

AZIENDA OSPEDALIERO UNIVERSITARIA MEYER

Delibera del Direttore Generale n. 458 del 30-09-2022

Proposta n. 896 del 2022

Oggetto: ADOZIONE DEL BILANCIO D'ESERCIZIO PER L'ANNO 2021.

Dirigente: TAITI FRANCESCO

Struttura Dirigente: GESTIONE ECON. FINANZ. E CONTROLLO DI GESTIONE

AZIENDA OSPEDALIERO UNIVERSITARIA MEYER
(Art. 33 L.R.T. 24 febbraio 2005 n. 40)
I.R.C.C.S. Istituto di Ricovero e Cura a Carattere Scientifico
(Decreto Ministero della Salute del 02.08.2022)
Viale Pieraccini, 24 - 50139 FIRENZE
C.F. P.Iva 02175680483

DELIBERAZIONE DEL DIRETTORE GENERALE

Oggetto	Bilancio di esercizio
Contenuto	ADOZIONE DEL BILANCIO D'ESERCIZIO PER L'ANNO 2021.

Area Tecnico Amm.va	AREA TECNICO AMMINISTRATIVA
Coord. Area Tecnico Amm.va	BINI CARLA
Struttura	GESTIONE ECONOMICO FINANZIARIA E CONTROLLO DI GESTIONE
Direttore della Struttura	TAITI FRANCESCO
Responsabile del procedimento	TAITI FRANCESCO
Immediatamente Esecutiva	NO

Spesa prevista	Conto Economico	Codice Conto	Anno Bilancio

Estremi relativi ai principali documenti contenuti nel fascicolo		
Allegato	N° di pag.	Oggetto
1	N. 237 pagine	Bilancio d'Esercizio 2021

IL DIRETTORE GENERALE

Dr. Alberto Zanobini
(D.P.G.R.T. n. 99 del 30 luglio 2020)

Visto il D. Lgs.vo 30/12/1992 n. 502 e sue successive modifiche ed integrazioni e la L. R. Toscana n. 40 del 24/02/2005 e s.m.i. di disciplina del Servizio Sanitario Regionale;

Dato atto:

- che con deliberazione del Direttore Generale n. 54 del 01.02.2021 è stato approvato il nuovo Atto Aziendale dell'A.O.U. Meyer, ai sensi dell'art. 6 del Protocollo d'intesa del 22.04.2002 fra Regione Toscana e Università degli Studi di Firenze, Siena e Pisa, con decorrenza dal 1.2.2021;
- che con deliberazione del Direttore Generale n. 55 del 1.02.2021 sono stati assunti i primi provvedimenti attuativi in relazione alla conferma/riassetto delle strutture complesse e semplici dotate di autonomia ed al conferimento dei relativi incarichi di direzione;
- che con deliberazione del Direttore Generale n. 56 del 1.02.2021 sono state assunte determinazioni attuative del nuovo Atto aziendale in relazione alla conferma/riassetto delle strutture Dipartimentali e/o a valenza dipartimentale, delle Aree Funzionali Omogenee, dell'Area Servizi dell'Ospedale, dell'Area dei Diritti del Bambino, dell'Area Tecnico Amministrativa ed al conferimento di relativi incarichi di direzione;
- che con successiva deliberazione del Direttore Generale n. 92 del 15.02.2021 si è provveduto ad assumere ulteriori disposizioni attuative relative all'organizzazione dell'AOU Meyer in ordine alle Strutture semplici Intrasoc, Unità Professionali, Uffici e Incarichi professionali;
- con deliberazione del Direttore Generale n. 443 del 23.09.2022 l'A.O.U. Meyer ha disposto la presa d'atto del Decreto del Ministero della Salute del 02.08.2022, pubblicato nella Gazzetta Ufficiale n. 200 del 27.08.2022, con cui l'Azienda Ospedaliero Universitaria Meyer è stata riconosciuta Istituto di Ricovero e Cura a Carattere Scientifico (I.R.C.C.S.), per la disciplina di pediatria;

Su proposta del Responsabile della S.O.C. Gestione Economico Finanziaria e Controllo di Gestione, Dr. Francesco Taiti, il quale, con riferimento alla presente procedura, ne attesta la regolarità amministrativa e la legittimità dell'atto;

Ricordato il D.Lgs. n. 118 del 23/06/2011 che al titolo II disciplina i "Principi contabili generale e applicati per il Settore Sanitario";

Visto il Decreto del Ministero della Salute di concerto con il Ministero dell'Economia e delle Finanze del 17/09/2012 con il quale viene approvata ed emanata la casistica applicativa, nonché l'applicazione dei principi di valutazione specifici di cui all'art. 29 del D.Lgs. 118/2011, a cui gli Enti del Servizio Sanitario Nazionale, come individuati dall'art. 19 del D.Lgs. 118/2011, si uniformano;

Tenuto conto che, con decreto del Ministro della Salute di concerto con il Ministro dell'Economia e delle Finanze del 03/05/2019, pubblicato nella Gazzetta Ufficiale 25 giugno 2019, n. 147, sono stati adottati i nuovi modelli di rilevazione economica Conto Economico (CE), Stato Patrimoniale (SP), dei costi di Livelli essenziali di Assistenza, (LA) e Conto del Presidio (CP), degli enti del Servizio sanitario nazionale;

Considerato che il Decreto Interministeriale del 20/03/2013 ha introdotto nuovi schemi per il Conto Economico, lo Stato Patrimoniale e la Nota Integrativa di cui agli articoli 26 comma 3 e art. 32, comma 6 del D.Lgs. 118/2011;

Considerato inoltre che con nota 13/0139 del 08/05/2013 del Direttore del Settore “Finanza, contabilità, controllo e investimenti”- Direzione Generale “Diritti di cittadinanza e coesione sociale” della Regione Toscana – “Ulteriori linee guida per bilancio d'esercizio 2012” nel paragrafo “Principi contabili” veniva richiesto che «Nelle more di una revisione completa dei principi contabili regionali, con la presente si chiede di uniformare la predisposizione dei bilanci ai principi e agli schemi contenuti nel D.Lgs. 118/11, nei relativi decreti applicativi e circolari ministeriali, integrati, dove carenti, dai principi contabili regionali già adottati con DGR n. 1343 del 20/12/2004, dalla relativa casistica e circolari regionali sempre che non siano in contrasto con il già richiamato D.Lgs. 118/11. Nel caso in cui non vi fosse, nelle citate disposizioni, espressa indicazione circa le modalità di esposizione in bilancio di talune poste contabili, si deve fare riferimento ai Principi Contabili Nazionali (OIC), Internazionali (IAS) ed eventualmente alla prevalente dottrina in materia di bilancio»;

Richiamato a tal fine il Decreto Dirigenziale n. 9749 del 08/06/2021 della Regione Toscana, Direzione Diritti di Cittadinanza e Coesione Sociale, Settore Contabilità e Investimenti avente ad oggetto «DGR n. 1343 del 20 dicembre 2004 “Approvazione disposizioni varie in materia di contabilità delle Aziende Sanitarie della Toscana”. Aggiornamento della casistica per l'applicazione dei principi contabili nelle aziende e negli enti del Servizio Sanitario della Regione Toscana. Modifiche al decreto dirigenziale n. 7934 del 29 maggio 2020» con il quale viene aggiornata la nuova casistica regionale valida a partire dalla redazione del bilancio d'esercizio 2020;

Preso atto che con deliberazione del Direttore Generale n. 183 del 19/03/2021 è stato adottato il bilancio preventivo economico annuale per l'anno 2021 ed il bilancio pluriennale 2021 – 2023 di questa Azienda Ospedaliero-Universitaria, approvato dalla G.R. Toscana con delibera n. 799 del 02/08/2021;

Preso atto delle deliberazioni e dei decreti dirigenziali della Regione Toscana, elencati all'interno della nota integrativa, relativi alle assegnazioni di fondi correnti indistinti e finalizzati per l'esercizio 2021;

Preso atto che la Direzione Diritti di Cittadinanza e Coesione Sociale della Regione Toscana, ha comunicato gli importi per le compensazioni della mobilità sanitaria, per le altre compensazioni di

mobilità nonché gli importi dell'assegnazione conclusiva di risorse da iscrivere nel bilancio di esercizio 2021, con delibera G.R. Toscana n. 563 del 16/05/2022 e delibera G.R. Toscana n. 620 del 30/05/2022

Visto il rendiconto per l'anno 2021 dell'Istituto cassiere Banca Intesa San Paolo S.p.A., le cui risultanze sono evidenziate nella nota integrativa;

Viste le risultanze contabili e la nota integrativa predisposta dalla S.O.C. Gestione Economico Finanziaria e Controllo di Gestione e redatta in conformità ai modelli ed alle specifiche indicazioni riportate nel succitato D.Lgs. 118/2011, per il bilancio d'esercizio 2021, alla luce dell'applicazione della casistica applicativa approvata con Decreto del Ministero della Salute di concerto con il Ministero dell'Economia e delle Finanze, nonché facendo riferimento al Codice Civile, ai Principi Contabili Nazionali (OIC) ed alla casistica regionale;

Considerato che il Responsabile del Procedimento, individuato ai sensi della Legge n. 241/1990 nella persona del Dr. Francesco Taiti sottoscrivendo l'atto attesta che lo stesso, a seguito dell'istruttoria effettuata, nella forma e nella sostanza è legittimo;

Acquisito il parere del Coordinatore dell'Area Tecnico Amministrativa, Dr.ssa Carla Bini, espresso mediante sottoscrizione del presente atto;

Vista la sottoscrizione del Direttore Sanitario e del Direttore Amministrativo, per quanto di competenza, ai sensi dell'art. 3 del Decreto Legislativo n. 229/99;

DELIBERA

Per quanto esposto in narrativa che espressamente si richiama,

- 1) di adottare il Bilancio di Esercizio redatto con riferimento all'anno solare 2021, composto dallo stato patrimoniale, dal conto economico, dal rendiconto finanziario e della nota integrativa e corredato da una relazione sulla gestione sottoscritta dal Direttore Generale, quale allegato 1 al presente atto per formarne parte integrante e sostanziale, le cui risultanze finali sono così sintetizzate:

STATO PATRIMONIALE	IMPORTI IN EURO
Stato patrimoniale attivo	214.450.661
Stato patrimoniale passivo	214.450.661

- di cui fondo di dotazione, finanziamenti per investimenti, riserve da donazioni e lasciti e altre riserve, contributi a ripiano perdite e utile (perdite) portati a nuovo	92.283.885
- di cui risultato di esercizio	- 3.118.702

CONTO ECONOMICO	IMPORTI IN EURO
Valore della produzione	150.873.899
Costi della produzione	152.047.700
Differenza fra valore e costi della produzione	-1.173.802
Proventi ed oneri finanziari	-363.682
Rettifiche di valore di attività finanziarie	-2.462
Proventi ed oneri straordinari	3.233.167
Risultato prima delle imposte	1.693.221
Imposte su reddito dell'esercizio	4.811.923
Utile (Perdita) dell'esercizio	- 3.118.702

- 2) di determinare, in relazione ai valori di cui al punto 1) una perdita di esercizio per euro 3.118.702,45 che verrà coperta come meglio specificato nella relazione sulla gestione;
- 3) di trasmettere il presente atto al Collegio Sindacale ai sensi dell'art. 42 comma 2 e comma 7 della L.R. Toscana n. 40/2005 e s.m.i., contemporaneamente all'inoltro all'albo di pubblicità degli atti di questa AOU Meyer, e, successivamente alla Giunta Regionale, ai sensi dell'art. 123 della stessa legge regionale, unitamente alla relazione del Collegio medesimo;
- 4) di pubblicare entro trenta giorni il presente atto ai sensi dell'art. 29 del D.Lgs. 33/2013 nella sezione del sito internet aziendale "amministrazione trasparente" sezione "bilanci".

IL DIRETTORE GENERALE
(Dr. Alberto Zanobini)

IL DIRETTORE SANITARIO
(Dr.ssa Francesca Bellini)

IL DIRETTORE AMMINISTRATIVO
(Dr. Tito Berti)

COMPOSIZIONE ALLEGATO

BILANCIO DI ESERCIZIO 2021

Composto da:

- **Stato Patrimoniale;**
- **Conto Economico;**
- **Rendiconto Finanziario;**
- **Relazione al Rendiconto Finanziario;**
- **Nota Integrativa al Bilancio d'Esercizio 2021**
 - All. 1 Modello SP Anni 2021 e 2020;
 - All. 2 Modello CE Anni 2021 e 2020;
 - All. 3 Prospetto per risarcimento da Responsabilità Civile (Lettera Prot. 51568 - Q.50.40.10 del 28/02/2011);
 - All. 4 Prospetto Flussi di Cassa Anno 2021;
 - All. 5 Incassi per Codici Gestionali SIOPE Anno 2021;
 - All. 6 Incassi per Codici Gestionali SIOPE Anno 2020;
 - All. 7 Pagamenti per Codici Gestionali SIOPE Anno 2021;
 - All. 8 Pagamenti per Codici Gestionali SIOPE Anno 2020;
 - All. 9 Prospetto importo dei Pagamenti per Transazioni Commerciali effettuati dopo la scadenza ai sensi Art. 41, co. 1 D.L. 66/2014 convertito con L. n. 89 del 23/06/2014;
 - All. 10 Indicatore Annuale 2021 di Tempestività dei pagamenti a norma del D.P.C.M. 22/09/2014.

Corredato da:

- **Relazione sulla Gestione al Bilancio d'Esercizio 2021**
 - Allegato B - "Modello di rilevazione del Conto Economico – compreso Modello CE "COV21" da parte degli Enti del Servizio Sanitario Nazionale e modello Consolidato regionale";
 - All. 1 Modello LA Anno 2021;
 - All. 2 Modello LA Anno 2020.



**AZIENDA OSPEDALIERO - UNIVERSITARIA
MEYER**

**BILANCIO DI ESERCIZIO
2021**

STATO PATRIMONIALE
ATTIVO

Importi: Euro

SCHEMA DI BILANCIO Decreto Interministeriale 20/03/2013		Anno 2021	Anno 2020	VARIAZIONE 2021/2020			
				Importo	%		
A) IMMOBILIZZAZIONI							
I Immobilizzazioni immateriali							
1) Costi d'impianto e di ampliamento		375.078	407.489	-32.411	-8,0%		
2) Costi di ricerca e sviluppo		-	-	-	-		
3) Diritti di brevetto e di utilizzazione delle opere dell'ingegno		361.750	396.933	35.183	-8,9%		
4) Immobilizzazioni immateriali in corso e acconti		11.001	9.755	1.246	12,8%		
5) Altre immobilizzazioni immateriali		2.328	802	1.526	190,4%		
II Immobilizzazioni materiali							
1) Terreni		92.387.578	88.073.483	4.314.095	4,9%		
a) Terreni disponibili		69.579	69.579	-	0,0%		
b) Terreni indisponibili		69.579	69.579	-	0,0%		
2) Fabbricati		65.394.705	67.339.305	-1.944.600	-2,9%		
a) Fabbricati non strumentali (disponibili)		10.348.000	10.348.000	-	0,0%		
b) Fabbricati strumentali (indisponibili)		55.046.705	56.991.305	-1.944.600	-3,4%		
3) Impianti e macchinari		7.655.749	5.162.397	2.493.351	48,3%		
4) Attrezzature sanitarie e scientifiche		-	-	-	-		
5) Mobili e arredi		934.320	835.331	98.989	11,9%		
6) Automezzi		59.827	37.188	22.640	60,9%		
7) Oggetti d'arte		74.800	74.800	-	0,0%		
8) Altre immobilizzazioni materiali		-	-	-	-		
9) Immobilizzazioni materiali in corso e acconti		18.198.598	14.554.883	3.643.715	25,0%		
	Entro 12 mesi						
	Oltre 12 mesi						
III Immobilizzazioni finanziarie (con separata indicazione, per ciascuna voce dei crediti, degli importi esigibili entro l'esercizio successivo)							
		-	18.100	148.807	143.020	5.788	4,0%
1) Crediti finanziari		-	18.100	18.100	9.850	8.250	83,8%
a) Crediti finanziari v/ Stato		-	-	-	-	-	-
b) Crediti finanziari v/ Regione		-	-	-	-	-	-
c) Crediti finanziari v/ partecipate		-	-	-	-	-	-
d) Crediti finanziari v/ altri		-	18.100	18.100	9.850	8.250	83,8%
2) Titoli		-	130.707	130.707	133.170	2.462	-1,8%
a) Partecipazioni		-	130.707	130.707	133.170	2.462	-1,8%
b) Altri titoli		-	-	-	-	-	-
Totale A)		92.911.463	88.623.992	4.287.471	4,8%		
B) ATTIVO CIRCOLANTE							
I Rimanenze							
1) Rimanenze beni sanitari		3.800.609	4.495.804	-695.195	-15,5%		
2) Rimanenze beni non sanitari		3.765.316	4.449.576	-684.260	-15,4%		
3) Acconti per acquisti beni sanitari		35.293	46.228	-10.935	-23,7%		
4) Acconti per acquisti beni non sanitari		-	-	-	-		
	Entro 12 mesi						
	Oltre 12 mesi						
II Crediti (con separata indicazione, per ciascuna voce, degli importi esigibili oltre l'esercizio successivo)							
		112.565.035	-	112.565.035	110.277.859	2.287.176	2,1%
1) Crediti v/Stato		3.233.420	-	3.233.420	3.992.016	758.596	-19,0%
a) Crediti v/Stato - parte corrente		63.036	-	63.036	63.036	-	0,0%
1) Crediti v/Stato per spesa corrente e acconti		63.036	-	63.036	63.036	-	0,0%
2) Crediti v/Stato - altro		-	-	-	-	-	-
b) Crediti v/Stato - investimenti		3.170.384	-	3.170.384	3.928.980	758.596	-19,3%
c) Crediti v/Stato - per ricerca		-	-	-	-	-	-
1) Crediti v/Ministero della Salute per ricerca corrente		-	-	-	-	-	-
2) Crediti v/Ministero della Salute per ricerca finalizzata		-	-	-	-	-	-
3) Crediti v/Stato per ricerca - altre Amministrazioni centrali		-	-	-	-	-	-
4) Crediti v/Stato - investimenti per ricerca		-	-	-	-	-	-
d) Crediti v/ prefetture		-	-	-	-	-	-
2) Crediti v/Regione o Provincia Autonoma		102.079.646	-	102.079.646	99.670.590	2.409.056	2,4%
a) Crediti v/Regione o Provincia Autonoma - parte corrente		88.337.721	-	88.337.721	84.271.081	4.066.640	4,8%
1) Crediti v/Regione o Provincia Autonoma per spesa corrente		88.337.721	-	88.337.721	84.271.081	4.066.640	4,8%
a) Crediti v/Regione o Provincia Autonoma per finanziamento sanitario ordinario corrente		79.365.762	-	79.365.762	78.163.787	1.201.975	1,5%
b) Crediti v/Regione o Provincia Autonoma per finanziamento sanitario aggiuntivo corrente LEA		-	-	-	-	-	-
c) Crediti v/Regione o Provincia Autonoma per finanziamento sanitario aggiuntivo corrente extra LEA		-	-	-	-	-	-
d) Crediti v/Regione o Provincia Autonoma per spesa corrente - altro		8.971.959	-	8.971.959	6.107.295	2.864.665	46,9%
2) Crediti v/Regione o Provincia Autonoma per ricerca		-	-	-	-	-	-
b) Crediti v/Regione o Provincia Autonoma - patrimonio netto		13.741.925	-	13.741.925	15.399.508	-1.657.584	-10,8%
1) Crediti v/Regione o Provincia Autonoma per finanziamento per investimenti		13.274.484	-	13.274.484	15.399.508	-2.125.025	-13,8%
2) Crediti v/Regione o Provincia Autonoma per incremento fondo di dotazione		-	-	-	-	-	-
3) Crediti v/Regione o Provincia Autonoma per ripiano perdite		467.441	-	467.441	-	467.441	-
4) Crediti v/Regione o Provincia Autonoma per ricostituzione risorse da investimenti esercizi precedenti		-	-	-	-	-	-
3) Crediti v/Comuni		711	-	711	644	67	10,4%
4) Crediti v/aziende sanitarie pubbliche e acconto quota FSR da distribuire		3.583.452	-	3.583.452	3.488.435	95.017	2,7%
a) Crediti v/ aziende sanitarie pubbliche della Regione		2.096.583	-	2.096.583	2.183.920	-87.337	-4,0%
b) Crediti v/ aziende sanitarie pubbliche fuori Regione		1.486.869	-	1.486.869	1.304.515	182.354	14,0%
5) Crediti v/società partecipate c/o enti dipendenti della Regione		-	-	-	-	-	-
6) Crediti v/Erario		2.744	-	2.744	1.804	939	52,1%
7) Crediti v/altri		3.665.062	-	3.665.062	3.124.370	540.692	17,3%
III Attività finanziarie che non costituiscono immobilizzazioni							
1) Partecipazioni che non costituiscono immobilizzazioni		-	-	95.052	-	95.052	-100,0%
2) Altri titoli che non costituiscono immobilizzazioni		-	-	95.052	-	95.052	-100,0%
IV Disponibilità liquide							
1) Cassa		5.110.467	1.654.127	3.456.339	3.456.339	209,0%	
2) Istituto Tesoriere		-	-	801.944	-	801.944	-100,0%

SCHEMA DI BILANCIO <i>Decreto Interministeriale 20/03/2013</i>	Anno 2021	Anno 2020	VARIAZIONE 2021/2020	
			Importo	%
3) Tesoreria Unica	5.093.360	831.420	4.261.939	512,6%
4) Conto corrente postale	17.107	20.763	-3.656	-17,6%
Totale B)	121.476.111	116.522.843	4.953.268	4,3%
C) RATEI E RISCOINTI ATTIVI				
I Ratei attivi	62	-	62	-
II Riscconti attivi	63.025	58.247	4.778	8,2%
Totale C)	63.087	58.247	4.840	8,3%
TOTALE ATTIVO (A+B+C)	214.450.661	205.205.081	9.245.579	4,5%
D) CONTI D'ORDINE				
1) Canoni di leasing ancora da pagare		-	-	-
2) Depositi cauzionali		-	-	-
3) Beni in comodato		-	-	-
4) Altri conti d'ordine		4.550	-4.550	-100,0%
Totale D)		4.550	-4.550	-100,0%

STATO PATRIMONIALE
PASSIVO E PATRIMONIO NETTO

Importi: Euro

SCHEMA DI BILANCIO Decreto Interministeriale 20/03/2013		Anno 2021	Anno 2020	VARIAZIONE 2021/2020			
				Importo	%		
A) PATRIMONIO NETTO							
I Fondo di dotazione							
II Finanziamenti per investimenti							
1) Finanziamenti per beni di prima dotazione							
2) Finanziamenti da Stato per investimenti							
a) Finanziamenti da Stato ex art. 20 Legge 67/88							
b) Finanziamenti da Stato per ricerca							
c) Finanziamenti da Stato - altro							
3) Finanziamenti da Regione per investimenti							
4) Finanziamenti da altri soggetti pubblici per investimenti							
5) Finanziamenti per investimenti da rettifica contributi in conto esercizio							
III Riserve da donazioni e lasciti vincolati ad investimenti							
IV Altre riserve							
V Contributi per ripiano perdite							
VI Utili (perdite) portati a nuovo							
VII Utile (perdita) dell'esercizio							
Totale A)		89.165.183	90.564.134	-	1.398.951	-1,5%	
B) FONDI PER RISCHI ED ONERI							
1) Fondi per imposte, anche differite							
2) Fondi per rischi							
3) Fondi da distribuire							
4) Quota inutilizzata contributi di parte corrente vincolati							
5) Altri fondi oneri							
Totale B)		14.753.126	12.091.654	2.661.472	22,0%		
C) TRATTAMENTO FINE RAPPORTO							
1) Premi operosità							
2) TFR personale dipendente							
Totale C)		203.168	185.482	17.686	9,5%		
D) DEBITI (con separata indicazione, per ciascuna voce, degli importi esigibili oltre l'esercizio)							
	Entro 12 mesi	Oltre 12 mesi					
1) Mutui passivi							
2) Debiti v/Stato							
3) Debiti v/Regione o Provincia Autonoma							
4) Debiti v/Comuni							
5) Debiti v/aziende sanitarie pubbliche							
a) Debiti v/aziende sanitarie pubbliche della Regione per spesa corrente e mobilità							
b) Debiti v/aziende sanitarie pubbliche della Regione per finanziamento sanitario aggiuntivo corrente L.E.A							
c) Debiti v/aziende sanitarie pubbliche della Regione per finanziamento sanitario aggiuntivo corrente extra L.E.A							
d) Debiti v/aziende sanitarie pubbliche della Regione per altre prestazioni							
e) Debiti v/aziende sanitarie pubbliche della Regione per versamenti a patrimonio netto							
f) Debiti v/aziende sanitarie pubbliche fuori Regione							
6) Debiti v/società partecipate e/o enti dipendenti della Regione							
7) Debiti v/fornitori							
8) Debiti v/Istituto Tesoriere							
9) Debiti tributari							
10) Debiti v/altri finanziatori							
11) Debiti v/istituti previdenziali, assistenziali e sicurezza sociale							
12) Debiti v/altri							
Totale D)		102.696.291	7.361.639	110.057.930	102.119.145	7.938.786	7,8%
E) RATEI E RISCOINTI PASSIVI							
1) Ratei passivi							
2) Riscconti passivi							
Totale E)		271.254	244.666	26.587	10,9%		
TOTALE PASSIVO E PATRIMONIO NETTO (A+B+C+D+E)		214.450.661	205.205.081	9.245.579	4,5%		
F) CONTI D'ORDINE							
1) Canoni di leasing ancora da pagare							
2) Depositi cauzionali							
3) Beni in comodato							
4) Altri conti d'ordine							
Totale F)		48.545	4.550	43.995	966,9%		

CONTO ECONOMICO

SCHEMA DI BILANCIO Decreto Interministeriale 20/03/2013				
	Anno 2021	Anno 2020	Importo	%
A) VALORE DELLA PRODUZIONE				
1) Contributi in c/esercizio	48.266.427	55.567.685	-7.301.258	-13,1%
a) Contributi in c/esercizio - da Regione o Provincia Autonoma per quota F.S. regionale	36.669.987	43.475.974	-6.805.987	-15,7%
b) Contributi in c/esercizio - extra fondo	5.762.374	5.928.873	-166.499	-2,8%
1) Contributi da Regione o Prov. Aut. (extra fondo) - vincolati	269.516	312.155	-42.640	-13,7%
2) Contributi da Regione o Prov. Aut. (extra fondo) - Risorse aggiuntive da bilancio a titolo di copertura LEA	693.157	-	693.157	100,0%
3) Contributi da Regione o Prov. Aut. (extra fondo) - Risorse aggiuntive da bilancio a titolo di copertura extra LEA	-	-	-	-
4) Contributi da Regione o Prov. Aut. (extra fondo) - altro	-	-	-	-
5) Contributi da aziende sanitarie pubbliche (extra fondo)	14.080	318.635	-304.555	-2163,0%
6) Contributi da altri soggetti pubblici	4.785.620	5.298.082	-512.461	-9,7%
c) Contributi in c/esercizio - per ricerca	525.128	202.758	322.370	159,0%
1) da Ministero della Salute per ricerca corrente	-	-	-	-
2) da Ministero della Salute per ricerca finalizzata	-	-	-	-
3) da Regione e altri soggetti pubblici	345.128	-	345.128	-
4) da privati	180.000	202.758	-22.758	-11,2%
d) Contributi in c/esercizio - da privati	5.308.939	5.960.081	-651.141	-10,9%
2) Rettifica contributi c/esercizio per destinazione ad investimenti	-99.495	-91.293	-8.202	9,0%
3) Utilizzo fondi per quote inutilizzate contributi vincolati di esercizi precedenti	4.185.110	866.126	3.318.984	383,2%
4) Ricavi per prestazioni sanitarie e sociosanitarie a rilevanza sanitaria	78.197.565	77.257.172	940.392	1,2%
a) Ricavi per prestazioni sanitarie e sociosanitarie - ad aziende sanitarie pubbliche	74.289.619	74.022.464	267.155	0,4%
b) Ricavi per prestazioni sanitarie e sociosanitarie - intramoenia	3.547.869	2.915.650	632.219	21,7%
c) Ricavi per prestazioni sanitarie e sociosanitarie - altro	360.077	319.058	41.018	12,9%
5) Concorsi, recuperi e rimborsi	12.214.105	8.205.952	4.008.153	48,8%
6) Compartecipazione alla spesa per prestazioni sanitarie (Ticket)	1.834.636	1.548.044	286.592	18,5%
7) Quota contributi in c/capitale imputata nell'esercizio	4.241.312	13.376.524	-9.135.212	-68,3%
8) Incrementi delle immobilizzazioni per lavori interni	-	-	-	-
9) Altri ricavi e proventi	2.034.240	1.522.390	511.850	33,6%
Totale A)	150.873.899	158.252.600	-7.378.701	-4,7%
B) COSTI DELLA PRODUZIONE				
1) Acquisti di beni	31.082.981	29.501.020	1.581.960	5,4%
a) Acquisti di beni sanitari	30.182.477	28.688.000	1.494.477	5,2%
b) Acquisti di beni non sanitari	900.503	813.020	87.483	10,8%
2) Acquisti di servizi sanitari	11.183.228	11.588.826	-405.599	-3,5%
a) Acquisti di servizi sanitari - Medicina di base	-	-	-	-
b) Acquisti di servizi sanitari - Farmaceutica	-	-	-	-
c) Acquisti di servizi sanitari per assistenza specialistica ambulatoriale	2.177.782	1.710.437	467.344	27,3%
d) Acquisti di servizi sanitari per assistenza riabilitativa	-	-	-	-
e) Acquisti di servizi sanitari per assistenza integrativa	-	-	-	-
f) Acquisti di servizi sanitari per assistenza protesica	-	-	-	-
g) Acquisti di servizi sanitari per assistenza ospedaliera	883.882	740.006	143.876	19,4%

SCHEMA DI BILANCIO Decreto Interministeriale 20/03/2013	Anno 2021	Anno 2020	Importo	%
h) Acquisti prestazioni di psichiatrica residenziale e semiresidenziale	-	-	-	-
i) Acquisti prestazioni di distribuzione farmaci File F	-	-	-	-
j) Acquisti prestazioni termali in convenzione	-	-	-	-
k) Acquisti prestazioni di trasporto sanitario	165.032	170.242	-5.209	-3,1%
l) Acquisti prestazioni socio-sanitarie a rilevanza sanitaria	320.020	327.461	-7.441	-2,3%
m) Compartecipazione al personale per att. Libero-prof. (intramoenia)	2.713.621	2.227.011	486.610	21,9%
n) Rimborsi Assegni e contributi sanitari	2.177.130	3.824.749	-1.647.619	-43,1%
o) Consulenze, collaborazioni, interinale, altre prestazioni di lavoro sanitarie e sociosanitarie	2.272.211	2.237.881	34.330	1,5%
p) Altri servizi sanitari e sociosanitari a rilevanza sanitaria	473.550	351.040	122.510	34,9%
q) Costi per differenziale Tariffe TUC	-	-	-	-
3) Acquisti di servizi non sanitari	15.085.301	14.348.409	736.892	5,1%
a) Servizi non sanitari	13.311.308	12.760.270	551.038	4,3%
b) Consulenze, collaborazioni, interinale, altre prestazioni di lavoro non sanitarie	554.392	682.200	-127.808	-18,7%
c) Formazione	1.219.601	905.940	313.662	34,6%
4) Manutenzione e riparazione	5.598.241	5.455.072	143.169	2,6%
5) Godimento di beni di terzi	2.044.100	1.856.136	187.964	10,1%
6) Costi del personale	71.655.126	68.786.039	2.869.087	4,2%
a) Personale dirigente medico	28.563.596	27.523.099	1.040.498	3,8%
b) Personale dirigente ruolo sanitario non medico	4.156.735	3.396.631	760.104	22,4%
c) Personale comparto ruolo sanitario	28.303.592	27.962.335	341.257	1,2%
d) Personale dirigente altri ruoli	688.861	643.658	45.203	7,0%
e) Personale comparto altri ruoli	9.942.342	9.260.316	682.026	7,4%
7) Oneri diversi di gestione	1.250.055	1.364.595	-114.540	-8,4%
8) Ammortamenti	5.482.158	5.335.752	146.406	2,7%
a) Ammortamenti immobilizzazioni immateriali	188.475	130.934	57.541	43,9%
b) Ammortamenti dei Fabbricati	2.834.489	2.792.041	42.448	1,5%
c) Ammortamenti delle altre immobilizzazioni materiali	2.459.194	2.412.777	46.417	1,9%
9) Svalutazione delle immobilizzazioni e dei crediti	234.533	265.897	-31.365	-11,8%
10) Variazione delle rimanenze	695.195	-479.227	1.174.422	-245,1%
a) Variazione delle rimanenze sanitarie	684.260	-492.874	1.177.134	-238,8%
b) Variazione delle rimanenze non sanitarie	10.935	13.647	-2.712	-19,9%
11) Accantonamenti	7.736.784	5.817.873	1.918.911	33,0%
a) Accantonamenti per rischi	203.867	50.949	152.918	300,1%
b) Accantonamenti per premio operosità	17.686	17.279	407	2,4%
c) Accantonamenti per quote inutilizzate di contributi vincolati	4.753.814	5.084.464	-330.650	-6,5%
d) Altri accantonamenti	2.761.417	665.181	2.096.236	315,1%
Totale B)	152.047.700	143.840.392	8.207.308	5,7%
DIFF. TRA VALORE E COSTI DELLA PRODUZIONE (A-B)	-1.173.802	14.412.207	-15.586.009	-108,1%
C) PROVENTI E ONERI FINANZIARI				
1) Interessi attivi ed altri proventi finanziari	714	276	438	158,9%

SCHEMA DI BILANCIO Decreto Interministeriale 20/03/2013	Anno 2021	Anno 2020	Importo	%
2) Interessi passivi ed altri oneri finanziari	364.397	390.134	-25.737	-6,6%
Totale C)	-363.682	-389.858	26.175	-6,7%
D) RETTIFICHE DI VALORE DI ATTIVITA' FINANZIARIE				
1) Rivalutazioni	-	-	-	-
2) Svalutazioni	2.462	-	2.462	-
Totale D)	-2.462	-	-2.462	-
E) PROVENTI E ONERI STRAORDINARI				
1) Proventi straordinari	3.832.888	916.055	2.916.832	318,4%
a) Plusvalenze	6.700	-	6.700	-
b) Altri proventi straordinari	3.826.188	916.055	2.910.132	317,7%
2) Oneri straordinari	599.720	10.680.179	-10.080.458	-94,4%
a) Minusvalenze	677	5.412	-4.735	-87,5%
b) Altri oneri straordinari	599.044	10.674.767	-10.075.723	-94,4%
Totale E)	3.233.167	-9.764.124	12.997.291	-133,1%
RISULTATO PRIMA DELLE IMPOSTE (A-B+C+D+E)	1.693.221	4.258.226	-2.565.005	-60,2%
Y) IMPOSTE SUL REDDITO DELL'ESERCIZIO				
1) IRAP	4.699.950	4.612.664	87.286	1,9%
a) IRAP relativa a personale dipendente	4.390.517	4.324.987	65.530	1,5%
b) IRAP relativa a collaboratori e personale assimilato a lavoro dipendente	90.735	115.280	-24.545	-21,3%
c) IRAP relativa ad attività di libera professione (intramocnia)	218.699	172.397	46.302	26,9%
d) IRAP relativa ad attività commerciali	-	-	-	-
2) IRES	111.973	113.003	-1.030	-0,9%
3) Accantonamento a fondo imposte (accertamenti, condoni, ecc.)	-	-	-	-
Totale Y)	4.811.923	4.725.667	86.256	1,8%
UTILE (PERDITA) DELL'ESERCIZIO	- 3.118.702	- 467.441	- 2.651.261	567,2%

Azienda Ospedaliero-Universitaria Meyer

SCHEMA DI RENDICONTO FINANZIARIO		ANNO 2021	ANNO 2020
OPERAZIONI DI GESTIONE REDDITUALE			
(+)	risultato di esercizio	-3.118.702	-467.441
	- Voci che non hanno effetto sulla liquidità: costi e ricavi non monetari		
(+)	ammortamenti fabbricati	2.834.489	2.792.041
(+)	ammortamenti altre immobilizzazioni materiali	2.459.194	2.412.777
(+)	ammortamenti immobilizzazioni immateriali	188.475	130.934
	Ammortamenti	5.482.158	5.335.752
(-)	Utilizzo finanziamenti per investimenti	-4.241.312	-13.376.524
(-)	Utilizzo fondi riserva: investimenti, incentivi al personale, successioni e donaz., plusvalenze da reinvestire		
	utilizzo contributi in c/capitale e fondi riserva	-4.241.312	-13.376.524
(+)	accantonamenti SUMAI	17.686	19.337
(-)	pagamenti SUMAI		
(+)	accantonamenti TFR		
(-)	pagamenti TFR		
	- Premio operosità medici SUMAI + TFR	17.686	19.337
(-/+)	Rivalutazioni/svalutazioni di attività finanziarie	2.462	4.000
(+)	accantonamenti a fondi svalutazioni	234.533	10.302.874
(-)	utilizzo fondi svalutazioni*	-10.124	-49.829
	- Fondi svalutazione di attività	226.870	10.257.045
(+)	accantonamenti a fondi per rischi e oneri	7.729.107	6.177.387
(-)	utilizzo fondi per rischi e oneri	-5.067.635	-2.602.866
	- Fondo per rischi ed oneri futuri	2.661.472	3.574.520
	TOTALE Flusso di CCN della gestione corrente	1.028.172	5.342.689
(+/-)	aumento/diminuzione debiti verso regione e provincia autonoma, esclusa la variazione relativa a debiti per acquisto di beni strumentali	-8.084.603	-9.710.418
(+/-)	aumento/diminuzione debiti verso comune	0	0
(+/-)	aumento/diminuzione debiti verso aziende sanitarie pubbliche	-462.472	349.827
(+/-)	aumento/diminuzione debiti verso arpa	0	0
(+/-)	aumento/diminuzione debiti verso fornitori	13.446.571	2.739.529
(+/-)	aumento/diminuzione debiti tributari	174.898	-10.296
(+/-)	aumento/diminuzione debiti verso istituti di previdenza	304.570	259.469
(+/-)	aumento/diminuzione altri debiti	3.692.506	86.651
(+/-)	aumento/diminuzione debiti (escl. forn di immob e C/C bancari e istituto tesoriere)	9.071.469	-6.285.237
(+/-)	aumento/diminuzione ratei e risconti passivi	26.587	44.110
(+/-)	diminuzione/aumento crediti parte corrente v/stato quote indistinte		
(+/-)	diminuzione/aumento crediti parte corrente v/stato quote vincolate		
(+/-)	diminuzione/aumento crediti parte corrente v/Regione per gettito addizionali Irpef e Irap		
(+/-)	diminuzione/aumento crediti parte corrente v/Regione per partecipazioni regioni a statuto speciale		
(+/-)	diminuzione/aumento crediti parte corrente v/Regione - vincolate per partecipazioni regioni a statuto speciale		
(+/-)	diminuzione/aumento crediti parte corrente v/Regione -gettito fiscalità regionale		
(+/-)	diminuzione/aumento crediti parte corrente v/Regione - altri contributi extrafondo		
(+/-)	diminuzione/aumento crediti parte corrente v/Regione	-4.291.048	1.292.838
(+/-)	diminuzione/aumento crediti parte corrente v/Comune	-67	91
(+/-)	diminuzione/aumento crediti parte corrente v/Asl-Ao	-95.017	-437.314
(+/-)	diminuzione/aumento crediti parte corrente v/ARPA		
(+/-)	diminuzione/aumento crediti parte corrente v/Erario	-939	13
(+/-)	diminuzione/aumento crediti parte corrente v/Altri	-445.640	-131.041
(+/-)	diminuzione/aumento di crediti	-4.832.711	724.587
(+/-)	diminuzione/aumento del magazzino	695.195	-479.227
(+/-)	diminuzione/aumento di acconti a fornitori per magazzino	0	0
(+/-)	diminuzione/aumento rimanenze	695.195	-479.227
(+/-)	diminuzione/aumento ratei e risconti attivi	-4.840	-29.228
	A - Totale operazioni di gestione reddituale	5.983.872	-682.306
ATTIVITÀ DI INVESTIMENTO			
(-)	Acquisto costi di impianto e di ampliamento		
(-)	Acquisto costi di ricerca e sviluppo		
(-)	Acquisto Diritti di brevetto e diritti di utilizzazione delle opere d'ingegno	-152.868	-264.408
(-)	Acquisto immobilizzazioni immateriali in corso	-1.246	-273
(-)	Acquisto altre immobilizzazioni immateriali	-1.950	0
(-)	Acquisto Immobilizzazioni Immateriali	-156.064	-264.681

Azienda Ospedaliero-Universitaria Meyer

SCHEMA DI RENDICONTO FINANZIARIO		ANNO 2021	ANNO 2020
(+)	Valore netto contabile costi di impianto e di ampliamento dismessi	0	0
(+)	Valore netto contabile costi di ricerca e sviluppo dismessi	0	0
(+)	Valore netto contabile Diritti di brevetto e diritti di utilizzazione delle opere d'ingegno dismessi	0	0
(+)	Valore netto contabile immobilizzazioni immateriali in corso dismesse	0	0
(+)	Valore netto contabile altre immobilizzazioni immateriali dismesse	0	0
(+)	Valore netto contabile Immobilizzazioni Immateriali dismesse	0	0
(-)	Acquisto terreni	0	0
(-)	Acquisto fabbricati	-4.533.604	-414.938
(-)	Acquisto impianti e macchinari	-4.755.267	-3.472.786
(-)	Acquisto attrezzature sanitarie e scientifiche	0	0
(-)	Acquisto mobili e arredi	-276.924	-317.581
(-)	Acquisto automezzi	-42.660	-6.000
(-)	Acquisto altri beni materiali	0	-1.017.761
(-)	Acquisto Immobilizzazioni Materiali	-9.608.454	-5.229.067
(+)	Valore netto contabile terreni dismessi	0	0
(+)	Valore netto contabile fabbricati dismessi	0	3.092.578
(+)	Valore netto contabile impianti e macchinari dismessi	677	2.372
(+)	Valore netto contabile attrezzature sanitarie e scientifiche dismesse	0	0
(+)	Valore netto contabile mobili e arredi dismessi	0	2.461
(+)	Valore netto contabile automezzi dismessi	0	580
(+)	Valore netto contabile altri beni materiali dismessi	0	0
(+)	Valore netto contabile Immobilizzazioni Materiali dismesse	677	3.097.989
(-)	Acquisto crediti finanziari	-16.500	0
(-)	Acquisto titoli	0	0
(-)	Acquisto Immobilizzazioni Finanziarie	-16.500	0
(+)	Valore netto contabile crediti finanziari dismessi	8.250	0
(+)	Valore netto contabile titoli dismessi		
(+)	Valore netto contabile Immobilizzazioni Finanziarie dismesse	8.250	0
(+/-)	Aumento/Diminuzione debiti v/fornitori di immobilizzazioni	0	0
B - Totale attività di investimento		-9.772.092	-2.395.758
ATTIVITÀ DI FINANZIAMENTO			
(+/-)	diminuzione/aumento crediti vs Stato (finanziamenti per investimenti)	758.596	-3.928.980
(+/-)	diminuzione/aumento crediti vs Regione (finanziamenti per investimenti)	2.125.025	-2.050.000
(+/-)	diminuzione/aumento crediti vs Regione (aumento fondo di dotazione)	0	0
(+/-)	diminuzione/aumento crediti vs Regione (ripiano perdite)	-467.441	0
(+/-)	diminuzione/aumento crediti vs Regione (copertura debiti al 31.12.2005)	0	0
(+)	aumento fondo di dotazione	2.416.180	-5.978.980
(+)	aumento contributi in c/capitale da regione e da altri	6.247.472	18.498.709
(+/-)	altri aumenti/diminuzioni al patrimonio netto	-286.409	-8.324.460
(+/-)	aumenti/diminuzioni nette contabili al patrimonio netto	5.961.063	10.174.250
(+/-)	aumento/diminuzione debiti C/C bancari e istituto tesoriere	0	0
(+)	assunzione nuovi mutui	0	0
(-)	mutui quota capitale rimborsata	-1.132.684	-1.094.577
C - Totale attività di finanziamento		7.244.559	3.100.693
FLUSSO DI CASSA COMPLESSIVO (A+B+C)		3.456.339	22.628
Delta liquidità tra inizio e fine esercizio (al netto dei conti bancari passivi)		3.456.339	22.628
Squadatura tra il valore delle disponibilità liquide nello SP e il valore del flusso di cassa complessivo		0	0

RELAZIONE AL RENDICONTO FINANZIARIO 2021

Il rendiconto finanziario è un prospetto contabile che presenta le variazioni intervenute nelle risorse finanziarie aziendali in un determinato esercizio, evidenziandone le cause.

L'analisi per flussi condotta attraverso tale strumento fornisce informazioni complementari rispetto a quelle ottenibili dagli altri documenti che compongono il bilancio d'esercizio.

La gestione monetaria viene ricostruita attraverso l'analisi degli eventi della gestione economica, permettendo di evidenziare le disponibilità liquide prodotte e/o assorbite dalla gestione in termini di flussi finanziari distinti in una delle seguenti categorie:

- ✓ gestione corrente: sintetizza la liquidità generata dalla gestione corrente, ovvero partendo dal risultato d'esercizio vengono effettuate delle rettifiche in aggiunta o in diminuzione per i movimenti di natura non monetaria;
- ✓ gestione reddituale: integra il risultato della gestione corrente con le variazioni dei crediti e debiti connessi alla gestione caratteristica;
- ✓ attività di investimento: riassume gli effetti finanziari generati dalle attività di investimento;
- ✓ attività di finanziamento: comprende gli effetti finanziari generati dai finanziamenti destinati agli investimenti e le variazioni del conto corrente bancario di tesoreria.

Le disponibilità liquide al 01/01/2021 sommate al flusso generato dalle diverse gestioni determina le disponibilità liquide al 31/12/2021, come indicato nella seguente tabella (valori espressi in milioni di euro):

	2021	2020
Disponibilità liquide al 01/01	1,654	1,631
Flusso di cassa complessivo	3,456	0,023
Disponibilità liquide al 31/12	5,110	1,654

Il flusso complessivo 2021 ha aumentato la disponibilità finanziaria di 3,5 Milioni di euro. Il flusso negativo generato dalle attività di investimento è stato più che compensato dalla variazione positiva di flusso della gestione corrente, della variazione dei crediti e debiti e dell'attività di finanziamento. Di seguito, in dettaglio, il contributo di ogni area gestionale (valori espressi in milioni di euro) alla determinazione della liquidità complessiva generata.

	2021	2020
Flusso CCN generato dalla gestione corrente	+1,028	+5,343
Flusso CCN generato dalla variazione dei crediti e debiti	+4,956	-6,025
Flusso CCN generato dalle attività di investimento	-9,772	-2,395
Flusso CCN generato dalle attività di finanziamento	+7,244	+3,100
Flusso complessivo	3,456	0,023

La **gestione corrente** ha determinato una variazione positiva di circa 1 milione di euro. Il flusso finanziario derivante dalla gestione corrente è determinato rettificando il risultato d'esercizio dagli elementi di natura non monetaria: ammortamenti, utilizzo quota contributi in conto capitale, accantonamenti, svalutazioni/rivalutazioni. Si ricorda che tale meccanismo contabile trova la sua motivazione nel fatto che i costi non monetari riducono il reddito netto, senza però costituire minore flusso di cassa, mentre i ricavi non monetari aumentano il reddito netto, senza però costituire maggiore flusso di cassa.

Il flusso finanziario derivante dalla variazione dei crediti e debiti è determinato rettificando il risultato della gestione corrente dagli elementi di natura monetaria, crediti e debiti, trasformandoli in incassi e pagamenti, ovvero in variazioni di disponibilità liquide.

La **variazione dei crediti e debiti** connessi alla gestione corrente ha comportato un incremento di risorse finanziarie di circa 5 milioni di euro.

La variazione di liquidità è stata influenzata principalmente dalle minori erogazioni di cassa mensili da parte della Regione per 8,1 milioni di euro, che ha determinato un incremento dei debiti verso fornitori (tra i quali Estar) pari a 13,4 milioni di euro. Inoltre, nel corso del 2021 è stato siglato il compromesso di vendita per l'ultimo immobile del vecchio Meyer che ha comportato un incremento di liquidità di 3 milioni di euro.

L'indicatore annuale di tempestività dei pagamenti, istituito a seguito del D.P.C.M. 22/09/2014, evidenzia per l'anno 2021 un pagamento in anticipo di 16 giorni rispetto alla data di scadenza delle fatture passive, migliorando la performance di chiusura del 2020 che si era attestata su un anticipo di 13 giorni.

Le **attività di investimento** comprendono le operazioni di acquisto e di vendita delle immobilizzazioni materiali, immateriali e finanziarie. Tale attività ha generato una variazione negativa di 9,8 milioni di euro, dovuta principalmente alla costruzione Family Center Anna Meyer e alle manutenzioni straordinarie incrementative realizzate sul Meyer Health Campus per 4,5 milioni di euro e all'acquisto di attrezzature sanitarie, in particolare per la Diagnostica per Immagini e per i laboratori specialistici, per 4,8 milioni di euro.

Le **attività di finanziamento** comprendono le operazioni di ottenimento e di restituzione delle risorse finanziarie sotto forma di capitale di debito. Nel 2021 si è registrato un incremento di liquidità di questa area pari a 7,2 milioni di euro derivante dal trasferimento di donazioni da parte della Fondazione Meyer e assegnazioni di contributi in conto capitale da parte della Regione.



Azienda Ospedaliero-Universitaria Meyer

Nota Integrativa
Bilancio di Esercizio 2021

INDICE NOTA INTEGRATIVA AL BILANCIO D'ESERCIZIO 2021

1. CRITERI GENERALI DI FORMAZIONE DEL BILANCIO DI ESERCIZIO	1
2. CRITERI DI VALUTAZIONE ADOTTATI PER LA REDAZIONE DEL BILANCIO DI ESERCIZIO	4
3. DATI RELATIVI AL PERSONALE	7
4. IMMOBILIZZAZIONI MATERIALI E IMMATERIALI	10
5. IMMOBILIZZAZIONI FINANZIARIE	17
6. RIMANENZE.....	20
7. CREDITI	23
8. ATTIVITÀ FINANZIARIE CHE NON COSTITUISCONO IMMOBILIZZAZIONI	39
9. DISPONIBILITÀ LIQUIDE	41
10. RATEI E RISCONTI ATTIVI	42
11. PATRIMONIO NETTO.....	43
12. FONDI PER RISCHI E ONERI	48
13. TRATTAMENTO DI FINE RAPPORTO	72
14. DEBITI.....	75
15. RATEI E RISCONTI PASSIVI	82
16. CONTI D'ORDINE.....	83
17. CONTRIBUTI IN CONTO ESERCIZIO	84
18. PROVENTI E RICAVI DIVERSI	89
19. ACQUISTI DI BENI	92
20. ACQUISTI DI SERVIZI.....	99
21. GODIMENTO BENI DI TERZI	106
22. COSTI DEL PERSONALE	107
23. ONERI DIVERSI DI GESTIONE.....	114
24. ACCANTONAMENTI	115
25. PROVENTI E ONERI FINANZIARI	116
26. RETTIFICHE DI VALORE DI ATTIVITÀ FINANZIARIE.....	117
27. PROVENTI E ONERI STRAORDINARI.....	118
28. IMPOSTE SUL REDDITO D'ESERCIZIO	122

ALLEGATI:

1. MODELLO SP ANNI 2021 E 2020;
2. MODELLO CE ANNI 2021 E 2020;
3. PROSPETTO PER RISARCIMENTO DA RESPONSABILITÀ CIVILE COME DA LETTERA PROT. 51568/Q.50.40.10 DEL 28/2/2011;

- 4. PROSPETTO FLUSSI DI CASSA ANNO 2021;**
- 5. INCASSI PER CODICI GESTIONALI SIOPE ANNO 2021;**
- 6. INCASSI PER CODICI GESTIONALI SIOPE ANNO 2020;**
- 7. PAGAMENTI PER CODICI GESTIONALI SIOPE ANNI 2021;**
- 8. PAGAMENTI PER CODICI GESTIONALI SIOPE ANNI 2020;**
- 9. PROSPETTO CON L'IMPORTO DEI PAGAMENTI PER TRANSAZIONI COMMERCIALI EFFETTUATI DOPO LA SCADENZA PREVISTA DAL D.LGS. 231 DEL 09/10/2002 AI SENSI DELL'ART. 41, CO. 1. D.L. 66/2014 CONVERTITO CON L. N. 89 DEL 23/06/2014;**
- 10. INDICATORE ANNUALE 2021 DI TEMPESTIVITÀ DEI PAGAMENTI A NORMA DEL D.P.C.M. 22/09/2014.**

1.Criteri generali di formazione del bilancio di esercizio

Il bilancio di esercizio è costituito dallo stato patrimoniale, dal conto economico, dal rendiconto finanziario e dalla presente nota integrativa, ed è corredato dalla relazione sulla gestione. Esso è stato predisposto secondo le disposizioni del D.Lgs. 118/2011, quindi facendo riferimento al Codice Civile e ai Principi Contabili Nazionali (OIC), fatto salvo quanto difformemente previsto dallo stesso D.Lgs. 118/2011 e s.m.i., nonché dai successivi decreti ministeriali di attuazione.

La presente nota integrativa, in particolare, contiene tutte le informazioni richieste dal D.Lgs. 118/2011 e s.m.i., nonché dai successivi decreti ministeriali di attuazione. Fornisce inoltre tutte le informazioni supplementari, anche se non specificamente richieste da disposizioni di legge, ritenute necessarie a dare una rappresentazione veritiera e corretta dei fatti aziendali e in ottemperanza al postulato della chiarezza del bilancio.

Lo stato patrimoniale, il conto economico, il rendiconto finanziario e la nota integrativa sono stati predisposti in unità di Euro. L'arrotondamento è stato eseguito all'unità inferiore per decimali inferiori a 0,5 Euro e all'unità superiore per decimali pari o superiori a 0,5 Euro.

Eventuali deroghe all'applicazione di disposizioni di legge:

GEN01 NO	Non si sono verificati casi eccezionali che impongano di derogare alle disposizioni di legge.
GEN01 – SI	Si sono verificati casi eccezionali che, ai sensi dell'articolo 2423, comma 4, codice civile, impongono di derogare alle disposizioni di legge. I casi eccezionali devono essere illustrati; le deroghe applicate devono essere motivate e ne devono essere quantificati gli effetti con riguardo alla situazione patrimoniale e finanziaria e al risultato economico.

Illustrazione, motivazione, effetti delle eventuali deroghe

Eventuali deroghe al principio di continuità di applicazione dei criteri di valutazione:

GEN02 NO	I criteri utilizzati nella formazione del bilancio non si discostano dai medesimi utilizzati per la formazione del bilancio del precedente esercizio, in particolare nelle valutazioni e nella continuità dei medesimi principi.
GEN02 – SI	Si sono rese necessarie modifiche ai criteri utilizzati nella formazione del bilancio. Ai sensi dell'articolo 2423-bis, comma 2, codice civile, le deroghe al principio di continuità di applicazione dei criteri di valutazione sono consentite in casi eccezionali. La nota integrativa deve motivare la deroga e indicarne l'influenza sulla rappresentazione della situazione patrimoniale e finanziaria e del risultato economico.

Illustrazione, motivazione, effetti delle eventuali deroghe

Eventuali casi di non comparabilità delle voci rispetto all'esercizio precedente:

GEN03 NO	Tutte le voci relative allo stato patrimoniale, al conto economico e al rendiconto finanziario dell'esercizio precedente sono comparabili con quelle del presente esercizio e non si è reso necessario alcun adattamento.
GEN03 – SI	Le voci dell'esercizio precedente, relative allo stato patrimoniale, al conto economico e/o al rendiconto finanziario, non sono comparabili. Ai sensi dell'articolo 2423-ter, comma 5, codice civile, se le voci non sono comparabili, quelle relative all'esercizio precedente devono essere adattate. La non comparabilità e l'adattamento o l'impossibilità di questo devono essere segnalati e commentati nella nota integrativa.

Come premessa generale al bilancio d'esercizio 2021 occorre ricordare come l'emergenza pandemica scoppiata nei primi mesi del 2020 abbia fortemente condizionato l'organizzazione dell'intera Azienda Ospedaliero-Universitaria Meyer e la sua produzione anche per l'esercizio 2021.

Nelle pagine seguenti e nella Relazione sulla Gestione al Bilancio d'Esercizio 2021 verranno illustrati gli effetti di tale emergenza sanitaria sul bilancio dell'azienda, generando un notevole incremento dei costi operativi. Per rendicontare tali maggiori costi sono state adottate le due seguenti deliberazioni del Direttore Generale AOU Meyer:

- 1. la n. 301 del 15/06/2022 avente ad oggetto "Ricognizione costi per il personale sostenuti per la gestione dell'emergenza epidemiologica da COVID-19 -Anno 2021", dalla quale si evince un maggior costo del fattore produttivo personale correlato al COVID-19 per euro 3.771.424,69;*
- 2. la n. 325 del 23/06/2022 avente ad oggetto "Ricognizione maggiori costi per acquisto di beni e servizi sostenuti per la gestione dell'emergenza epidemiologica da COVID-19 - Anno 2021", dalla quale si evince un maggior costo dei fattori produttivi per l'acquisto di beni e servizi per euro 3.079.193,46.*

Come aspetti di rilievo che hanno comportato effetti sul bilancio d'esercizio 2021, si segnala:

- 1. il Decreto Dirigenziale n. 9749 del 08/06/2021 della Regione Toscana, Direzione Diritti di Cittadinanza e Coesione Sociale, Settore Contabilità e Investimenti avente ad oggetto «DGR n. 1343 del 20 dicembre 2004 "Approvazione disposizioni varie in materia di contabilità delle Aziende Sanitarie della Toscana". Aggiornamento della casistica per l'applicazione dei principi contabili nelle aziende e negli enti del Servizio Sanitario della Regione Toscana. Modifiche al decreto dirigenziale n. 7934 del 29 maggio 2020» con il quale viene aggiornata la nuova casistica regionale valida a partire dalla redazione del bilancio d'esercizio 2020".*
- 2. In merito all'immobile di Via Luca Giordano, ricordando che nel corso dell'anno 2020 abbiamo provveduto ai sensi del principio 3.22 della Casistica Regionale ad una svalutazione contabile di 10.036.976,23 euro riallineando il suo valore netto contabile al valore di stima rilasciato sempre dall'Agenzia delle Entrate pari a 10.348.000,00 euro. Tale svalutazione è stata parzialmente sterilizzata per 9.243.364,59 euro tramite l'utilizzo di finanziamenti in conto capitale che avevano a suo tempo finanziato l'acquisto e la ristrutturazione dell'immobile. In data 07/10/2021 è stato sottoscritto un preliminare di vendita con la Regione Toscana con il quale la Regione si è impegnata ad acquisire l'immobile al prezzo pari alla perizia di*

stima dell'Agenzia delle Entrate. In data 23/02/2022 è stato in seguito stipulato il contratto di compravendita definitivo del complesso immobiliare sopracitato. Pertanto alla data di predisposizione della presente relazione, per l'operazione di vendita dell'immobile in oggetto, finanziariamente risulta interamente incassato il credito v/Regione Toscana.

Altre informazioni di carattere generale, relative alla conversione dei valori

GEN04 NO -	Nel corso dell'esercizio non sono state effettuate conversioni di voci di bilancio espresse all'origine in moneta diversa dall'Euro.
GEN04 - SI	Nel corso dell'esercizio sono state effettuate conversioni di voci di bilancio espresse all'origine in moneta diversa dall'Euro. [INSERIRE CRITERI UTILIZZATI ED EVENTUALI EFFETTI SIGNIFICATIVI DELLE VARIAZIONI NEI CAMBI VALUTARI VERIFICATE SUCCESSIVAMENTE ALLA CHIUSURA DELL'ESERCIZIO]

2.Criteri di valutazione adottati per la redazione del bilancio di esercizio

Il bilancio di esercizio è lo strumento di informazione patrimoniale, finanziaria ed economica dell'azienda sanitaria. Perché possa svolgere tale funzione, il bilancio è stato redatto con chiarezza, così da rappresentare in modo veritiero e corretto la situazione patrimoniale e finanziaria dell'azienda e il risultato economico dell'esercizio.

Le caratteristiche sopra menzionate sono state assicurate, laddove necessario, dall'inserimento di informazioni complementari. Se vi è stata deroga alle disposizioni di legge, essa è stata motivata e ne sono stati esplicitati gli effetti sulla situazione patrimoniale, finanziaria ed economica dell'azienda nella presente nota integrativa. Al riguardo si precisa che non vi sono state deroghe alle disposizioni di legge che regolano il bilancio.

La valutazione delle voci di bilancio è stata fatta ispirandosi ai principi di prudenza e competenza, tenendo conto della funzione economica dell'elemento attivo e passivo considerato e nella prospettiva della continuazione dell'attività.

L'applicazione del principio di prudenza ha comportato la valutazione individuale degli elementi componenti le singole poste o voci delle attività o passività, per evitare compensi tra perdite che dovevano essere riconosciute e utili da non riconoscere in quanto non realizzati.

In ottemperanza al principio di competenza, l'effetto delle operazioni e degli altri eventi è stato rilevato contabilmente e attribuito all'esercizio al quale tali operazioni ed eventi si riferiscono, e non a quello in cui si concretizzano i relativi movimenti di numerario (incassi e pagamenti).

I criteri di valutazione adottati sono sintetizzati nella tabella che segue.

Posta di bilancio	Criterio di valutazione
Immobilizzazioni immateriali	Sono iscritte al costo di acquisto o di produzione, inclusi i costi accessori e l'IVA in quanto non detraibile. Sono espresse in bilancio al netto degli ammortamenti effettuati nel corso degli esercizi. Le aliquote di ammortamento sono quelle fissate dal D.Lgs. 118/2011 e s.m.i., nonché dai successivi decreti ministeriali di attuazione. L'iscrizione tra le immobilizzazioni dei costi di impianto e di ampliamento, di ricerca e sviluppo avviene con il consenso del collegio sindacale.
Immobilizzazioni materiali	Sono iscritte al costo di acquisto o di produzione, inclusi i costi accessori e l'IVA in quanto non detraibile. Sono espresse in bilancio al netto dei relativi fondi di ammortamento. Le aliquote di ammortamento sono quelle fissate dal D.Lgs. 118/2011 e s.m.i., nonché dai successivi decreti ministeriali di attuazione. I fabbricati di primo conferimento sono stati iscritti sulla base dei seguenti criteri di valutazione: <i>Valorizzati in base alla rendita catastale di ciascun immobile rivalutata del 5%</i> . I fabbricati ricevuti a titolo gratuito, dalla regione o da altri soggetti pubblici e privati, successivamente alla costituzione dell'Azienda, sono stati iscritti sulla base dei seguenti criteri di valutazione: <i>Valorizzati in base alla rendita catastale di ciascun immobile rivalutata del 5%</i> . I costi di manutenzione e riparazione che non rivestono carattere incrementativo

	<p>del valore e/o della funzionalità dei beni sono addebitati al conto economico dell'esercizio in cui sono sostenuti. Le spese di manutenzione e riparazione aventi natura incrementativa sono imputate all'attivo patrimoniale e, successivamente, ammortizzate. Le immobilizzazioni che, alla fine dell'esercizio, presentano un valore durevolmente inferiore rispetto al residuo costo da ammortizzare vengono iscritte a tale minor valore. Questo non viene mantenuto se negli esercizi successivi vengono meno le ragioni della svalutazione effettuata.</p> <p>Le immobilizzazioni materiali detenute in base a contratti di leasing finanziario vengono contabilizzate secondo quanto previsto dalla vigente normativa italiana, la quale prevede l'addebito a conto economico per competenza dei canoni, l'indicazione dell'impegno per canoni a scadere nei conti d'ordine e l'inserimento del cespite tra le immobilizzazioni solo all'atto del riscatto.</p>
Titoli	Sono iscritti al minor valore tra il prezzo d'acquisto e quanto è possibile realizzare sulla base dell'andamento del mercato.
Partecipazioni	Sono iscritte al costo di acquisto o di sottoscrizione, eventualmente rettificato per riflettere perdite permanenti di valore. Tale minor valore non verrà mantenuto negli esercizi successivi qualora vengano meno le ragioni della svalutazione effettuata. Si precisa che per l'anno 2021, così come avvenuto per l'anno 2020, non sussistono i presupposti per procedere alla svalutazione delle partecipazioni possedute dall'Azienda.
Rimanenze	Sono iscritte al minore tra costo di acquisto o di produzione e valore desumibile dall'andamento del mercato. Per i beni fungibili il costo è calcolato con il metodo della media ponderata.
Crediti	Sono esposti al presumibile valore di realizzo. L'adeguamento del valore nominale dei crediti al valore presunto di realizzo è ottenuto mediante apposito fondo al fine di tener conto dei rischi di inesigibilità.
Disponibilità liquide	Sono iscritte in bilancio al loro valore nominale.
Ratei e risconti	Sono determinati in proporzione al periodo temporale di competenza del costo o del ricavo comune a due o più esercizi.
Patrimonio netto	<p>I contributi per ripiano perdite sono rilevati con le modalità previste dal D.Lgs. 118/2011 e s.m.i., nonché dai successivi decreti ministeriali di attuazione. I contributi in conto capitale sono rilevati con le modalità previste dal D.Lgs. 118/2011 e s.m.i., nonché dai successivi decreti ministeriali di attuazione.</p> <p>Per i beni di primo conferimento, la sterilizzazione degli ammortamenti avviene mediante storno a conto economico di quote della voce di Patrimonio Netto "Finanziamenti per beni di prima dotazione".</p>
Fondi per rischi e oneri	I fondi per quote inutilizzate di contributi sono costituiti da accantonamenti determinati con le modalità previste dall'art. 29 comma 1, lett. e) del D.Lgs. 118/2011 e s.m.i., nonché dai successivi decreti ministeriali di attuazione. I fondi per rischi e oneri sono costituiti da accantonamenti effettuati allo scopo di coprire perdite o debiti di natura determinata e di esistenza certa o probabile, che alla data di chiusura dell'esercizio sono però indeterminati nell'ammontare e/o nella data di sopravvenienza, secondo quanto previsto dall'art. 29, comma 1, lett. g) del D.Lgs. 118/2011 e s.m.i., nonché dai successivi decreti ministeriali di attuazione. Per la determinazione di tali fondi si richiama anche il principio contabile OIC n. 31 del dicembre 2016.
Premio operosità Medici SUMAI	È determinato secondo le norme e disposizioni contenute nella Convenzione Unica Nazionale che regolano la determinazione del premio di operosità dei medici SUMAI.
TFR	Rappresenta l'effettivo debito maturato, in conformità alla legge e ai contratti vigenti.

	Il fondo corrisponde al totale delle singole indennità maturate alla data di chiusura del bilancio, al netto degli acconti erogati, ed è pari a quanto si sarebbe dovuto corrispondere nell'ipotesi di cessazione del rapporto di lavoro in tale data. Per le specifiche si rimanda al paragrafo 13.
Debiti	Sono rilevati al loro valore nominale.
Ricavi e costi	Sono rilevati secondo i principi della prudenza e della competenza economica, anche mediante l'iscrizione dei relativi ratei e risconti.
Imposte sul reddito	Sono determinate secondo le norme e le aliquote vigenti.
Conti d'ordine	Impegni e garanzie sono indicati nei conti d'ordine al loro valore contrattuale residuo. I beni di terzi sono indicati nei conti d'ordine in base al loro valore di mercato al momento dell'ingresso in azienda.

3.Dati relativi al personale

Dati sull'occupazione al 31.12.2021

PERSONALE DIPENDENTE (*) (Conto Annuale)

Tipologia di personale	T1				T12	T12	T13
	Personale al 31/12/2020	di cui Personale Part Time al 31/12/2020	Personale al 31/12/2021	di cui Personale Part Time al 31/12/2021	Numero Mensilità	Totale Spese a carattere stipendiale	Totale spese Accessorie
RUOLO SANITARIO							
Dirigenza							
- Medico-veterinaria	248	2	265	1	3.032,86	12.106.117	7.900.879
- Sanitaria	45		50		559,49	2.156.796	636.966
Comparto							
- Categoria DS	61		57		702,50	1.733.445	345.581
- Categoria D	618	39	613	29	7.111,62	15.779.138	2.833.273
- Categoria C							
- Categoria BS							
RUOLO PROFESSIONALE							
Dirigenza							
Livello dirigenziale	2		2		24,00	92.741	38.640
Comparto							
- Categoria D							
RUOLO TECNICO							
Dirigenza							
Livello dirigenziale							
Comparto							
- Categoria DS	3		3		36,00	90.063	16.105
- Categoria D	11	2	13	1	123,91	268.692	52.634
- Categoria C	2		3		46,86	91.412	13.810
- Categoria BS	143	4	143	4	1.697,83	3.051.185	574.096
- Categoria B	13	1	13	1	141,64	243.872	59.430
- Categoria A	13		13		151,80	257.979	41.243
RUOLO AMMINISTRATIVO							
Dirigenza							
Livello dirigenziale	3		5		57,00	227.719	152.087
Comparto							
- Categoria DS	8		7		91,00	240.716	56.509
- Categoria D	23	1	27	1	312,49	691.094	98.190
- Categoria C	30	3	37	1	407,49	805.655	89.461
- Categoria BS	14		15		172,55	319.006	34.850
- Categoria B	7	5	8	4	66,01	114.996	13.399
- Categoria A							

(*) E' necessario comprendere anche il personale dipendente del comparto che però è rilevato nella Tabella 2 del conto annuale con diverso criterio (uomini - anno)

Dati sull'occupazione al 31.12.2021

PERSONALE DIPENDENTE (Conto Annuale)

Tipologia di personale	T1A	T1C	T1A	T1C
	Personale in comando al 31/12/2020 ad altri enti	Personale in comando al 31/12/2020 da altri enti	Personale in comando al 31/12/2021 ad altri enti	Personale in comando al 31/12/2021 da altri enti
RUOLO SANITARIO				
Dirigenza				
- Medico-veterinaria		2		
- Sanitaria				
Comparto				
- Categoria DS				
- Categoria D	1		1	
- Categoria C				
- Categoria BS				
RUOLO PROFESSIONALE				
Dirigenza				
Livello dirigenziale				
Comparto				
- Categoria D				
RUOLO TECNICO				
Dirigenza				
Livello dirigenziale				
Comparto				
- Categoria DS				
- Categoria D				
- Categoria C				
- Categoria BS				
- Categoria B	1			
- Categoria A				
RUOLO AMMINISTRATIVO				
Dirigenza				
Livello dirigenziale		1		
Comparto				
- Categoria DS				
- Categoria D		1	3	
- Categoria C	1		2	
- Categoria BS				
- Categoria B				
- Categoria A				

PERSONALE UNIVERSITARIO (Conto Annuale T1B)

Tipologia di personale	Personale al 31/12/2020	di cui Personale Part Time al 31/12/2020	Personale al 31/12/2021	di cui Personale Part Time al 31/12/2021
RUOLO SANITARIO				
Dirigenza	22		26	
Comparto				
RUOLO PROFESSIONALE				
Dirigenza				
Comparto				
RUOLO TECNICO				
Dirigenza				
Comparto				
RUOLO AMMINISTRATIVO				
Dirigenza				
Comparto	2		1	

PERSONALE CON ALTRO CONTRATTO-FORMAZIONE LAVORO (Conto Annuale T2)

Tipologia di personale	Uomini - anno anno 2020	Uomini - anno anno 2021
RUOLO SANITARIO		
Dirigenza		
- Medico-Veterinaria		
- Sanitari non medica		
Comparto		
RUOLO PROFESSIONALE		
Dirigenza		
Comparto		
RUOLO TECNICO		
Dirigenza		
Comparto		
RUOLO AMMINISTRATIVO		
Dirigenza		
Comparto		

PERSONALE CON ALTRO CONTRATTO-CONTRATTO DI SOMMINISTRAZIONE (Conto Annuale T2)

Tipologia di personale	Uomini - anno anno 2020	Uomini - anno anno 2021
RUOLO SANITARIO		
Dirigenza		
- Medico-Veterinaria		
- Sanitari non medica		
Comparto	0,61	0,52
RUOLO PROFESSIONALE		
Dirigenza		
Comparto		
RUOLO TECNICO		
Dirigenza		
Comparto	2,83	3,59
RUOLO AMMINISTRATIVO		
Dirigenza		
Comparto	7,60	6,12

PERSONALE CON ALTRO CONTRATTO-LSU (Conto Annuale T2)

Tipologia di personale	Uomini - anno anno 2020	Uomini - anno anno 2021
RUOLO SANITARIO		
Dirigenza		
- Medico-Veterinaria		
- Sanitari non medica		
Comparto		
RUOLO PROFESSIONALE		
Dirigenza		
Comparto		
RUOLO TECNICO		
Dirigenza		
Comparto		
RUOLO AMMINISTRATIVO		
Dirigenza		
Comparto		

PERSONALE IN CONVENZIONE (FLS 12 quadro E per MMG e PLS)

Tipologia di personale	Uomini - anno anno 2020	Uomini - anno anno 2021
RUOLO SANITARIO		
Dirigenza		
- Medico-Veterinaria		
- Sanitari non medica		
Comparto		
RUOLO PROFESSIONALE		
Dirigenza		
Comparto		
RUOLO TECNICO		
Dirigenza		
Comparto		
RUOLO AMMINISTRATIVO		
Dirigenza		
Comparto		

4. Immobilizzazioni materiali e immateriali

CODICE MOD. SP	IMMOBILIZZAZIONI IMMATERIALI	Costo storico	ESERCIZI PRECEDENTI			
			Rivalutazioni	Svalutazioni	Fondo ammortamento	Valore netto iniziale
AAA010	Costi d'impianto e di ampliamento	673.744	-	-	673.744	-
	<i>di cui soggetti a sterilizzazione</i>	38.236	-	-	38.236	-
AAA040	Costi di ricerca e sviluppo	-	-	-	-	-
	<i>di cui soggetti a sterilizzazione</i>	-	-	-	-	-
AAA070	Diritti di brevetto e diritti di utilizzazione delle opere d'ingegno	4.364.553	-	-	3.967.620	396.933
	<i>di cui soggetti a sterilizzazione</i>	1.992.527	-	-	1.688.848	303.680
AAA120	Immobilizzazioni immateriali in corso e acconti	9.755	-	-	-	9.755
AAA130	Altre immobilizzazioni immateriali	-	-	-	-	-
	<i>di cui soggette a sterilizzazione</i>	-	-	-	-	-
AAA140	Concessioni, licenze, marchi e diritti simili	1.145	-	-	344	802
	<i>di cui soggette a sterilizzazione</i>	1.145	-	-	344	802
AAA160	Migliorie su beni di terzi	1.855.172	-	-	1.855.172	-
	<i>di cui soggette a sterilizzazione</i>	1.780.600	-	-	1.780.600	-
AAA180	Pubblicità	-	-	-	-	-
	<i>di cui soggette a sterilizzazione</i>	-	-	-	-	-
TOTALE IMMOBILIZZAZIONI IMMATERIALI		6.904.368	-	-	6.496.879	407.489
<i>di cui soggette a sterilizzazione</i>		3.812.508	-	-	3.508.027	304.481

CODICE MOD. SP	IMMOBILIZZAZIONI IMMATERIALI	MOVIMENTI DELL'ESERCIZIO							Valore Netto Contabile	
		Giroconti e Riclassificazioni	Rivalutazioni	Svalutazioni	Acquisizioni e costruzioni in economia	Manutenzioni incrementative	Interessi capitalizzati	Dismissioni (valore netto)		Ammortamenti
AAA010	Costi d'impianto e di ampliamento	-	-	-	-	-	-	-	-	-
	<i>di cui soggetti a sterilizzazione</i>	-	-	-	-	-	-	-	-	-
AAA040	Costi di ricerca e sviluppo	-	-	-	-	-	-	-	-	-
	<i>di cui soggetti a sterilizzazione</i>	-	-	-	-	-	-	-	-	-
AAA070	Diritti di brevetto e diritti di utilizzazione delle opere d'ingegno	-	-	-	152.868	-	-	-	188.051	361.750
	<i>di cui soggetti a sterilizzazione</i>	-	-	-	67.452	-	-	-	124.478	246.654
AAA120	Immobilizzazioni immateriali in corso e acconti	-	-	-	1.246	-	-	-	-	11.001
AAA130	Altre immobilizzazioni immateriali	-	-	-	-	-	-	-	-	-
	<i>di cui soggette a sterilizzazione</i>	-	-	-	-	-	-	-	-	-
AAA140	Concessioni, licenze, marchi e diritti simili	-	-	-	1.950	-	-	-	424	2.328
	<i>di cui soggette a sterilizzazione</i>	-	-	-	1.950	-	-	-	424	2.328
AAA160	Migliorie su beni di terzi	-	-	-	-	-	-	-	-	-
	<i>di cui soggette a sterilizzazione</i>	-	-	-	-	-	-	-	-	-
AAA180	Pubblicità	-	-	-	-	-	-	-	-	-
	<i>di cui soggette a sterilizzazione</i>	-	-	-	-	-	-	-	-	-
TOTALE IMMOBILIZZAZIONI IMMATERIALI		-	-	-	156.064	-	-	-	188.475	375.078
<i>di cui soggette a sterilizzazione</i>		-	-	-	69.402	-	-	-	124.902	248.982

Tab. 1 – Dettagli e movimentazioni delle immobilizzazioni immateriali

DETTAGLIO COSTI D'IMPIANTO E DI AMPLIAMENTO	MOVIMENTI DELL'ESERCIZIO			ALTRE INFORMAZIONI	
	Valore iniziale	Incrementi	Valore finale	Ragioni iscrizione	Estremi del verbale del Collegio Sindacale
Interventi 2012 pro-accreditamento AIFA Camera Bianca	53.487	-	53.487	Spese ad utilità pluriennale	Verbali n. 6 del 21/03/12 - n.11 del 30/05/12
Interventi 2011 pro-accreditamento AIFA Camera Bianca	47.669	-	47.669	Spese ad utilità pluriennale	Verbale n. 1 del 11/01/12
Costi di avviamento Nuovo Meyer	572.588	-	572.588	Spese ad utilità pluriennale	Verbale n. 1 del 09/01/08 - n. 9 del 16/04/09

Tab. 2 – Dettaglio costi di impianto e di ampliamento

DETTAGLIO COSTI DI RICERCA E SVILUPPO	MOVIMENTI DELL'ESERCIZIO			ALTRE INFORMAZIONI	
	Valore iniziale	Incrementi	Valore finale	Ragioni iscrizione	Estremi del verbale del Collegio Sindacale
Descrizione composizione					
....					
...					

Tab. 3 – Dettaglio costi di ricerca e sviluppo

DETTAGLIO PUBBLICITA'	MOVIMENTI DELL'ESERCIZIO			ALTRE INFORMAZIONI	
	Valore iniziale	Incrementi	Valore finale	Ragioni iscrizione	Estremi del verbale del Collegio Sindacale
Descrizione composizione					
....					
...					

Tab. 4 – Dettaglio costi di pubblicità

CODICE MOD. SP	IMMOBILIZZAZIONI MATERIALI	Costo storico	ESERCIZI PRECEDENTI			
			Rivalutazioni	Svalutazioni	Fondo ammortamento	Valore netto iniziale
AAA290	Terreni disponibili					-
	<i>di cui soggetti a sterilizzazione</i>					-
AAA300	Terreni indisponibili	69.579				69.579
	<i>di cui soggetti a sterilizzazione</i>	15.518				15.518
AAA320	Fabbricati non strumentali (disponibili)	26.854.830		10.036.976	6.469.854	10.348.000
	<i>di cui soggetti a sterilizzazione</i>	24.731.451	-	9.243.365	5.958.290	9.529.796
AAA350	Fabbricati strumentali (indisponibili)	91.654.616	-	-	34.663.312	56.991.305
	<i>di cui soggetti a sterilizzazione</i>	61.077.475	-	-	23.484.295	37.593.180
AAA380	Impianti e macchinari	25.847.357	-	-	20.684.960	5.162.397
	<i>di cui soggetti a sterilizzazione</i>	19.073.281	-	-	14.476.583	4.596.698
AAA410	Attrezzature sanitarie e scientifiche	11.851.608	-	-	11.851.608	-
	<i>di cui soggette a sterilizzazione</i>	9.550.135	-	-	9.550.135	-
AAA440	Mobili e arredi	3.449.206	-	-	2.613.875	835.331
	<i>di cui soggetti a sterilizzazione</i>	1.784.938	-	-	1.316.090	468.847
AAA470	Automezzi	172.559	-	-	135.371	37.188
	<i>di cui soggetti a sterilizzazione</i>	134.357	-	-	97.170	37.188
AAA500	Oggetti d'arte	76.866	-	-	2.066	74.800
AAA510	Altre immobilizzazioni materiali	11.724	-	-	11.724	-
	<i>di cui soggetti a sterilizzazione</i>	11.724	-	-	11.724	-
AAA540	Immobilizzazioni materiali in corso e acconti	14.554.883	-	-	-	14.554.883
	TOTALE IMMOBILIZZAZIONI MATERIALI	174.543.228	-	10.036.976	76.432.769	88.073.483
	<i>di cui soggette a sterilizzazione</i>	116.378.881	-	9.243.365	54.894.289	52.241.227

CODICE MOD. SP	IMMOBILIZZAZIONI MATERIALI	MOVIMENTI DELL'ESERCIZIO								Valore Netto Contabile
		Giroconti e Riclassificazioni	Rivalutazioni	Svalutazioni	Acquisizioni e costruzioni in economia	Manutenzioni incrementative	Interessi capitalizzati	Dismissioni (valore netto)	Ammortamenti	
AAA290	Terreni disponibili	-	-	-	-	-	-	-	-	-
	<i>di cui soggetti a sterilizzazione</i>	-	-	-	-	-	-	-	-	-
AAA300	Terreni indisponibili	-	-	-	-	-	-	-	-	69.579
	<i>di cui soggetti a sterilizzazione</i>	-	-	-	-	-	-	-	-	15.518
AAA320	Fabbricati non strumentali (disponibili)	-	-	-	-	-	-	-	-	10.348.000
	<i>di cui soggetti a sterilizzazione</i>	-	-	-	-	-	-	-	-	9.529.796
AAA350	Fabbricati strumentali (indisponibili)	-	-	-	-	889.889	-	-	-	2.834.489
	<i>di cui soggetti a sterilizzazione</i>	-	-	-	-	431.733	-	-	-	1.866.945
AAA380	Impianti e macchinari	-	-	-	4.755.267	-	-	677	-	2.261.239
	<i>di cui soggetti a sterilizzazione</i>	-	-	-	4.684.400	-	-	656	-	2.050.348
AAA410	Attrezzature sanitarie e scientifiche	-	-	-	-	-	-	-	-	-
	<i>di cui soggette a sterilizzazione</i>	-	-	-	-	-	-	-	-	-
AAA440	Mobili e arredi	-	-	-	276.924	-	-	-	-	177.935
	<i>di cui soggetti a sterilizzazione</i>	-	-	-	171.059	-	-	-	-	104.571
AAA470	Automezzi	-	-	-	42.660	-	-	-	-	20.020
	<i>di cui soggetti a sterilizzazione</i>	-	-	-	42.660	-	-	-	-	20.020
AAA500	Oggetti d'arte	-	-	-	-	-	-	-	-	74.800
AAA510	Altre immobilizzazioni materiali	-	-	-	-	-	-	-	-	-
	<i>di cui soggetti a sterilizzazione</i>	-	-	-	-	-	-	-	-	-
AAA540	Immobilizzazioni materiali in corso e acconti	-	-	-	3.643.715	-	-	-	-	18.198.598
	TOTALE IMMOBILIZZAZIONI MATERIALI	-	-	-	8.718.566	889.889	-	677	5.293.683	92.387.578
	<i>di cui soggette a sterilizzazione</i>	-	-	-	4.898.118	431.733	-	656	4.041.884	53.528.539

Tab. 5 – Dettagli e movimentazioni delle immobilizzazioni materiali

DETTAGLIO ALTRE IMMOBILIZZAZIONI MATERIALI	Valore lordo	Fondo ammortamento	Valore netto
NUVOLA GRANDE CON AQUILONE E SOLE A RREDO SALA ATTESA P.S.	564	564	-
ALBERO CON CESPUGLI E FIORI ARREDO SALA ATTESA P.S.	348	348	-
CARRELLO PORTAGIOCATTOLE	1.104	1.104	-
ARMADIO SALA GIOCHI A CASETTA CON UN ANTA E DUE RIPIANI	428	428	-
ARMADIO A FORMA DI CASA	806	806	-
CASSETTA GIOCO	806	806	-
ARMADIO A FORMA DI CASA	806	806	-
ALBERO AD ANGOLO CON CESPUGLIO ARREDO SALA ATTESA	312	312	-
PANCA SUSSEX CURVA 145X145 CM COLORE	963	963	-
PANCA SUSSEX CURVA 145X145 CM COLORE	963	963	-
QUADRO IN LEGNO	0	0	-
QUADRO IN LEGNO	0	0	-
QUADRO IN LEGNO	0	0	-
CARROZZINA ORTOPEDICA PER TRASPORTO	2.250	2.250	-
ASCIUGAPASSI PER HALL SERRA DITTA	1.037	1.037	-
ASCIUGAPASSI PER INGRESSO OSPEDALE DITTA	1.338	1.338	-
Totale	11.724	11.724	-

Tab. 6 – Dettaglio altre immobilizzazioni materiali

DETTAGLIO IMMOBILIZZAZIONI MATERIALI IN CORSO	Tipologia finanziamento	MOVIMENTI DELL'ESERCIZIO			
		Valore iniziale	Incrementi	Giroconti e Riclassificazioni	Valore finale
Acquisizione e ristrutturazione Immobile Via Cosimo il Vecchio Firenze	Utilizzo Fondi Statali-Regionali	14.075.876	2.446.940	-	16.522.816
Progettazione Casa dell'Accoglienza	Utilizzo Fondi Statali-Regionali e Privati	394.543	1.139.892	-	1.534.435
Percorso pedonale di collegamento AOU Meyer - Campus	Utilizzo Fondi Statali-Regionali e Privati	24.001	56.882	-	80.883
Parcheggio Parco della Salute	Utilizzo Fondi Statali-Regionali e Privati	60.464	-	-	60.464
Totale		14.554.883	3.643.715	-	18.198.598

Tab. 7 – Dettaglio immobilizzazioni materiali in corso

Le immobilizzazioni materiali in corso sono state elaborate dai competenti uffici dell'unità operativa Acquisizione Risorse Materiali e Tecniche e confermate dal Dirigente Responsabile dell'unità operativa.

IMM01 – Aliquote di ammortamento immobilizzazioni immateriali.

IMM01 NO	Per le immobilizzazioni immateriali, non ci si è avvalsi della facoltà di adottare aliquote di ammortamento superiori a quelle indicate nel D.Lgs. 118/2011 e s.m.i., nonché dai successivi decreti ministeriali di attuazione.
IMM01 – SI	Per le immobilizzazioni immateriali, la Regione ha autorizzato l'utilizzo di aliquote di ammortamento superiori a quelle indicate nel D.Lgs. 118/2011 e s.m.i., nonché dai successivi decreti ministeriali di attuazione. Le aliquote adottate sono rappresentate nella seguente tabella.

Immobilizzazioni immateriali	Aliquota indicata nel D.Lgs. 118/2011	Aliquota utilizzata dall'azienda

IMM02 – Aliquote di ammortamento immobilizzazioni materiali.

IMM02 NO	Per le immobilizzazioni materiali, non ci si è avvalsi della facoltà di adottare aliquote di ammortamento superiori a quelle indicate nel D.Lgs.118 /2011 e s.m.i., nonché dai successivi decreti ministeriali di attuazione.
IMM02 – SI	Per le immobilizzazioni materiali, la Regione ha autorizzato l'utilizzo di aliquote di ammortamento superiori a quelle indicate nel D.Lgs. 118/2011 e s.m.i., nonché dai successivi decreti ministeriali di attuazione. Le aliquote adottate sono rappresentate nella seguente tabella.

Immobilizzazioni materiali	Aliquota indicata nel D.Lgs. 118/2011	Aliquota utilizzata dall'azienda

IMM03 – Eventuale ammortamento dimezzato per i cespiti acquistati nell'anno.

IMM03 NO	Per i cespiti acquistati nell'anno, l'aliquota di ammortamento è stata analiticamente commisurata al periodo intercorso tra (i) il momento in cui il bene è divenuto disponibile e pronto per l'uso e (ii) il 31/12.
IMM03 – SI	Per i cespiti acquistati nell'anno, ci si è avvalsi della facoltà di dimezzare forfettariamente l'aliquota normale di ammortamento.
IMM03 MISTO	Per i cespiti acquistati nell'anno, ci si è avvalsi della facoltà di dimezzare forfettariamente l'aliquota normale di ammortamento, ma soltanto per alcune categorie di beni [specificare]

IMM04 – Eventuale ammortamento integrale.

IMM04 NO	Per i cespiti di valore inferiore a € 516.46, non ci si è avvalsi della facoltà di ammortizzare integralmente il bene nell'esercizio in cui il bene è divenuto disponibile e pronto per l'uso.
IMM04 – SI	Per i cespiti di valore inferiore a € 516.46, ci si è avvalsi della facoltà di ammortizzare integralmente il bene nell'esercizio in cui il bene è divenuto disponibile e pronto per l'uso.
IMM04 ALTRO	<i>I beni di modesto valore unitario (inferiore a € 516.46) sono stati direttamente imputati al conto economico dell'esercizio di competenza senza transitare dal libro cespiti.</i>

IMM05 – Svalutazioni.

IMM05 NO –	Nel corso dell'esercizio non sono state effettuate svalutazioni di immobilizzazioni materiali e/o immateriali.
IMM05 – SI	Nel corso dell'esercizio sono state effettuate svalutazioni di immobilizzazioni materiali e/o immateriali.

IMM06 – Rivalutazioni.

IMM06 NO –	Nel corso dell'esercizio non sono state effettuate rivalutazioni di immobilizzazioni materiali e/o immateriali.
IMM06 – SI	Nel corso dell'esercizio sono state effettuate rivalutazioni di immobilizzazioni materiali e/o immateriali. [SPECIFICARE LEGGE SPECIALE CHE LE HA DETERMINATE, IMPORTO AL LORDO E AL NETTO DEGLI AMMORTAMENTI, CRITERI DI DETERMINAZIONE, IMPATTO SUL PATRIMONIO NETTO]

IMM07 – Incrementi delle immobilizzazioni per lavori interni.

IMM07 NO –	Nel corso dell'esercizio non si sono effettuate capitalizzazioni di costi (la voce CE "Incrementi delle immobilizzazioni per lavori interni" è pari a zero).
IMM07 – SI	Nel corso dell'esercizio si sono effettuate capitalizzazioni di costi (la voce CE "Incrementi delle immobilizzazioni per lavori interni" è > 0). [SPECIFICARE IMPORTO E CRITERI DI DETERMINAZIONE]

IMM08 – Oneri finanziari capitalizzati.

IMM08 NO –	Nel corso dell'esercizio non si sono capitalizzati oneri finanziari.
IMM08 – SI	Nel corso dell'esercizio si sono capitalizzati oneri finanziari [SPECIFICARE IMPORTO E CRITERI DI DETERMINAZIONE]

Altre informazioni relative alle immobilizzazioni materiali e immateriali

Informazione	Caso presente in azienda?		Se sì, illustrare
IMM09 – Gravami. Sulle immobilizzazioni dell'azienda vi sono gravami quali ipoteche, privilegi, pegni, pignoramenti ecc?	NO	SI	
IMM10 – Immobilizzazioni in contenzioso iscritte in bilancio. Sulle immobilizzazioni iscritte in bilancio sono in corso contenziosi con altre aziende sanitarie, con altri enti pubblici o con soggetti privati?	NO	SI	
IMM11 – Immobilizzazioni in contenzioso non iscritte in bilancio. Esistono immobilizzazioni non iscritte nello stato patrimoniale perché non rico-	NO	SI	

nosciute come proprietà dell'azienda in seguito a contenziosi in corso con altre aziende sanitarie, con altri enti pubblici o con soggetti privati?			
IMM12 – Eventuali impegni significativi assunti con fornitori per l'acquisizione di immobilizzazioni materiali. Esistono impegni già assunti, ma non ancora tradottisi in debiti?[SE SI' ILLUSTRARE L'AMMONTARE PER SINGOLO IMPEGNO]		SI	
IMM13 – Immobilizzazioni destinate alla vendita. Esistono immobilizzazioni destinate alla vendita con apposito atto deliberativo aziendale?	NO	SI	<p> Come già segnalato nei precedenti bilanci, per l'immobile di via Luca Giordano e via Pico della Mirandola (edifici riconducibili al c.d. "Vecchio Meyer") in fase iniziale era presente un protocollo di intesa fra Regione Toscana e AOU Meyer datato 22/05/2008 per la relativa alienazione (art. 3). A seguito di tale protocollo era stato emanato il decreto n. 1839 del 17/04/2014 di Regione Toscana - Settore Patrimonio e logistica della Direzione Generale Organizzazione inerente il contratto di comodato d'uso gratuito prorogato fino al 31/12/2016. Con deliberazione Direttore Generale n. 276 del 22/06/2017 l'AOU Meyer ha approvato lo schema di contratto di comodato d'uso fino al 31/12/2019 che è stato poi recepito con decreto n. 11016 del 24/07/2017 di Regione Toscana - Settore Patrimonio e logistica al quale è poi seguito la firma del contratto di comodato in data 25/08/2017. Con Delibera del Direttore Generale n. 535 del 13/09/2019 e Delibera Regionale n. 1123 del 09/09/2019 è stato inoltre approvato un protocollo di intesa tra AOU Meyer e Regione Toscana diretto all'attivazione di un processo di verifica di fattibilità finalizzato all'acquisto da parte della Regione dei complessi immobiliari costituiti dall'ex Ospedale Meyer e dall'ex Ospedale Oftalmico. </p> <p> Nel corso del 2020 è stata veduta una porzione del Vecchio Meyer alla Regione Toscana (l'immobile ex Oftalmico) per un prezzo pari alla Perizia di Stima valutata dall'Agenzia delle Entrate corrispondente a 4.706.000,00 euro. Tale vendita ha permesso la realizzazione di una plusvalenza di 1.613.422,35 euro rispetto al valore netto contabile dell'immobile che è stata appostata, ai sensi del Dlgs 118/11, nel conto "Riserve da plusvalenze da reinvestire". </p> <p> Per quanto riguarda l'altro immobile del vecchio Meyer (l'immobile situato in Via Luca Giordano), rimasto di nostra proprietà, abbiamo provveduto nel corso del 2020 ai sensi del principio 3.22 della Casistica Regionale ad una svalutazione contabile di 10.036.976,23 </p>

			<p>euro riallineando il suo valore netto contabile al valore di stima rilasciato sempre dall'Agenzia delle Entrate pari a 10.348.000,00 euro. Tale svalutazione è stata parzialmente sterilizzata per 9.243.364,59 euro tramite l'utilizzo di finanziamenti in conto capitale che avevano a suo tempo finanziato l'acquisto e la ristrutturazione dell'immobile.</p> <p>A proposito dell'immobile di Via Luca Giordano si fa presente che in data 07/10/21 è stato sottoscritto un preliminare di vendita con la Regione Toscana con il quale la Regione si è impegnata ad acquisire l'immobile al prezzo pari alla perizia di stima dell'Agenzia delle Entrate. In data 23/02/2022 è stato in seguito stipulato il contratto di compravendita definitivo del complesso immobiliare sopracitato.</p>
<p>IMM14 – Altro. Esistono altre informazioni che si ritiene necessario fornire per soddisfare la regola generale secondo cui "Se le informazioni richieste da specifiche disposizioni di legge non sono sufficienti a dare una rappresentazione veritiera e corretta, si devono fornire le informazioni complementari necessarie allo scopo" (art 2423 cc)?</p>	<p>NO</p>	<p>SI</p>	

5. Immobilizzazioni finanziarie

CODICE MOD. SP	CREDITI FINANZIARI (VALORE NOMINALE)	Valore iniziale	Incrementi	Decrementi	Valore finale
AAA660	Crediti finanziari v/Stato				
AAA670	Crediti finanziari v/Regione				
AAA680	Crediti finanziari v/partecipate:				
	...				
	...				
AAA690	Crediti finanziari v/altri:				
	<i>Cauzione Fondo Cassa Riscuotitrici automatiche - Basilichi Spa</i>	8.250	-	8.250	-
	<i>Cauzione Fondo Cassa Riscuotitrici automatiche - Nexi Spa</i>	-	16.500	-	16.500
	<i>Cauzione locazione immobile Società Mutuo Soccorso di Careggi</i>	1.600	-	-	1.600
	TOTALE CREDITI FINANZIARI	9.850	16.500	8.250	18.100

Tab. 8 – Movimentazione dei crediti finanziari

CODICE MOD. SP	CREDITI FINANZIARI (FONDO SVALUTAZIONE)	Fondo svalutazione iniziale	Accantonamenti	Utilizzi	Fondo svalutazione finale
AAA660	Crediti finanziari v/Stato				
AAA670	Crediti finanziari v/Regione				
AAA680	Crediti finanziari v/partecipate:				
	...				
	...				
AAA690	Crediti finanziari v/altri:				
	...				
	...				
	TOTALE CREDITI FINANZIARI				

Tab. 9 – Movimentazione del fondo svalutazione dei crediti finanziari

CODICE MOD. SP	CREDITI FINANZIARI	VALORE NOMINALE DEI CREDITI AL 31/12/2021 PER ANNO DI FORMAZIONE				
		2017 e precedenti	2018	2019	2020	2021
AAA660	Crediti finanziari v/Stato					
AAA670	Crediti finanziari v/Regione					
AAA680	Crediti finanziari v/partecipate:					
	...					
	...					
AAA690	Crediti finanziari v/altri:					
	<i>Cauzione Fondo Cassa Riscuotitrici automatiche - Nexi Spa</i>	-	-	-	-	16.500
	<i>Cauzione locazione immobile Società Mutuo Soccorso di Careggi</i>	1.600	-	-	-	-
	TOTALE CREDITI FINANZIARI	1.600	-	-	-	16.500

Tab. 10 – Valore nominale dei crediti finanziari distinti per anno di formazione

CODICE MOD. SP	CREDITI FINANZIARI	VALORE NETTO DEI CREDITI AL 31/12/2021 PER SCADENZA		
		Entro 12 mesi	Tra 1 e 5 anni	Oltre 5 anni
AAA660	Crediti finanziari v/Stato			
AAA670	Crediti finanziari v/Regione			
AAA680	Crediti finanziari v/partecipate:			
	...			
	...			
AAA690	Crediti finanziari v/altri:		18.100	
	...			
	...			
TOTALE CREDITI FINANZIARI			18.100	

Tab. 11 – Valore netto dei crediti finanziari distinti per scadenza

CODICE MOD. SP	TITOLI CHE COSTITUISCONO IMMOBILIZZAZIONI FINANZIARIE	Costo storico	ESERCIZI PRECEDENTI		
			Rivalutazioni	Svalutazioni	Valore iniziale
AAA710	Partecipazioni:	899.569	-	766.399	133.170
	Partecipazioni in imprese controllate				
	Partecipazioni in imprese collegate				
	Partecipazioni in altre imprese	899.569	-	766.399	133.170
AAA720	Altri titoli:				
AAA730	Titoli di Stato				
AAA740	Altre Obbligazioni				
AAA750	Titoli azionari quotati in Borsa				
AAA760	Titoli diversi				
TOTALE		899.569	-	766.399	133.170

CODICE MOD. SP	TITOLI CHE COSTITUISCONO IMMOBILIZZAZIONI FINANZIARIE	MOVIMENTI DELL'ESERCIZIO					Valore contabile
		Giroconti e Riclassificazioni	Rivalutazioni	Svalutazioni	Acquisizioni e conferimenti	Cessioni (valore contabile)	
AAA710	Partecipazioni:						130.707
	Partecipazioni in imprese controllate						
	Partecipazioni in imprese collegate						
	Partecipazioni in altre imprese	-	-	2.462	-	-	130.707
AAA720	Altri titoli:						
AAA730	Titoli di Stato						
AAA740	Altre Obbligazioni						
AAA750	Titoli azionari quotati in Borsa						
AAA760	Titoli diversi						
TOTALE		-	-	2.462	-	-	130.707

Tab. 12 – Dettagli e movimentazioni dei titoli iscritti nelle immobilizzazioni finanziarie

ELENCO PARTECIPAZIONI	Sede	Forma giuridica	Capitale	% capitale pubblico	Patrimonio netto incluso riserve	Totale Attivo	Risultato di esercizio	% di possesso	Valore attribuito a bilancio	Criterio di valorizzazione (costo / PN)
Partecipazioni in imprese controllate:										
...										
...										
Partecipazioni in imprese collegate:										
...										
...										
Partecipazioni in altre imprese:										
CET Soc. Conc. Energia	Firenze	Società consortile a responsabilità limitata	92.640	100%	671.565	1.945.897	71.139	0,57	531	costo
Consorzio Metis Pisa	Pisa	Consorzio	90.380	100%	1.955.328	3.570.705	238.414	10,00	9.038	costo
Consorzio INCIPIIT	Roma	Consorzio	80.000	100%	582.243	1.064.231	127.090	6,25	5.000	costo
Fondazione Imago 7	Pisa	Fondazione di Ricerca	1.055.279	60%	1.055.279	2.402.284	0	11,01	116.138	costo

Tab. 13 – Informativa in merito alle partecipazioni iscritte nelle immobilizzazioni finanziarie

I dati di patrimonio netto e del risultato di esercizio si riferiscono all'ultimo bilancio di esercizio disponibile (per tutte quello al 31/12/2021).

DETTAGLIO PARTECIPAZIONI	Costo storico	ESERCIZI PRECEDENTI			MOVIMENTI DELL'ESERCIZIO					
		Rivalutazioni	Svalutazioni	Valore iniziale	Giroconti e Riclassificazioni	Rivalutazioni	Svalutazioni	Acquisizioni e conferimenti	Cessioni (valore contabile)	Valore finale
Partecipazioni in imprese controllate:										
...										
Partecipazioni in imprese collegate:										
...										
Partecipazioni in altre imprese:										
CET Soc. Conc. Energia	531	-	-	531				-	-	531
Consorzio INCIPIT	5.000	-	-	5.000				-	-	5.000
Consorzio Metis Pisa	9.038	-	-	9.038				-	-	9.038
Fondazione Imago 7	885.000	-	766.399	118.601			2.462	-	-	116.138

Tab. 14 – Dettagli e movimentazioni delle partecipazioni iscritte nelle immobilizzazioni finanziarie

IF01 – Svalutazione delle immobilizzazioni finanziarie.

IF01 – NO	Nel corso dell'esercizio non sono state effettuate svalutazioni delle immobilizzazioni finanziarie.
IF01 – SI	Nel corso dell'esercizio sono state effettuate svalutazioni delle immobilizzazioni finanziarie.

Altre informazioni relative alle immobilizzazioni finanziarie

Informazione	Caso presente in azienda?		Se sì, illustrare
IF02 – Gravami. Su crediti immobilizzati, partecipazioni e altri titoli dell'azienda vi sono gravami quali pegni, pignoramenti ecc.?	NO	SI	
IF03 – Contenzioso con iscrizione in bilancio. Su crediti immobilizzati, partecipazioni e altri titoli iscritti in bilancio sono in corso contenziosi con altre aziende sanitarie, con altri enti pubblici o con soggetti privati?	NO	SI	
IF04 – Contenzioso senza iscrizione in bilancio. Esistono partecipazioni o altri titoli non iscritti nello stato patrimoniale perché non riconosciuti come proprietà dell'azienda in seguito a contenziosi in corso con altre aziende sanitarie, con altri enti pubblici o con soggetti privati?	NO	SI	
IF05 – Altro. Esistono altre informazioni che si ritiene necessario fornire per soddisfare la regola generale secondo cui "Se le informazioni richieste da specifiche disposizioni di legge non sono sufficienti a dare una rappresentazione veritiera e corretta, si devono fornire le informazioni complementari necessarie allo scopo" (art 2423 cc)?	NO	SI	

6. Rimanenze

CODICE MOD. SP	RIMANENZE	Valore iniziale	Giroconti e Riclassificazioni	Incrementi	Incrementi/ Utilizzi Fondo Svalutazione magazzino	Decrementi	Valore finale	di cui presso terzi per distribuzione per nome e per conto	di cui scorte di reparto
ABA020	Prodotti farmaceutici ed emoderivati:	1.440.112	-	27.434	-	152.945	1.314.601		1.118.613
	Medicinali con AIC, ad eccezione di vaccini ed emoderivati di produzione regionale	1.149.505	-	-	-	66.615	1.082.891		946.856
	Medicinali senza AIC	147.186	-	27.434	-	-	174.620		149.170
	Emoderivati di produzione regionale	143.421	-	-	-	86.331	57.090		22.587
ABA030	Sangue ed emocomponenti	-	-	-	-	-	-		-
ABA040	Dispositivi medici:	2.918.391	-	-	-	622.628	2.295.763		2.260.404
	Dispositivi medici	1.688.179	-	-	-	361.650	1.326.529		1.294.152
	Dispositivi medici impiantabili attivi	192.926	-	-	-	142.382	50.544		50.417
	Dispositivi medico diagnostici in vitro (IVD)	1.037.286	-	-	-	118.596	918.690		915.835
ABA050	Prodotti dietetici	50.969	-	-	-	3.542	47.427		47.422
ABA060	Materiali per la profilassi (vaccini)	10.415	-	16.988	-	-	27.403		24.678
ABA070	Prodotti chimici	-	-	-	-	-	-		-
ABA080	Materiali e prodotti per uso veterinario	-	-	-	-	-	-		-
ABA090	Altri beni e prodotti sanitari	29.689	-	50.433	-	-	80.123		79.977
ABA100	Acconti per acquisto di beni e prodotti sanitari	-	-	-	-	-	-		-
	RIMANENZE BENI SANITARI	4.449.576		94.856		779.116	3.765.316		3.531.094
ABA120	Prodotti alimentari	15.019	-	-	-	12.240	2.779		2.696
ABA130	Materiali di guardaroba, di pulizia e di convivenza in g	3.449	-	-	-	959	2.490		2.342
ABA140	Combustibili, carburanti e lubrificanti	-	-	-	-	-	-		-
ABA150	Supporti informatici e cancelleria	6.724	-	-	-	1.832	4.892		4.801
ABA160	Materiale per la manutenzione	-	-	-	-	-	-		-
ABA170	Altri beni e prodotti non sanitari	21.035	-	4.096	-	-	25.131		22.178
ABA180	Acconti per acquisto di beni e prodotti non sanitari	-	-	-	-	-	-		-
	RIMANENZE BENI NON SANITARI	46.228		4.096		15.031	35.293		32.016

Tab. 15 – Movimentazioni delle rimanenze di beni sanitari e non sanitari

Per quanto attiene la variazione delle rimanenze di seguito riportiamo i primi dieci articoli in giacenza al 31/12/2021 per valore complessivo decrescente, confrontati con i primi dieci articoli in giacenza al 31/12/2020 per valore complessivo decrescente.

N.	Codice Articolo	Descrizione Articolo	Importo rimanenza 2021
1	50212723	SPINRAZA*1FL 12MG 5ML 2,4MG/ML	175.373,80
2	50308919	QARZIBA*1FL 4,5ML 4,5MG/ML	145.905,45
3	SEEKER	SEEKER TM LSD REAGENT KIT SEEKER LSD REAGENT KIT IDUAGAAGBAGLA	127.280,17
4	AIFA50001	DOJOLVI - TRIHEPTANOINA 100% W/W	69.300,00
5	50068903	MYOZYME*1F 50MG/F 20ML	59.872,16
6	50324741	DEFITELIO*10FL 2,5ML 80MG/ML	59.640,00
7	50345992	LUMIPULSE SARS COV 2-ANTIGENICO KIT COVID IVD DM	47.264,42
8	50327797	KANUMAEV INF 1FL 10ML 2MG/ML FARMACI CON AIC	47.246,76
9	50105149	SOLIRIS*EV 1FL 300MG 30ML	40.038,72
10	50313734	NEXTSEQ 500 HD V2.5 300C REF. 200249 08	36.400,00
		Totale primi 10 articoli decrescenti per valore complessivo rimanenza 2021	808.321,47

N.	Codice Articolo	Descrizione Articolo	Importo rimanenza 2020
1	50212723	SPINRAZA*1FL 12MG 5ML 2,4MG/ML	254.100,00
2	50345992	LUMIPULSE SARS COV 2-AG KIT (42 TES T) REF. 260340	122.377,50
3	CAR-T01	KYMRIAH 1,2X106-6X108	88.000,00
4	50101010	NEUROSTIMOLATORE IMPIANTABILE ACTIVA REF 37612	62.674,53
5	50308765	ILARIS*SC 1FL 150MG 1ML	61.153,40
6	50313734	NEXTSEQ 500 HD V2.5 300C REF. 200249 08	57.096,00
7	FARMEY01	ALBITALI 200GR/L-fl.50ML - REG.TOSCANA(CNF.da 50FL)	56.394,33
8	50327797	KANUMA*EV INF 1FL 10ML 2MG/ML	47.243,36
9	50204920	VIMIZIM*INIET 1F 5ML 1MG/ML - 043377 011	41.888,00
10	FE0220	ERWINASE 10.000UI REF. A00074	41.407,14
		Totale primi 10 articoli decrescenti per valore complessivo rimanenza 2020	832.334,26

Le rimanenze relative all'anno 2021, per i 10 prodotti con più alto importo, comprendono:

- Spinraza: farmaco innovativo, utilizzato per il trattamento dell'atrofia muscolare spinale (SMA) 5q, una malattia genetica rara che provoca debolezza e atrofia muscolare, di cui l'AOU Meyer è centro di riferimento regionale pediatrico. Nell'anno 2021 abbiamo avuto in terapia dodici piccoli pazienti per i quali il costo del farmaco è stato rimborsato dalle ASL di appartenenza, in quanto rientrante nei flussi del FILE F.
- Qarziba: indicato nel trattamento del neuroblastoma ad alto rischio in pazienti a partire dai 12 mesi di età che sono stati precedentemente sottoposti a chemioterapia di induzione conseguendo almeno una risposta parziale, seguita da terapia mieloablattiva e trapianto di cellule staminali, nonché in pazienti con storia clinica di neuroblastoma recidivante o refrattario, con o senza malattia residua. Farmaco che ha beneficiato dei fondi dedicati all'innovatività fino al 31/07/2021.
- Seeker LSD reagent kit: kit diagnostico in uso per lo screening di 4 malattie lisosomiali, per il quale il Meyer è il centro di riferimento regionale. Ha sostituito e completato precedenti kit diagnostici già in uso presso il nostro ospedale.
- Dojolvi: farmaco orfano ed estero indicato nel trattamento dei pazienti affetti da LC-FAOD (difetti dell'ossidazione degli acidi grassi a catena lunga). Acquisito dopo autorizzazione all'accesso al Fondo AIFA 5%, per cui i costi sono totalmente rimborsati.
- Myozyme: indicato per la terapia enzimatica sostitutiva (ERT) a lungo termine in pazienti con diagnosi confermata di malattia di Pompe (deficit di α -glucosidasi acida), una malattia rara senza alternative terapeutiche. Nel 2021 abbiamo trattato undici pazienti per i quali il costo del farmaco è stato rimborsato dalle ASL di appartenenza, in quanto rientrante nei flussi del FILE F.
- Defitelio: farmaco indicato per il trattamento della malattia veno-occlusiva (VOD) epatica severa nota anche come sindrome da ostruzione dei sinusoidi (SOS) nel trapianto di cellule staminali emopoietiche. Vista la repentinà con cui si sviluppa la malattia nel post trapianto, è necessario tenere in scorta presso la farmacia un numero di fiale di sicurezza, che aumenta in caso di trattamenti in corso.
- Lumipulse SARS COV 2-AG kit: diagnostico in vitro (IVD) dedicato al Lumipulse G per il rilevamento e la misurazione quantitativa dell'antigene della proteina nucleocapside SARS-CoV-2 in tampone nasofaringeo umano o saliva. Usato come strumento diagnostico per la conferma di un'infezione da SARS-CoV-2.
- Kanuma: farmaco indicato per la terapia enzimatica sostitutiva (TES) a lungo termine in pazienti di tutte le età affetti da deficit della lipasi acida lisosomiale (LAL). Anche per l'anno 2021 abbiamo avuto in terapia un paziente pediatrico portatore di questa malattia rara, che afferisce al nostro ospedale ogni 15 giorni per effettuare l'infusione del farmaco. Il costo del medicinale è rimborsato dalle ASL di appartenenza del paziente, in quanto rientrante nei flussi del FILE F.
- Soliris: usato nel trattamento di bambini affetti da Emoglobinuria parossistica notturna (EPN) e da Sindrome emolitico-uremica atipica (SEUa). Il medicinale è soggetto a prescrizione su registro AIFA e le somministrazioni sono modulate dalla risposta clinica. La somministrazione avviene in regime ambulatoriale e il costo del farmaco è rimborsato dalle ASL di appartenenza, in quanto rientrante nei flussi del FILE F.
- Nextseq 500 HD: reagente/diagnostico necessario per il sequenziamento rapido di esomi, pannelli mirati e trascrittomi di DNA. In uso in diversi laboratori ed usato a fini diagnostici e di ricerca.

RIM01 – Svalutazioni.

RIM01 – NO	Nel corso dell'esercizio non sono state effettuate svalutazioni di rimanenze obsolete o a lento rigiro. Si segnala che l'Azienda mensilmente effettua un monitoraggio per analizzare la presenza di prodotti (sia in reparto che nel magazzino farmaceutico centralizzato) con scadenza a breve termine e mette in atto una specifica procedura interna per consentire la loro sostituzione tramite Estar, con prodotti con data di scadenza più lontana nel tempo. Pertanto non sussistono i presupposti legittimanti la svalutazione.
RIM01 – SI	Nel corso dell'esercizio sono state effettuate svalutazioni di rimanenze obsolete o a lento rigiro.

Altre informazioni relative alle rimanenze.

Informazione	Caso presente in azienda?		Se sì, illustrare
RIM02 – Gravami. Sulle rimanenze dell'azienda vi sono gravami quali pegni, patti di riservato dominio, pignoramenti ecc?	NO	SI	
RIM03 – Modifiche di classificazione. Nel corso dell'esercizio vi sono stati rilevanti cambiamenti nella classificazione delle voci?	NO	SI	
RIM04 – Valore a prezzi di mercato. Vi è una differenza, positiva e significativa, tra il valore delle rimanenze a prezzi di mercato e la loro valutazione a bilancio?	NO	SI	
RIM05 – Altro. Esistono altre informazioni che si ritiene necessario fornire per soddisfare la regola generale secondo cui "Se le informazioni richieste da specifiche disposizioni di legge non sono sufficienti a dare una rappresentazione veritiera e corretta, si devono fornire le informazioni complementari necessarie allo scopo" (art 2423 cc)?	NO	SI	

7.Crediti

CODICE MOD. SP	CREDITI (VALORE NOMINALE)	MOVIMENTI DELL'ESERCIZIO				
		Valore iniziale	Incrementi	Decrementi	Valore finale	di cui per fatture da emettere
	CREDITI V/STATO - PARTE CORRENTE					
	Crediti v/Stato per spesa corrente e acconti:					
ABA201	Crediti v/Stato per spesa corrente - FSN indistinto					
ABA220	Crediti v/Stato per spesa corrente - FSN vincolato					
ABA230	Crediti v/Stato per mobilità attiva extraregionale					
ABA240	Crediti v/Stato per mobilità attiva internazionale					
ABA250	Crediti v/Stato per acconto quota fabbisogno sanitario regionale standard					
ABA260	Crediti v/Stato per finanziamento sanitario aggiuntivo corrente					
	Crediti v/Stato - altro:	63.036	-	-	63.036	-
ABA270	Crediti v/Stato per spesa corrente - altro					
ABA271	Crediti v/Stato per spesa corrente per STP (ex D.lgs. 286/98)	63.036		-	63.036	
	CREDITI V/STATO - INVESTIMENTI					
ABA280	Crediti v/Stato per finanziamenti per investimenti:	3.928.980	-	758.596	3.170.384	
					
					
	CREDITI V/STATO - RICERCA					
ABA300	Crediti v/Stato per ricerca corrente - Ministero della Salute					
ABA310	Crediti v/Stato per ricerca finalizzata - Ministero della Salute					
ABA320	Crediti v/Stato per ricerca - altre Amministrazioni centrali					
ABA330	Crediti v/Stato per ricerca - finanziamenti per investimenti					
ABA340	CREDITI V/PREFETTURE					
	TOTALE CREDITI V/STATO	3.992.016	-	758.596	3.233.420	
	CREDITI V/REGIONE O P.A. PER SPESA CORRENTE					
	Crediti v/Regione o P.A. per finanziamento sanitario ordinario corrente:					
ABA390	Crediti v/Regione o P.A. per quota FSR	5.402.014	6.206.560	5.264.077	6.344.497	-
ABA400	Crediti v/Regione o P.A. per mobilità attiva intraregionale	48.278.243	56.832.644	48.278.243	56.832.644	-
ABA410	Crediti v/Regione o P.A. per mobilità attiva extraregionale	24.483.530	16.188.621	24.483.530	16.188.621	-
ABA420	Crediti v/Regione o P.A. per acconto quota FSR					
ABA430	Crediti v/Regione o P.A. per finanziamento sanitario aggiuntivo corrente LEA	-			-	
ABA440	Crediti v/Regione o P.A. per finanziamento sanitario aggiuntivo corrente extra LEA					
ABA450	Crediti v/Regione o P.A. per spesa corrente - altro	6.107.295	15.720.009	12.855.344	8.971.959	-
ABA451	Crediti v/Regione o P.A. per spesa corrente - STP (ex. D.lgs. 286/98)					
ABA460	CREDITI V/REGIONE O P.A. PER RICERCA:	-	-	-	-	-
					
ABA461	CREDITI V/REGIONE O P.A. PER MOBILITA' INTERNAZIONALE					
	CREDITI V/REGIONE O P.A. PER VERSAMENTI A PATRIMONIO NETTO					
ABA480	Crediti v/Regione o P.A. per finanziamenti per investimenti	15.399.508	1.031.896	3.156.920	13.274.484	-
ABA490	Crediti v/Regione o P.A. per incremento fondo dotazione					
	Crediti v/Regione o P.A. per ripiano perdite:					
ABA500	Crediti v/Regione o P.A. per ripiano perdite	-	467.441	-	467.441	
ABA501	Crediti v/Regione o P.A. per anticipazione ripiano disavanzo programmato dai Piani aziendali di cui all'art. 1, comma 528, L. 208/2015					
ABA510	Crediti v/Regione per copertura debiti al 31/12/2005					
ABA520	Crediti v/Regione o P.A. per ricostituzione risorse da investimenti esercizi precedenti					
ABA521	Crediti v/Regione o P.A. per contributi L. 210/92					
ABA522	Crediti v/Regione o P.A. per contributi L. 210/92 - aziende sanitarie					
	TOTALE CREDITI V/REGIONE O PROVINCIA AUTONOMA	99.670.590	96.447.171	94.038.115	102.079.646	-

Tab. 16 – Movimentazioni dei crediti (valore nominale) – I parte

CODICE MOD. SP	CREDITI (VALORE NOMINALE)	MOVIMENTI DELL'ESERCIZIO				
		Valore iniziale	Incrementi	Decrementi	Valore finale	di cui per fatture da emettere
ABA530	CREDITI V/COMUNI	644	221	154	711	-
					
					
	CREDITI V/AZIENDE SANITARIE PUBBLICHE DELLA REGIONE					
ABA560	Crediti v/Aziende sanitarie pubbliche della Regione - mobilità in compensazione					
ABA570	Crediti v/Aziende sanitarie pubbliche della Regione - mobilità non in compensazione					
ABA580	Crediti v/Aziende sanitarie pubbliche della Regione - altre prestazioni	2.183.920	3.543.134	3.630.471	2.096.583	674.989
ABA590	Acconto quota FSR da distribuire					
ABA591	Crediti v/Aziende sanitarie pubbliche della Regione per anticipazione ripiano disavanzo programmato dai Piani aziendali di cui all'art. 1, comma 528, L. 208/2015					
ABA600	CREDITI V/AZIENDE SANITARIE PUBBLICHE FUORI REGIONE	1.304.515	2.094.431	1.912.078	1.486.869	586.787
ABA601	Crediti v/Aziende sanitarie pubbliche della Regione - per Contributi da Aziende sanitarie pubbliche della Regione o Prov. Aut. (extra fondo)					
	TOTALE CREDITI V/AZIENDE SANITARIE PUBBLICHE	3.488.435	5.637.566	5.542.549	3.583.452	1.261.776
	CREDITI V/SOCIETA' PARTECIPATE E/O ENTI DIPENDENTI					
ABA620	Crediti v/enti regionali:					
					
					
ABA630	Crediti v/sperimentazioni gestionali:					
					
					
ABA640	Crediti v/altre partecipate:					
					
					
ABA650	CREDITI V/ERARIO	1.804	16.793	15.854	2.744	-
					
					
	CREDITI V/ALTRI					
ABA670	Crediti v/clienti privati	2.136.213	83.558.338	83.017.308	2.677.243	747.150
ABA680	Crediti v/gestioni liquidatorie					
					
					
ABA690	Crediti v/altri soggetti pubblici	864.828	3.321.843	3.330.335	856.336	98.730
					
					
ABA700	Crediti v/altri soggetti pubblici per ricerca					
					
					
ABA710	Altri crediti diversi	123.330	1.893.735	1.885.582	131.483	-
					
					

Tab. 17 – Movimentazioni dei crediti (valore nominale) – Il parte

Alla data di predisposizione del bilancio di esercizio 2021 gli importi relativi ai crediti e ai debiti vs Regione Toscana sono stati riconciliati con i competenti uffici regionali. La conferma scritta di tali saldi alla società di revisione secondo quanto previsto dagli statuti principi di revisione è avvenuta con protocollo Regione Toscana AOGRT/PD Prot. 0280109 Data 12/07/2022.

CODICE MOD. SP	FONDO SVALUTAZIONE CREDITI	Fondo svalutazione iniziale	Accantonamenti	Utilizzi	Fondo svalutazione finale
	CREDITI V/STATO - PARTE CORRENTE				
	Crediti v/Stato per spesa corrente e acconti:				
ABA201	Crediti v/Stato per spesa corrente - FSN indistinto				
ABA220	Crediti v/Stato per spesa corrente - FSN vincolato				
ABA230	Crediti v/Stato per mobilità attiva extraregionale				
ABA240	Crediti v/Stato per mobilità attiva internazionale				
ABA250	Crediti v/Stato per acconto quota fabbisogno sanitario regionale standard				
ABA260	Crediti v/Stato per finanziamento sanitario aggiuntivo corrente				
	Crediti v/Stato - altro:				
ABA270	Crediti v/Stato per spesa corrente - altro				
ABA271	Crediti v/Stato per spesa corrente per STP (ex D.lgs. 286/98)				
	CREDITI V/STATO - INVESTIMENTI				
ABA280	Crediti v/Stato per finanziamenti per investimenti:				
				
				
	CREDITI V/STATO - RICERCA				
ABA300	Crediti v/Stato per ricerca corrente - Ministero della Salute				
ABA310	Crediti v/Stato per ricerca finalizzata - Ministero della Salute				
ABA320	Crediti v/Stato per ricerca - altre Amministrazioni centrali				
ABA330	Crediti v/Stato per ricerca - finanziamenti per investimenti				
ABA340	CREDITI V/PREFETTURE				
	TOTALE CREDITI V/STATO				
	CREDITI V/REGIONE O P.A. PER SPESA CORRENTE				
	Crediti v/Regione o P.A. per finanziamento sanitario ordinario corrente:				
ABA390	Crediti v/Regione o P.A. per quota FSR				
ABA400	Crediti v/Regione o P.A. per mobilità attiva intraregionale				
ABA410	Crediti v/Regione o P.A. per mobilità attiva extraregionale				
ABA420	Crediti v/Regione o P.A. per acconto quota FSR				
ABA430	Crediti v/Regione o P.A. per finanziamento sanitario aggiuntivo corrente LEA				
ABA440	Crediti v/Regione o P.A. per finanziamento sanitario aggiuntivo corrente extra LEA				
ABA450	Crediti v/Regione o P.A. per spesa corrente - altro				
ABA451	Crediti v/Regione o P.A. per spesa corrente - STP (ex. D.lgs. 286/98)				
ABA460	CREDITI V/REGIONE O P.A. PER RICERCA:				
				
ABA461	CREDITI V/REGIONE O P.A. PER MOBILITA' INTERNAZIONALE				
	CREDITI V/REGIONE O P.A. PER VERSAMENTI A PATRIMONIO NETTO				
ABA480	Crediti v/Regione o P.A. per finanziamenti per investimenti				
ABA490	Crediti v/Regione o P.A. per incremento fondo dotazione				
	Crediti v/Regione o P.A. per ripiano perdite:				
ABA500	Crediti v/Regione o P.A. per ripiano perdite				
ABA501	Crediti v/Regione o P.A. per anticipazione ripiano disavanzo programmato dai Piani aziendali di cui all'art. 1, comma 528, L. 208/2015				
ABA510	Crediti v/Regione per copertura debiti al 31/12/2005				
ABA520	Crediti v/Regione o P.A. per ricostituzione risorse da investimenti esercizi precedenti				
ABA521	Crediti v/Regione o P.A. per contributi L. 210/92				
ABA522	Crediti v/Regione o P.A. per contributi L. 210/92 - aziende sanitarie				
	TOTALE CREDITI V/REGIONE O PROVINCIA AUTONOMA				

Tab. 18 – Movimentazioni del fondo svalutazione crediti – I parte

CODICE MOD. SP	FONDO SVALUTAZIONE CREDITI	Fondo svalutazione iniziale	Accantonamenti	Utilizzi	Fondo svalutazione finale
ABA530	CREDITI V/COMUNI				
				
				
	CREDITI V/AZIENDE SANITARIE PUBBLICHE DELLA REGIONE				
ABA560	CreditI v/Aziende sanitarie pubbliche della Regione - mobilità in compensazione				
ABA570	CreditI v/Aziende sanitarie pubbliche della Regione - mobilità non in compensazione				
ABA580	CreditI v/Aziende sanitarie pubbliche della Regione - altre prestazioni	-	-	-	-
ABA590	Acconto quota FSR da distribuire				
ABA591	CreditI v/Aziende sanitarie pubbliche della Regione per anticipazione ripiano disavanzo programmato dai Piani aziendali di cui all'art. 1, comma 528, L. 208/2015				
ABA600	CREDITI V/AZIENDE SANITARIE PUBBLICHE FUORI REGIONE	357.179	-	7.507	349.671
ABA601	CreditI v/Aziende sanitarie pubbliche della Regione - per Contributi da Aziende sanitarie pubbliche della Regione o Prov. Aut. (extra fondo)				
	TOTALE CREDITI V/AZIENDE SANITARIE PUBBLICHE	357.179	-	7.507	349.671
	CREDITI V/SOCIETA' PARTECIPATE E/O ENTI DIPENDENTI				
ABA620	CreditI v/enti regionali:				
				
				
ABA630	CreditI v/sperimentazioni gestionali:				
				
				
ABA640	CreditI v/altre partecipate:				
				
				
ABA650	CREDITI V/ERARIO				
				
				
	CREDITI V/ALTRI				
ABA670	CreditI v/clienti privati	1.069.935	234.533	2.617	1.301.850
ABA680	CreditI v/gestioni liquidatorie				-
				-
				-
ABA690	CreditI v/altri soggetti pubblici	368.294	-	-	368.294
				
				
ABA700	CreditI v/altri soggetti pubblici per ricerca				
				
				
ABA710	Altri crediti diversi				
				
				

Tab. 19 – Movimentazioni del fondo svalutazione crediti – Il parte

CODICE MOD. SP	CREDITI	VALORE NOMINALE DEI CREDITI AL 31/12/2021 PER ANNO DI FORMAZIONE				
		Anno 2017 e precedenti	Anno 2018	Anno 2019	Anno 2020	Anno 2021
	CREDITI V/STATO - PARTE CORRENTE					
	Crediti v/Stato per spesa corrente e acconti:					
ABA201	Crediti v/Stato per spesa corrente - FSN indistinto					
ABA220	Crediti v/Stato per spesa corrente - FSN vincolato					
ABA230	Crediti v/Stato per mobilità attiva extraregionale					
ABA240	Crediti v/Stato per mobilità attiva internazionale					
ABA250	Crediti v/Stato per acconto quota fabbisogno sanitario regionale standard					
ABA260	Crediti v/Stato per finanziamento sanitario aggiuntivo corrente					
	Crediti v/Stato - altro:					
ABA270	Crediti v/Stato per spesa corrente - altro		63.036			
ABA271	Crediti v/Stato per spesa corrente per STP (ex D.lgs. 286/98)					
	CREDITI V/STATO - INVESTIMENTI					
ABA280	Crediti v/Stato per finanziamenti per investimenti:					3.170.384
					
					
	CREDITI V/STATO - RICERCA					
ABA300	Crediti v/Stato per ricerca corrente - Ministero della Salute					
ABA310	Crediti v/Stato per ricerca finalizzata - Ministero della Salute					
ABA320	Crediti v/Stato per ricerca - altre Amministrazioni centrali					
ABA330	Crediti v/Stato per ricerca - finanziamenti per investimenti					
ABA340	CREDITI V/PREFETTURE					
	TOTALE CREDITI V/STATO	-	63.036	-	-	3.170.384
	CREDITI V/REGIONE O P.A. PER SPESA CORRENTE					
	Crediti v/Regione o P.A. per finanziamento sanitario ordinario corrente:					
ABA390	Crediti v/Regione o P.A. per quota FSR	170.800	-	161.541	1.285.243	4.726.913
ABA400	Crediti v/Regione o P.A. per mobilità attiva intraregionale					56.832.644
ABA410	Crediti v/Regione o P.A. per mobilità attiva extraregionale					16.188.621
ABA420	Crediti v/Regione o P.A. per acconto quota FSR					
ABA430	Crediti v/Regione o P.A. per finanziamento sanitario aggiuntivo corrente LEA					
ABA440	Crediti v/Regione o P.A. per finanziamento sanitario aggiuntivo corrente extra LEA					
ABA450	Crediti v/Regione o P.A. per spesa corrente - altro	1.055	22.500	156.486	122.260	8.669.657
ABA451	Crediti v/Regione o P.A. per spesa corrente - STP (ex. D.lgs. 286/98)					
ABA460	CREDITI V/REGIONE O P.A. PER RICERCA:					
					
ABA461	CREDITI V/REGIONE O P.A. PER MOBILITA' INTERNAZIONALE					
	CREDITI V/REGIONE O P.A. PER VERSAMENTI A PATRIMONIO NETTO					
ABA480	Crediti v/Regione o P.A. per finanziamenti per investimenti	1.346.012	-	9.054.211	1.900.000	974.261
ABA490	Crediti v/Regione o P.A. per incremento fondo dotazione					
	Crediti v/Regione o P.A. per ripiano perdite:					
ABA500	Crediti v/Regione o P.A. per ripiano perdite					467.441
ABA501	Crediti v/Regione o P.A. per anticipazione ripiano disavanzo programmato dai Piani aziendali di cui all'art. 1, comma 528, L. 208/2015					
ABA510	Crediti v/Regione per copertura debiti al 31/12/2005					
ABA520	Crediti v/Regione o P.A. per ricostituzione risorse da investimenti esercizi precedenti					
ABA521	Crediti v/Regione o P.A. per contributi L. 210/92					
ABA522	Crediti v/Regione o P.A. per contributi L. 210/92 - aziende sanitarie					
	TOTALE CREDITI V/REGIONE O PROVINCIA AUTONOMA	1.517.867	22.500	9.372.238	3.307.503	87.859.538

Tab. 20 – Valore nominale dei crediti distinti per anno di formazione – I parte

CODICE MOD. SP	CREDITI	VALORE NOMINALE DEI CREDITI AL 31/12/2021 PER ANNO DI FORMAZIONE				
		Anno 2017 e precedenti	Anno 2018	Anno 2019	Anno 2020	Anno 2021
ABA530	CREDITI V/COMUNI	516	-	128	67	-
					
					
	CREDITI V/AZIENDE SANITARIE PUBBLICHE DELLA REGIONE					
ABA560	Crediti v/Aziende sanitarie pubbliche della Regione - mobilità in compensazione					
ABA570	Crediti v/Aziende sanitarie pubbliche della Regione - mobilità non in compensazione					
ABA580	Crediti v/Aziende sanitarie pubbliche della Regione - altre prestazioni	-	-	121.012	459.793	1.515.778
ABA590	Acconto quota FSR da distribuire					
ABA591	Crediti v/Aziende sanitarie pubbliche della Regione per anticipazione ripiano disavanzo programmato dai Piani aziendali di cui all'art. 1, comma 528, L. 208/2015					
ABA600	CREDITI V/AZIENDE SANITARIE PUBBLICHE FUORI REGIONE	30.967	34.071	138.629	17.081	1.266.121
ABA601	Crediti v/Aziende sanitarie pubbliche della Regione - per Contributi da Aziende sanitarie pubbliche della Regione o Prov. Aut. (extra fondo)					
	TOTALE CREDITI V/AZIENDE SANITARIE PUBBLICHE	30.967	34.071	259.641	476.875	2.781.899
	CREDITI V/SOCIETA' PARTECIPATE E/O ENTI DIPENDENTI					
ABA620	Crediti v/enti regionali:					
					
					
ABA630	Crediti v/sperimentazioni gestionali:					
					
					
ABA640	Crediti v/altre partecipate:					
					
					
ABA650	CREDITI V/ERARIO					2.744
					
					
	CREDITI V/ALTRI					
ABA670	Crediti v/clienti privati	90.462	44.900	356.306	196.405	1.989.350
ABA680	Crediti v/gestioni liquidatorie					
					
					
ABA690	Crediti v/altri soggetti pubblici	-	-	55.854	-	800.482
					
					
ABA700	Crediti v/altri soggetti pubblici per ricerca					
					
					
ABA710	Altri crediti diversi					131.483
					
					

Tab. 21 – Valore nominale dei crediti distinti per anno di formazione – Il parte

CODICE MOD. SP	CREDITI	VALORE NETTO DEI CREDITI AL 31/12/2021 PER SCADENZA		
		Entro 12 mesi	Tra 1 e 5 anni	Oltre 5 anni
	CREDITI V/STATO - PARTE CORRENTE			
	Crediti v/Stato per spesa corrente e acconti:			
ABA201	Crediti v/Stato per spesa corrente - FSN indistinto			
ABA220	Crediti v/Stato per spesa corrente - FSN vincolato			
ABA230	Crediti v/Stato per mobilità attiva extraregionale			
ABA240	Crediti v/Stato per mobilità attiva internazionale			
ABA250	Crediti v/Stato per acconto quota fabbisogno sanitario regionale standard			
ABA260	Crediti v/Stato per finanziamento sanitario aggiuntivo corrente			
	Crediti v/Stato - altro:			
ABA270	Crediti v/Stato per spesa corrente - altro			
ABA271	Crediti v/Stato per spesa corrente per STP (ex D.lgs. 286/98)	63.036		
	CREDITI V/STATO - INVESTIMENTI			
ABA280	Crediti v/Stato per finanziamenti per investimenti:		3.170.384	
			
	CREDITI V/STATO - RICERCA			
ABA300	Crediti v/Stato per ricerca corrente - Ministero della Salute			
ABA310	Crediti v/Stato per ricerca finalizzata - Ministero della Salute			
ABA320	Crediti v/Stato per ricerca - altre Amministrazioni centrali			
ABA330	Crediti v/Stato per ricerca - finanziamenti per investimenti			
ABA340	CREDITI V/PREFETTURE			
	TOTALE CREDITI V/STATO	63.036	3.170.384	-
	CREDITI V/REGIONE O P.A. PER SPESA CORRENTE			
	Crediti v/Regione o P.A. per finanziamento sanitario ordinario corrente:			
ABA390	Crediti v/Regione o P.A. per quota FSR	6.344.497		
ABA400	Crediti v/Regione o P.A. per mobilità attiva intraregionale	56.832.644		
ABA410	Crediti v/Regione o P.A. per mobilità attiva extraregionale	16.188.621		
ABA420	Crediti v/Regione o P.A. per acconto quota FSR			
ABA430	Crediti v/Regione o P.A. per finanziamento sanitario aggiuntivo corrente LEA	-		
ABA440	Crediti v/Regione o P.A. per finanziamento sanitario aggiuntivo corrente extra LEA			
ABA450	Crediti v/Regione o P.A. per spesa corrente - altro	8.971.959		
ABA451	Crediti v/Regione o P.A. per spesa corrente - STP (ex. D.lgs. 286/98)			
ABA460	CREDITI V/REGIONE O P.A. PER RICERCA:			
			
ABA461	CREDITI V/REGIONE O P.A. PER MOBILITA' INTERNAZIONALE			
	CREDITI V/REGIONE O P.A. PER VERSAMENTI A PATRIMONIO NETTO			
ABA480	Crediti v/Regione o P.A. per finanziamenti per investimenti	13.274.484		
ABA490	Crediti v/Regione o P.A. per incremento fondo dotazione			
	Crediti v/Regione o P.A. per ripiano perdite:			
ABA500	Crediti v/Regione o P.A. per ripiano perdite	467.441		
ABA501	Crediti v/Regione o P.A. per anticipazione ripiano disavanzo programmato dai Piani aziendali di cui all'art. 1, comma 528, L. 208/2015			
ABA510	Crediti v/Regione per copertura debiti al 31/12/2005			
ABA520	Crediti v/Regione o P.A. per ricostituzione risorse da investimenti esercizi precedenti			
ABA521	Crediti v/Regione o P.A. per contributi L. 210/92			
ABA522	Crediti v/Regione o P.A. per contributi L. 210/92 - aziende sanitarie			
	TOTALE CREDITI V/REGIONE O PROVINCIA AUTONOMA	102.079.646	-	-

Tab. 22 – Valore netto dei crediti per anno di scadenza – I parte

CODICE MOD. SP	CREDITI	VALORE NETTO DEI CREDITI AL 31/12/2021 PER SCADENZA		
		Entro 12 mesi	Tra 1 e 5 anni	Oltre 5 anni
ABA530	CREDITI V/COMUNI	711		
			
			
	CREDITI V/AZIENDE SANITARIE PUBBLICHE DELLA REGIONE			
ABA560	Crediti v/Aziende sanitarie pubbliche della Regione - mobilità in compensazione			
ABA570	Crediti v/Aziende sanitarie pubbliche della Regione - mobilità non in compensazione			
ABA580	Crediti v/Aziende sanitarie pubbliche della Regione - altre prestazioni	2.096.583		
ABA590	Acconto quota FSR da distribuire			
ABA591	Crediti v/Aziende sanitarie pubbliche della Regione per anticipazione ripiano disavanzo programmato dai Piani aziendali di cui all'art. 1, comma 528, L. 208/2015			
ABA600	CREDITI V/AZIENDE SANITARIE PUBBLICHE FUORI REGIONE	1.486.869		
ABA601	Crediti v/Aziende sanitarie pubbliche della Regione - per Contributi da Aziende sanitarie pubbliche della Regione o Prov. Aut. (extra fondo)			
	TOTALE CREDITI V/AZIENDE SANITARIE PUBBLICHE	3.583.452	-	-
	CREDITI V/SOCIETA' PARTECIPATE E/O ENTI DIPENDENTI			
ABA620	Crediti v/enti regionali:			
			
			
ABA630	Crediti v/sperimentazioni gestionali:			
			
			
ABA640	Crediti v/altre partecipate:			
			
			
ABA650	CREDITI V/ERARIO	2.744		
			
			
	CREDITI V/ALTRI			
ABA670	Crediti v/clienti privati	2.677.243		
ABA680	Crediti v/gestioni liquidatorie			
			
			
ABA690	Crediti v/altri soggetti pubblici	856.336		
			
			
ABA700	Crediti v/altri soggetti pubblici per ricerca			
			
			
ABA710	Altri crediti diversi	131.483		
			
			

Tab. 23 – Valore netto dei crediti per anno di scadenza – Il parte

DETTAGLIO CREDITI INTRAREGIONALI PER SINGOLA AZIENDA	Mobilità in compensazione	Mobilità non in compensazione	Altre prestazioni
AUSL TOSCANA NORD OVEST			54.456
AUSL TOSCANA CENTRO			739.172
AUSL TOSCANA SUD EST			83.392
AZIENDA OSPEDALIERO UNIVERSITARIA CAREGGI			749.295
AZIENDA OSPEDALIERO UNIVERSITARIA PISANA			144.436
AZIENDA OSPEDALIERO UNIVERSITARIA SENESE			325.832

Tab. 24 – Dettaglio crediti intraregionali per mobilità (in compensazione e non) e per altre prestazioni

Questi crediti sono stati oggetto di riconciliazione con le singole aziende di cui riportiamo sotto prospetto riassuntivo.

PROSPETTO RICONCILIAZIONE CREDITI ASL/AOU R.T.						ALL. N. 1		Note
ASL/AO	Prot. lett. n.	data	Situazione a credito Meyer			risposta		
			fatt. al 31/12/21	fatt. da emettere	totale credito	n.	data	
ASL TOSCANA NORD OVEST	4214	13/05/2022	24.707,22	29.748,50	54.455,72	Richiesta PWC	20/05/2022	
ASL TOSCANA CENTRO	4750	31/05/2022	327.618,23	411.553,47	739.171,70	40074/V1	26/05/2022	*
ASL TOSCANA SUD EST	4102	10/05/2022	62.762,14	20.630,00	83.392,14	0481357	06/05/2022	
AOU CAREGGI	4752	31/05/2022	632.982,63	116.312,86	749.295,49	14138	31/05/2022	**
AOU PISANA	4612	26/05/2022	109.172,84	35.263,14	144.435,98	24801	27/05/2022	
AOU SENESE	4316	16/05/2022	264.350,87	61.481,25	325.832,12	10194	16/05/2022	***
ESTAR	3938	05/05/2022	579,53		579,53	Cobi.cli/2022.002	06/04/2022	
MONASTERIO	4449	20/05/2022	17.468,00	1.464,60	18.932,60	2022/0013888/GEN	22/06/2022	
ISPRO	4454	20/05/2022	-		-	1917	19/05/2022	
			1.439.641,46	676.453,82	2.116.095,28			

* Si rileva una differenza pari ad euro 837,19 dovuta a:
- euro 787,19 una diversa interpretazione IVA ai sensi Legge 190/14 SPLIT PAYMENT
- euro 48,00 bolli
- euro 2,00 per errata registrazione da parte di Asl Toscana Centro fattura 21/22

** Si rileva una differenza pari ad euro 545,12 dovuta ad una diversa interpretazione IVA ai sensi Legge 190/14 SPLIT PAYMENT
*** Si rileva una differenza pari ad euro 111,70 dovuta ad una diversa interpretazione IVA ai sensi Legge 190/14 SPLIT PAYMENT

CODICE MOD. SP	DETTAGLIO CREDITI PER INCREMENTI DI PATRIMONIO NETTO DELIBERATI	Delibera n°/anno	Importo delibera	Riscosso negli esercizi precedenti (-)	Consistenza iniziale	Importo nuove deliberazioni	Riscossioni (-)	Consistenza finale
ABA280	Crediti vStato per finanziamenti per investimenti			-	3.928.980	-	758.596	3.170.384
	Piano riordino delle rete ospedaliera in emergenza Covid	DL 34/2020 - DGRT 1393/20	3.928.980	-	3.928.980	-	758.596	3.170.384
ABA480	Crediti vRegione o Provincia Autonoma per finanziamenti per investimenti			12.679.492	15.399.508	1.031.896	3.156.920	13.274.484
	Fin. Art. 20 L.67/88 Potenziamento Infrastrutture ITC	DGRT 781/08 - 4805/10	500.000	500.000	-	-	-	-
	Fin. Art. 20 L. 67/88 - Acquisto immobile Via Cosimo Vecchio	DRT 4809/10	6.340.000	6.320.204	19.796	-	19.796	0
	Fin. Reg.le Acquisto immobile Via Cosimo il Vecchio	DGRT 1025/11	6.297.000	5.759.288	537.712	-	133.700	404.012
	Fin. Reg.le Riqualificazione tecnologico strutturale	DGRT 1272/14	800.000	-	800.000	-	-	800.000
	Fin. Reg.le Riqualificazione e sviluppo az.osp.universitarie	DGRT 1169/15-DRT 6677/15	142.000	-	142.000	-	-	142.000
	Fin. Art. 20 L. 67/88 - Piano sviluppo innovazione tecnologica	DGRT 1344/15-475/19 DRT 4496/19	3.700.000	-	3.700.000	-	1.536.721	2.163.279
	Fin. Art. 20 L. 67/88 - Lavori Struttura per l'accoglienza Punto Famiglia	DGRT 1344/15-475/19 DRT 3637/19	1.650.000	-	1.650.000	-	1.009.068	640.932
	Fin. Art. 20 L. 67/88 - Lavori Ristrutt. Nuovo Campus	DGRT 1344/15-475/19 DRT 12046/19	2.600.000	-	2.600.000	-	-	2.600.000
	Fin. Art. 20 L. 67/88 - Lavori ed attrezzature per allestimento Villanova	DGRT 1344/15-475/19 DRT 12214/19	3.200.000	-	3.200.000	-	-	3.200.000
	Finanz. POR-Fesr 2014-20 Efficientamento energetico Nuovo Campus	DRT 18484/18	500.000	100.000	400.000	231.896	457.635	174.261
	Finanz. Reg.le Sviluppo Piano Investimenti Az. S.S.R.	DGRT 1313/19 - DRT 18502/19	450.000	-	450.000	-	-	450.000
	Fin. Art. 20 L. 67/88 - Nuovo Parcheggio Parco della salute	DRT 21908/20	1.900.000	-	1.900.000	-	-	1.900.000
	Fin. Reg.le Progettazione lavori Villa la Quiete	DRT 22243/21	800.000	-	-	800.000	-	800.000
ABA490	Crediti vRegione o Provincia Autonoma per incremento fondo dotazione							
	Inserire dettaglio							
ABA500	Crediti vRegione o Provincia Autonoma per ripiano perdite	DGRT 1364/21 - DRT 23406/21	467.441			467.441		467.441
ABA510	Crediti vRegione per copertura debiti al 31/12/2005							
	Inserire dettaglio							
ABA520	Crediti vRegione o Provincia Autonoma per ricostituzione risorse da investimenti esercizi precedenti							
	Inserire dettaglio							

Tab. 25 – Dettagli crediti per incrementi di patrimonio netto

I crediti v/Regione per investimenti (in modo specifico per la voce del modello SP ABA480) registrano un decremento nell'anno 2021 di circa 2.000.000,00 euro. Tale variazione è riconducibile principalmente all'incasso per circa 3.000.000 euro di crediti v/Regione ex art. 20 L. n. 67/88 assegnateci negli anni precedenti a seguito di rendicontazioni a Stato Avanzamento Lavori (S.A.L.) presentate dalla nostra azienda nel corso del 2021. Tali incassi sono stati parzialmente controbilanciati per circa 1.000.000 euro con le assegnazioni 2021 da parte della Regione Toscana tramite la DGRT 22243/21 di un nuovo finanziamento per la progettazione dei lavori di Villa La Quiete per 800.000,00 euro e tramite la DRT 13778/21 di un finanziamento per l'efficientamento energetico del Meyer Health Campus.

CRED01 – Svalutazione crediti iscritti nell'attivo circolante.

CRED01 NO	-	Nel corso dell'esercizio non sono state effettuate svalutazioni di crediti iscritti nell'attivo circolante.
CRED01 SI	-	Nel corso dell'esercizio sono state effettuate svalutazioni di crediti iscritti nell'attivo circolante.

Il Fondo Svalutazione Crediti dell'AOU Meyer nell'anno 2021 ha avuto la seguente movimentazione:

Consistenza del fondo svalutazione crediti al 31/12/2020	Utilizzo fondo nel corso del 2021	Smobilizzo anno 2021 per incasso crediti prec. Svalutati	Nuovo Accantonamento 2021	Consistenza fondo svalutazione crediti al 31/12/2021
1.795.407,56	-	10.124,46	234.532,67	2.019.815,77

Per capire meglio le relative movimentazioni occorre analizzare la consistenza del fondo al 31/12/2020, come rappresentato dalla tabella sottostante.

1.579.338,70	Consistenza fondo svalutazione crediti al 31/12/2019
di cui:	
895.319,19	v/privati indistinti
2.077,25	utilizzo fondo nel corso del 2020
579,56	smobilizzo per incassi 2020 di crediti svalutati negli anni precedenti (rilevare in A.9 Altri proventi diversi)
39.152,00	svincolo fondo svalutazione eccedenza accantonamento fondo svalutazione anno 2018 (rilevare in A.9 Altri proventi diversi)
150.700,01	nuovo accantonamento 2020 verso privati per privati stranieri anno 2020
9.863,49	nuovo accantonamento 2020 verso privati per privati anno 2017
39.117,00	nuovo accantonamento 2020 verso privati per privati anno 2015
1.053.190,88	

16.743,81	v/privati specifici: ITALIA SERVIZI (Tot. Credito aperto), TOP SERVICE (Tot. Credito aperto), FONDAZIONE CENTRO SAN RAFFAELE (residuo credito aperto)
-	smobilizzo per incassi 2020 di crediti svalutati negli anni precedenti (rilevare in A.9 Altri proventi diversi)
-	utilizzo fondo nel corso del 2020 a seguito sentenza fallimento Italia Servizi e Top Service
-	nuovo accantonamento 2020 verso privati specifici
16.743,81	
1.069.934,69	Totale v/privati
-	v/Aziende Sanit. Regione Toscana: Nessun accantonamento anche a seguito operazione Intercompany D.G.R.T. n. 310 del 27/03/2017 e successiva D.G.R.T. n. 1184 del 24/09/2019
-	utilizzo fondo nel corso del 2020 per chiusura crediti precedentemente svalutati
-	smobilizzo per incassi 2020 di crediti svalutati negli anni precedenti
-	nuovo accantonamento 2020
-	
298.981,72	v/Aziende Sanit. Extra Regione Toscana:
-	utilizzo fondo nel corso del 2020 per chiusura crediti precedentemente svalutati
8.019,81	smobilizzo per incassi 2020 di crediti svalutati negli anni precedenti (rilevare in A.9 Altri proventi diversi)
66.216,98	nuovo accantonamento 2020 a copertura crediti aperti anno 2018
357.178,89	
368.293,98	v/altri enti pubblici e comuni:
-	utilizzo fondo nel corso del 2020 per chiusura crediti precedentemente svalutati
-	smobilizzo per incassi 2020 di crediti svalutati negli anni precedenti (rilevare in A.9 Altri proventi diversi)
-	nuovo accantonamento 2020
368.293,98	
1.795.407,56	Consistenza fondo svalutazione crediti al 31/12/2020

Vista la composizione del fondo al 31/12/2021 in sede di assestamento 2021 abbiamo proceduto ai seguenti movimenti:

1.795.407,56	Consistenza fondo svalutazione crediti al 31/12/2020
di cui:	
1.053.190,88	v/privati indistinti
-	utilizzo fondo nel corso del 2021
2.617,00	smobilizzo per incassi 2021 di crediti svalutati negli anni precedenti (rilevare in A.9 Altri proventi diversi)
-	svincolo fondo svalutazione eccedenza accantonamento fondo svalutazione anno 2018 (rilevare in A.9 Altri proventi diversi)
76.105,51	nuovo accantonamento 2021 verso privati per privati stranieri anno 2021
50,00	nuovo accantonamento 2021 verso privati per privati anno 2020
972,00	nuovo accantonamento 2021 verso privati per privati anno 2018
1.127.701,39	
16.743,81	v/privati specifici:ITALIA SERVIZI (Tot. Credito aperto), TOP SERVICE (Tot. Credito aperto), FONDAZIONE CENTRO SAN RAFFAELE (residuo credito aperto)
-	smobilizzo per incassi 2021 di crediti svalutati negli anni precedenti (rilevare in A.9 Altri proventi diversi)
-	utilizzo fondo nel corso del 2021 a seguito sentenza fallimento Italia Servizi e Top Service
157.405,16	nuovo accantonamento 2021 verso privati specifici PER SIRIO (Vedasi delibera DG n. 293 del 09/06/22)
174.148,97	
1.301.850,36	Totale v/privati
-	v/Aziende Sanit. Regione Toscana: Nessun accantonamento anche a seguito operazione Intercompany D.G.R.T. n. 310 del 27/03/2017 e successiva D.G.R.T. n. 1184 del 24/09/2019
-	utilizzo fondo nel corso del 2021 per chiusura crediti precedentemente svalutati
-	smobilizzo per incassi 2021 di crediti svalutati negli anni precedenti
-	nuovo accantonamento 2021

-	
357.178,89	v/Aziende Sanit. Extra Regione Toscana:
-	utilizzo fondo nel corso del 2021 per chiusura crediti precedentemente svalutati
7.507,46	smobilizzo per incassi 2021 di crediti svalutati negli anni precedenti (rilevare in A.9 Altri proventi diversi)
-	nuovo accantonamento 2021 a copertura crediti aperti anno 2018
349.671,43	
368.293,98	v/altri enti pubblici e comuni:
-	utilizzo fondo nel corso del 2021 per chiusura crediti precedentemente svalutati
-	smobilizzo per incassi 2021 di crediti svalutati negli anni precedenti (rilevare in A.9 Altri proventi diversi)
-	nuovo accantonamento 2021
368.293,98	
2.019.815,77	Consistenza fondo svalutazione crediti al 31/12/2021

I movimenti di storno ad Altri proventi diversi (A.9) sono stati effettuati basandoci sulle indicazioni del Principio Contabile n. 12 che identifica tra la voce A.5) Altri ricavi e proventi (del bilancio civilistico, corrispondente alla voce A9 del bilancio D.Lgs. 118/2011) ed in particolare per il fatto che in tale voce «vi rientrano, soprattutto, gli importi dei fondi per rischi ed oneri rivelatisi eccedenti rispetto agli accantonamenti operati (ad esempio, fondi per oneri per garanzie a clienti), quando l'accantonamento al fondo sia stato inizialmente contabilizzato nella classe B tra i costi di gestione. Ciò è coerente con quanto previsto dall'OIC 31 "Fondi per rischi e oneri e Trattamento di Fine Rapporto" secondo cui l'eliminazione o la riduzione del fondo eccedente è contabilizzata fra i componenti positivi del reddito nella stessa area (caratteristica, accessoria, finanziaria, o straordinaria) in cui era stato rilevato l'originario accantonamento».

Ricordiamo che, per quanto riguarda i crediti vantati nei confronti di Aziende Sanitarie della Regione Toscana, la nuova casistica dei principi contabili (decreto dirigenziale Regione Toscana n. 9749 del 08/06/2021) non consente alcuna svalutazione.

Per quanto attiene i nuovi accantonamenti derivano dalle seguenti partite:

1. Per quanto riguarda la svalutazione dei crediti verso privati abbiamo ritenuto corretto procedere con il criterio utilizzato dall'anno 2012, ovvero abbiamo variato l'importo del fondo svalutazione per coprire quei crediti verso privati complessivamente sorti fino all'anno 2013 ed abbiamo analizzato puntualmente quelli maturati nei successivi anni, che alla data di redazione del bilancio d'esercizio 2021 risultano ancora non incassati e per i quali ritenevamo dubbio il relativo

incasso, per tali annualità non abbiamo effettuato ulteriori svalutazione rispetto a quanto già rilevato nel bilancio d'esercizio 2020. Analizzando inoltre i crediti v/privati sorti nel 2021 e che alla data di redazione del bilancio d'esercizio 2021 risultano ancora non incassati, abbiamo deciso, supportati dall'andamento della serie storica di tali incassi, di svalutare integralmente i crediti maturati nei confronti di pazienti stranieri per rette di ricovero e/o prestazioni di specialistica ambulatoriale;

2. per quanto riguarda invece la svalutazione dei crediti verso aziende sanitarie extraregione, vedendo l'andamento degli incassi dei crediti maturati a partire dall'anno 2004 all'anno 2018 compreso, sostanzialmente pari a zero, non abbiamo ritenuto opportuno svalutare ulteriori annualità oltre a quelle svalutate già nel bilancio 2020 (crediti maturati fino all'anno 2018);
3. per quanto riguarda invece la svalutazione dei crediti verso altri enti pubblici e comuni, vedendo l'andamento degli incassi dei crediti maturati a partire dall'anno 2004 all'anno 2016 compreso, così come già fatto nel bilancio d'esercizio 2019. L'annualità successiva riguardante questa tipologia di crediti residui era l'anno 2019 e pertanto abbiamo ritenuto opportuno non procedere ad alcuna svalutazione per l'anno 2020. Nell'esercizio 2021 non si ritiene opportuno procedere ad ulteriori svalutazioni per questa tipologia di crediti;
4. per quanto invece attiene la svalutazione dei crediti verso aziende sanitarie toscane, alla luce della sopra richiamata D.G.R.T. n. 1184 del 24/09/2019 in merito all'operazione intercompany (che ha comportato una compensazione dei crediti fino all'anno 2018) nonché in base a quanto previsto nella nuova casistica dei principi contabili regionali (decreto dirigenziale Regione Toscana n. 9749 del 08/06/2021) non è stato effettuato alcuna svalutazione in merito ai crediti sorti nell'esercizio 2021.

Infine, come previsto dalla nuova casistica regionale per l'applicazione dei principi contabili per le aziende sanitarie della Regione Toscana approvata con decreto dirigenziale Regione Toscana n. 9749 del 08/06/2021, che al paragrafo 5.6 "Svalutazione crediti verso soggetti privati: parametri di congruità" prevede che: *«La svalutazione dei crediti può essere determinata attraverso due tipologie di procedure, che possono anche essere utilizzate in modo complementare, nel senso di utilizzarne una tipologia per alcuni clienti e l'altra per tutti gli altri.*

La prima tipologia consiste nell'analisi puntuale, specifica della singola partita, sui cui vengono fatti approfondimenti e considerazioni per stimarne l'effettiva recuperabilità. E' questo il caso di fatture verso un debitore sottoposto a procedura fallimentare ecc.. Non può considerarsi analisi puntuale un mero riferimento ad incassi di partite pregresse o riconduzione di fatture a "classi" di debitori o di anni; in questi ultimi casi, si tratta della seconda tipologia.

La seconda tipologia consiste, appunto, nel calcolare la svalutazione per "classi" o "categorie" di creditori, riferendo a queste una percentuale di recuperabilità.

In assenza di una procedura codificata e strutturata di valutazione della recuperabilità del credito e della conseguente determinazione dell'ammontare della svalutazione, effettuata secondo quanto previsto nella prima tipologia, si applicano le disposizioni del presente articolo.

Ai fini di un'omogeneizzazione dei comportamenti e di identificazione di uno standard di congruità (ai sensi del d.lgs. 118/2001, art. 29, c. 1 lett. g), che assume importanza fondamentale nei rapporti verso soggetti privati (per i pubblici si rinvia alle indicazioni fornite nel prosieguo) vengono individuati i seguenti parametri:

Tipologia di debitori: privati italiani (persone fisiche e giuridiche)

<i>esercizio</i>	<i>% svalutazione</i>	<i>es. anno</i>
anno di chiusura – 6	100	2014
anno di chiusura – 5	75	2015
anno di chiusura – 4	50	2016
anno di chiusura – 3	30	2017
anno di chiusura – 2	20	2018
anno di chiusura – 1	10	2019
anno di chiusura	0	2020

Il Fondo Svalutazione Crediti, per la quota relativa a crediti verso soggetti privati italiani, deve essere non superiore al totale scaturito dall'applicazione dei criteri sopra esposti (svalutazione derivante dall'analisi per partita + svalutazione "per classe" per i restanti crediti) ai tutti i crediti, sia derivanti da fattura, sia da altri documenti. Per questi ultimi, vista la loro particolare natura (es. contributi liberali da parte di associazioni), se ne raccomanda un'analisi puntuale ed una valutazione specifica della singola posizione.

Qualora, dall'applicazione delle disposizioni sopra riportate, risultasse un ammontare del Fondo che esorbiti i parametri di congruità, la parte eccedente deve essere rilasciata a Conto Economico inserendola nella voce A9 - "Altri ricavi e proventi"».

La nuova casistica regionale per l'applicazione dei principi contabili per le aziende sanitarie della Regione Toscana approvata con decreto dirigenziale Regione Toscana n. 9749 del 08/06/2021, inoltre, al paragrafo 5.8 "Svalutazione crediti verso soggetti pubblici: parametri di congruità", prevede che: «Fatto salvo quanto disposto dal punto 5.7, qualora l'Azienda ritenga di svalutare dei crediti verso soggetti pubblici, l'ammontare del Fondo svalutazione non può comunque eccedere quello costruito secondo i parametri di congruità riportati al punto 5.6, considerando i crediti da fattura e quelli non da fattura. Ogni eccedenza deve essere rilasciata.

Il calcolo dell'ammontare del fondo relativo ai crediti verso soggetti pubblici viene operato distintamente da quello per i crediti verso privati e i parametri di congruità si applicano distintamente ai due aggregati».

La sopracitata casistica prevede appunto che qualora il fondo svalutazione dell'Azienda generi un importo inferiore o superiore a quello definito dai parametri di congruità se ne debba giustificare il mantenimento e tale motivazione deve essere anche contenuta nel verbale del Collegio Sindacale che ne riconosce comunque la congruità complessiva. Tale motivazione deriva dalla **analisi puntuale delle singole posizioni creditizie maturate annualmente** e classificate nei seguenti macro raggruppamenti:

- crediti v/privati specifici (oggetto di specifiche procedure di fallimento);
- crediti v/privati indistinti;
- crediti v/aziende sanitarie Regione Toscana;
- crediti v/aziende sanitarie extra Regione Toscana;
- crediti v/altri enti pubblici e comuni.

Tale analisi puntuale, credito per credito, ha fatto sì che il fondo svalutazione crediti determinato per l'anno 2021, nei confronti delle prime due tipologie di crediti sia inferiore di 24.624 euro rispetto al va-

lore derivante dall'applicazione delle regole previste nella casistica contabile regionale, per i pazienti italiani.

L'analisi di congruità è stata effettuata anche per i crediti verso enti pubblici, applicando – così come previsto dal paragrafo 5.8 della nuova casistica regionale - gli stessi criteri previsti anche per i crediti verso privati. In questo caso risulta una leggera sovrastima di circa 31.538 rispetto alla svalutazione prevista nella sopracitata casistica.

I file di analisi sono agli atti della S.O.C. Gestione Economico Finanziaria e Controllo di Gestione e sono stati oggetto di analisi puntuale da parte del Collegio Sindacale.

Altre informazioni relative ai crediti.

Informazione	Caso presente in azienda?		Se sì, illustrare
CRED02 – Gravami. Sui crediti dell'azienda vi sono gravami quali pignoramenti ecc?	NO	SI	
CRED03 – Cartolarizzazioni. L'azienda ha in atto operazioni di cartolarizzazione dei crediti?	NO	SI	
04 – Altro. Esistono altre informazioni che si è necessario fornire per soddisfare la regola generale secondo cui "Se le informazioni richieste e specifiche disposizioni di legge non sono sufficienti a dare una rappresentazione veritiera e completa, si devono fornire le informazioni complementari necessarie allo scopo" (art 2423 cc)?	NO	SI	

8. Attività finanziarie che non costituiscono immobilizzazioni

CODICE MOD. SP	ATTIVITA' FINANZIARIE CHE NON COSTITUISCONO IMMOBILIZZAZIONI	Costo storico	ESERCIZI PRECEDENTI			MOVIMENTI DELL'ESERCIZIO				Valore netto
			Rivalutazioni	Svalutazioni	Valore iniziale	Giroconti e Riclassificazioni	Rivalutazioni	Svalutazioni	Acquisizioni	
ABA730	Partecipazioni in imprese controllate									
	Partecipazioni in imprese collegate									
	Partecipazioni in altre imprese									
ABA740	Altri titoli che non costituiscono immobilizzazioni	95.052			95.052			-	95.058	-
	TOTALE ATTIVITA' FINANZIARIE CHE NON COSTITUISCONO IMMOBILIZZAZIONI	95.052			95.052			-	95.058	-

Tab. 26 – Movimentazioni delle attività finanziarie che non costituiscono immobilizzazioni

ELENCO PARTECIPAZIONI CHE NON COSTITUISCONO IMMOBILIZZAZIONI	Sede	Forma giuridica	Capitale	% capitale pubblico	Patrimonio netto incluso	Totale Attivo	Risultato di esercizio	% di possesso	Valore attribuito a bilancio
Partecipazioni in imprese controllate:									
...									
...									
Partecipazioni in imprese collegate:									
...									
...									
Partecipazioni in altre imprese:									
...									
...									

Tab. 27 – Elenco e informativa delle partecipazioni che non costituiscono immobilizzazioni

CODICE MOD. SP	DETTAGLIO ATTIVITA' FINANZIARIE CHE NON COSTITUISCONO IMMOBILIZZAZIONI	Costo storico	ESERCIZI PRECEDENTI			MOVIMENTI DELL'ESERCIZIO				Valore finale
			Rivalutazioni	Svalutazioni	Valore iniziale	Giroconti e Riclassificazioni	Rivalutazioni	Svalutazioni	Acquisizioni	
ABA730	Partecipazioni in imprese controllate:									
	...									
	...									
	Partecipazioni in imprese collegate:									
	...									
ABA740	Partecipazioni in altre imprese:									
	...									
	Altri titoli (diversi dalle partecipazioni)									
	Valorizzazione al costo storico di Titoli di Stato ed Azioni provenienti da legato testamentario	95.052			95.052			-	95.052	-

Tab. 28 – Dettagli e movimentazioni delle attività finanziarie che non costituiscono immobilizzazioni

Altre informazioni relative alle attività finanziarie che non costituiscono immobilizzazioni

Informazione	Caso presente in azienda?		Se sì, illustrare
AF01 – Gravami. Sulle attività finanziarie che non costituiscono immobilizzazioni vi sono gravami quali pegni, pignoramenti ecc?	NO	SI	
AF02 – Contenzioso con iscrizione in bilancio. Sulle attività finanziarie che non costituiscono immobilizzazioni iscritte in bilancio sono in corso contenziosi con altre aziende sanitarie, con altri enti pubblici o con soggetti privati?	NO		

<p>AF03 – Contenzioso senza iscrizione in bilancio. Esistono attività finanziarie che non costituiscono immobilizzazioni non iscritte nello stato patrimoniale perché non riconosciute come proprietà dell'azienda in seguito a contenziosi in corso con altre aziende sanitarie, con altri enti pubblici o con soggetti privati?</p>	<p>NO</p>		
<p>AF04 – Altro. Esistono altre informazioni che si ritiene necessario fornire per soddisfare la regola generale secondo cui "Se le informazioni richieste da specifiche disposizioni di legge non sono sufficienti a dare una rappresentazione veritiera e corretta, si devono fornire le informazioni complementari necessarie allo scopo" (art 2423 cc)?</p>	<p>NO</p>	<p>SI</p>	<p>Nel corso del 2021 sono stati venduti i valori mobiliari (Titoli di Stato ed Azioni) che erano stati depositati sul dossier n. 3100/5813037 intestato alla nostra Azienda a seguito dell'esecuzione della successione testamentaria menzionata nelle Delibere D.G. n. 525 del 13/09/19 e n. 544 del 23/11/20. La vendita di questi titoli si è resa necessaria per poterli monetizzare e utilizzare come fonte di finanziamento specifica per investimenti.</p>

9. Disponibilità liquide

CODICE MOD. SP	DISPONIBILITA' LIQUIDE	Valore iniziale	MOVIMENTI DELL'ESERCIZIO		Valore finale
			Incrementi	Decrementi	
ABA760	Cassa	-	-	-	-
ABA770	Istituto Tesoriere	801.944	801.944	1.603.888	-
ABA780	Tesoreria Unica	831.420	149.494.601	145.232.661	5.093.360
ABA790	Conto corrente postale	20.763	55.291	58.947	17.107

Tab. 29 – Movimentazioni delle disponibilità liquide

DL01 – Fondi vincolati.

DL01 – NO	Le disponibilità liquide non comprendono fondi vincolati.
DL01 – SI	Le disponibilità liquide comprendono i seguenti fondi vincolati:

Altre informazioni relative alle disponibilità liquide.

Informazione	Caso presente in azienda?		Se sì, illustrare
DL02 – Gravami. Sulle disponibilità liquide dell'azienda vi sono gravami quali pignoramenti ecc?	NO	SI	
DL03 – Altro. Esistono altre informazioni che si ritiene necessario fornire per soddisfare la regola generale secondo cui "Se le informazioni richieste da specifiche disposizioni di legge non sono sufficienti a dare una rappresentazione veritiera e corretta, si devono fornire le informazioni complementari necessarie allo scopo" (art 2423 cc)?	NO	SI	

10.Ratei e risconti attivi

CODICE MOD. CE	RATEI ATTIVI	Importo	di cui oltre 12 mesi
AA0690	A.4.D.2) Ricavi per prestazioni sanitarie intramoenia - Area specialistica	62	
	<i>Totale</i>	62	-

Tab. 30 – Ratei attivi – Dettaglio a livello di ricavo (codice CE)

CODICE MOD. CE	RISCONTI ATTIVI	Importo	di cui oltre 12 mesi
BA1690	B.2.B.1.11.A) Premi di assicurazione - R.C. Professionale	10.781	
BA1950	B.3.D) Manutenzione e riparazione mobili e arredi		
BA1970	B.3.F) Altre manutenzioni e riparazioni	37.590	
BA1740	B.2.B.1.12.C) Altri servizi non sanitari da privato	3.956	
BA1330	B.2.A.14.5) Altri rimborsi, assegni e contributi	10.517	
BA 2030	B.4.B.2) Canoni di noleggio - area non sanitaria	180	
	<i>Totale</i>	63.025	-

Tab. 31 – Risconti attivi – Dettaglio a livello di costo (codice CE)

Altre informazioni relative a ratei e risconti attivi.

Informazione	Caso presente in azienda?		Se sì, illustrare
RR01 – Esistono altre informazioni che si ritiene necessario fornire per soddisfare la regola generale secondo cui “Se le informazioni richieste da specifiche disposizioni di legge non sono sufficienti a dare una rappresentazione veritiera e corretta, si devono fornire le informazioni complementari necessarie allo scopo” (art 2423 cc)?	NO	SI	

11.Patrimonio netto

CODICE MOD. SP	PATRIMONIO NETTO	Consistenza iniziale	MOVIMENTI DELL'ESERCIZIO				Consistenza finale
			Giroconti e Riclassificazioni	Assegnazioni nel corso dell'esercizio	Utilizzi per sterilizzazioni nel corso dell'esercizio	Altre variazioni (+/-)	
PAA000	FONDO DI DOTAZIONE	-	-	-	-	-	-
PAA010	FINANZIAMENTI PER INVESTIMENTI:	73.053.953	-	1.131.391	1.837.104	-	72.348.240
PAA020	Finanziamenti per beni di prima dotazione	26.499.696	-	-	694.517	-	25.805.179
PAA030	Finanziamenti da Stato per investimenti	22.671.796	-	-	259.518	-	22.412.278
PAA040	Finanziamenti da Stato per investimenti - ex art. 20 legge 67/88	18.756.487	-	-	222.094	-	18.534.393
PAA050	Finanziamenti da Stato per investimenti - ricerca	-	-	-	-	-	-
PAA060	Finanziamenti da Stato per investimenti - altro	3.915.310	-	-	37.424	-	3.877.885
PAA070	Finanziamenti da Regione per investimenti	22.243.006	-	1.036.496	758.404	-	22.521.098
PAA080	Finanziamenti da altri soggetti pubblici per investimenti	1.471.656	-	-	29.649	-	1.442.007
PAA090	Finanziamenti per investimenti da rettifica contributi in conto esercizio	167.799	-	94.895	95.016	-	167.678
PAA100	RISERVE DA DONAZIONI E LASCITI VINCOLATI AD INVESTIMENTI	16.304.868	-	4.421.564	2.404.208	-	18.322.223
PAA110	ALTRE RISERVE:	-	-	-	-	-	1.613.422
PAA120	Riserve da rivalutazioni	-	-	-	-	-	-
PAA130	Riserve da plusvalenze da reinvestire	1.613.422	-	-	-	-	1.613.422
PAA140	Contributi da reinvestire	-	-	-	-	-	-
PAA150	Riserve da utili di esercizio destinati ad investimenti	-	-	-	-	-	-
PAA160	Riserve diverse	-	-	-	-	-	-
PAA170	CONTRIBUTI PER RIPIANO PERDITE:	-	-	-	-	-	467.441
PAA180	Contributi per copertura debiti al 31/12/2005	-	-	-	-	-	-
PAA190	Contributi per ricostituzione risorse da investimenti esercizi precedenti	-	-	-	-	-	-
PAA200	Altro	-	-	467.441	-	-	467.441
PAA210	UTILI (PERDITE) PORTATI A NUOVO	59.332	59.332	-	-	-	467.441
PAA220	UTILE (PERDITA) D'ESERCIZIO	467.441	-	-	-	3.118.702	3.586.143

CODICE MOD. SP	PATRIMONIO NETTO	RIEPILOGO DELLE UTILIZZAZIONI EFFETTUATE NEI TRE PRECEDENTI ESERCIZI		
		Copertura perdite	Sterilizzazioni	Altre motivazioni
PAA000	FONDO DI DOTAZIONE		-	
PAA010	FINANZIAMENTI PER INVESTIMENTI:			
PAA020	Finanziamenti per beni di prima dotazione		12.154.301	
PAA030	Finanziamenti da Stato per investimenti		-	
PAA040	Finanziamenti da Stato per investimenti - ex art. 20 legge 67/88		874.640	
PAA050	Finanziamenti da Stato per investimenti - ricerca		-	
PAA060	Finanziamenti da Stato per investimenti - altro		51.095	
PAA070	Finanziamenti da Regione per investimenti		2.236.430	
PAA080	Finanziamenti da altri soggetti pubblici per investimenti		88.946	
PAA090	Finanziamenti per investimenti da rettifica contributi in conto esercizio		291.334	
PAA100	RISERVE DA DONAZIONI E LASCITI VINCOLATI AD INVESTIMENTI		6.134.470	
PAA110	ALTRE RISERVE:			
PAA120	Riserve da rivalutazioni			
PAA130	Riserve da plusvalenze da reinvestire			
PAA140	Contributi da reinvestire			
PAA150	Riserve da utili di esercizio destinati ad investimenti			
PAA160	Riserve diverse			
PAA170	CONTRIBUTI PER RIPIANO PERDITE:			
PAA180	Contributi per copertura debiti al 31/12/2005			
PAA190	Contributi per ricostituzione risorse da investimenti esercizi precedenti			
PAA200	Altro			
PAA210	UTILI (PERDITE) PORTATI A NUOVO			
PAA220	UTILE (PERDITA) D'ESERCIZIO			
	TOTALE PATRIMONIO NETTO		21.831.217	

Tab. 32 – Consistenza, movimentazioni e utilizzazioni delle poste di patrimonio netto

Nel corso del 2021 abbiamo provveduto a stornare la perdita del Bilancio d'Esercizio 2020 (ammontante ad euro 467.441,40 euro) rilevando tale importo nella posta "Perdita portata a nuovo". A tal proposito segnaliamo che nel corso del 2021 la Regione ha provveduto ad assegnarci, tramite la DGRT 1364/21 e la DRT 23406/21, dei contributi specifici a ripiano della perdita pari all'importo suddetto. Contributi che ci sono stati completamente erogati finanziariamente dalla Regione nel corso del 2022.

CODICE MOD. SP	DETTAGLIO FINANZIAMENTI PER INVESTIMENTI RICEVUTI NEGLI ULTIMI TRE ESERCIZI	INFORMAZIONI			
		Vincolato o indistinto	Esercizio di assegnazione	Estremi del provvedimento	Destinazione (tipologia di beni acquisiti)
PAA020	Per beni di prima dotazione:				
	... assegnati in data antecedente al 1/1/2010				
	... assegnati a partire dall'1/1/10 (dettagliare)				
PAA030	Da Stato:				
	... assegnati in data antecedente al 1/1/2010				
	... assegnati a partire dall'1/1/2010 (dettagliare)	Investimenti	2010	DGRT 4805/10	Fin. Art. 20 L. 67/88 Acquisto Immobile Via Cosimo II Vecchio
		Investimenti	2010	DRT 4805/10	Fin. Art. 20 L. 67/88 Potenziamento infrastrutture ICT
		Investimenti	2019	DGRT 1344/15- 475/19 DRT 4496/19	Fin. Art. 20 L. 67/88 - Piano sviluppo innovazione tecnologica
		Investimenti	2019	DGRT 1344/15- 475/19 DRT 3637/19	Fin. Art. 20 L. 67/88 - Lavori Struttura per l'accoglienza Punto Famiglia
		Investimenti	2019	DGRT 1344/15- 475/19 DRT 12046/19	Fin. Art. 20 L. 67/88 - Lavori Ristrutt. Nuovo Campus
		Investimenti	2019	DGRT 1344/15- 475/19 DRT 12214/19	Fin. Art. 20 L. 67/88 - Lavori ed attrezzature per allestimento Villanova
		Investimenti	2020	DRT 21908/20	Fin. Art. 20 L. 67/88 - Nuovo Parcheggio Parco della salute
		Investimenti	2020	DL. 34/2020 - DGRT 1393/20	Piano riordino delle rete ospedaliere in emergenza Covid
PAA070	Da Regione:				
	... assegnati in data antecedente al 1/1/2010				
	... assegnati a partire dall'1/1/2010 (dettagliare)	Investimenti	2012	DGRT 1025/11	Acquisto Immobile Via Cosimo II Vecchio
		Investimenti	2014	DGRT 1272/14	Riqualficazione Tecnologico Strutturale
		Investimenti	2015	DGRT 1169/15-DRT 6677/15	Riqualficazione e sviluppo az.osp.universitarie
		Investimenti	2019	DRT 18484/18	Finanz. POR-Fesr 2014-20 Efficientamento energetico Nuovo Campus
		Investimenti	2019	DGRT 1313/19 - DRT 18502/19	Finanz. Regionale x sviluppo Piano Investimenti Az. S.S.R.
		Investimenti	2021	DRT 22243/21	Finanz. Progettazione lavori Villa la Quiete
PAA080	Da altri soggetti pubblici:				
	... assegnati in data antecedente al 1/1/2010				
	... assegnati a partire dall'1/1/2010 (dettagliare)	Investimenti	2017	Verbale Comitato Indirizzo DIPINT - AOU CAREGGI - UNIFI del 26/05/15	Implementazione rete Wi-Fi
		Investimenti	2017	Protocollo d'intesa UNIFI-AOU Meyer	Finanziamento riqualificazione locali nuovo Campus
PAA090	Per investimenti da rettifica contributi in conto esercizio:				
	... assegnati in data antecedente al 1/1/2010				
	... assegnati a partire dall'1/1/2010 (dettagliare)				Donazioni da Privati
					Progetto mattone Internazionale
					Programma screening neonatale mediante spettrometria di massa - Ditta Sanofi
					Progetto CBTTC Research Agreement

CODICE MOD. SP	DETTAGLIO FINANZIAMENTI PER INVESTIMENTI RICEVUTI NEGLI ULTIMI TRE ESERCIZI	INFORMAZIONI			
		Vincolato o indistinto	Esercizio di assegnazione	Estremi del provvedimento	Destinazione (tipologia di beni acquisiti)
					Osservazione epidemiologica di una coorte nazionale di nati
					Analisi esposizioni ambientali di una coorte nazionale di nati
					Terapia con Spinraza in SMA
					Progetto NGS Neurogenetica
					Progetto SUCHADOCAN da ISPRO
					Finanziamento PRECISE da Unifi
		Indistinto	2015	DGRT 339/13	Codici Rosa
		Indistinto	2013	DGRT 1206/13	Finanz. Centro Salute Globale
		Indistinto	2017	DRT 10841/17	Diritto alla salute donne in Senegal
		Indistinto	2019	DRT 21699/19	Gestione outbreak infezione correlate a batteri MDR
		Indistinto	2020	DRT 20458/19	Progetto FAIRVASC
		Indistinto	2021	DGRT 220/20 - DGRT 1586/20	Finanz. FORMAS
		Indistinto	2016		Fondo ordinario di gestione 2016
		Indistinto	2017		Fondo ordinario di gestione 2017
		Indistinto	2018		Fondo ordinario di gestione 2018
		Indistinto	2019		Fondo ordinario di gestione 2019
		Indistinto	2020		Fondo ordinario di gestione 2020
		Indistinto	2021		Fondo ordinario di gestione 2021

CODICE MOD. SP	DETTAGLIO FINANZIAMENTI PER INVESTIMENTI RICEVUTI NEGLI ULTIMI TRE ESERCIZI	Consistenza all'inizio dell'esercizio	MOVIMENTI DELL'ESERCIZIO						di cui riscossi	di cui investiti
			Giroconti e Riclassificazioni	Assegnazioni nel corso dell'esercizio	Utilizzo a fronte di sterilizzazioni nel corso dell'esercizio	Altre variazioni (+/-)	Consistenza finale			
PAA020	Per beni di prima dotazione:	26.499.696	-	-	694.517	-	25.805.179	25.805.179	25.805.179	
	... assegnati in data antecedente al 1/1/2010	26.499.696	-	-	694.517	-	25.805.179	25.805.179	25.805.179	
	... assegnati a partire dall'1/1/10 (dettagliare)	-	-	-	-	-	-	-	-	
PAA030	Da Stato:	22.671.796	-	-	259.518	-	22.412.278	9.646.758	13.331.288	
	... assegnati in data antecedente al 1/1/2010	-	-	-	-	-	-	-	-	
	... assegnati a partire dall'1/1/2010 (dettagliare)	22.671.796	-	-	259.518	-	22.412.278	9.646.758	13.331.288	
	Fin. Art. 20 L. 67/88 Acquisto Immobile Via Cosimo Il Vecchio	6.340.000	-	-	-	-	6.340.000	6.340.000	6.340.000	
	Fin. Art. 20 L. 67/88 Potenziamento infrastrutture ICT	7.120	-	-	4.747	-	2.373	2.373	2.373	
	Fin. Art. 20 L. 67/88 - Piano sviluppo innovazione tecnologica	3.059.367	-	-	217.347	-	2.842.020	1.536.721	1.667.637	
	Fin. Art. 20 L. 67/88 - Lavori Struttura per l'accoglienza Punto Famiglia	1.650.000	-	-	-	-	1.650.000	1.009.068	1.375.164	
	Fin. Art. 20 L. 67/88 - Lavori Ristrutt. Nuovo Campus	2.600.000	-	-	-	-	2.600.000	-	2.434.284	
	Fin. Art. 20 L. 67/88 - Lavori ed attrezzature per allestimento Villanova	3.200.000	-	-	-	-	3.200.000	-	-	
	Fin. Art. 20 L. 67/88 - Nuovo Parcheggio Parco della salute	1.900.000	-	-	-	-	1.900.000	-	-	
	Piano riordino delle rete ospedaliera in emergenza Covid	3.915.310	-	-	37.424	-	3.877.885	758.596	1.511.830	
PAA070	Da Regione:	22.243.006	-	1.036.496	758.404	-	22.521.098	19.957.693	21.173.248	
	... assegnati in data antecedente al 1/1/2010	14.286.869	-	-	684.928	-	13.601.941	13.601.941	13.553.758	
	... assegnati a partire dall'1/1/2010 (dettagliare)	7.956.137	-	1.036.496	73.476	-	8.919.156	6.355.751	7.619.489	
	Acquisto Immobile Via Cosimo Il Vecchio	6.263.337	-	-	3.574	-	6.259.763	5.855.751	6.256.027	
	Riqualificazione Tecnologico Strutturale	613.632	-	4.600	34.760	-	583.472	-	430.589	
	Riqualificazione e sviluppo az.osp.universitarie	142.000	-	-	-	-	142.000	-	-	
	Finanz. POR-Fesr 2014-20 Efficiamento energetico Nuovo Campus	500.000	-	231.896	-	-	731.896	500.000	693.558	
	Finanz. Regionale x sviluppo Piano Investimenti Az. S.S.R.	437.167	-	-	35.142	-	402.026	-	239.315	
	Finanz. Progettazione lavori Villa la Quiete	-	-	800.000	-	-	800.000	-	-	
PAA080	Da altri soggetti pubblici:	1.471.656	-	-	29.649	-	1.442.007	1.442.007	688.193	
	... assegnati in data antecedente al 1/1/2010	771.656	-	-	29.649	-	742.007	742.007	642.018	
	... assegnati a partire dall'1/1/2010 (dettagliare)	700.000	-	-	-	-	700.000	700.000	46.175	
	Implementazione rete Wi-Fi	200.000	-	-	-	-	200.000	200.000	-	
	Finanziamento riqualificazione locali nuovo Campus	500.000	-	-	-	-	500.000	500.000	46.175	
PAA090	Per investimenti da rettifica contributi in conto esercizio:	167.799	-	94.895	95.016	-	167.678	167.678	167.678	
	... assegnati in data antecedente al 1/1/2010	-	-	-	-	-	-	-	-	
	... assegnati a partire dall'1/1/2010 (dettagliare)	167.799	-	94.895	95.016	-	167.678	167.678	167.678	
	Donazioni da Privati	53.340	-	-	18.468	-	34.872	34.872	34.872	
	Progetto mattone Internazionale	333	-	-	333	-	-	-	-	
	Programma screening neonatale mediante spettrometria di massa - Ditta Sanofi	16.305	-	-	16.305	-	-	-	-	
	Progetto CBTTIC Research Agreement	3.762	-	4.053	1.669	-	6.145	6.145	6.145	
	Osservazione epidemiologica di una coorte nazionale di nati	1.613	-	-	580	-	1.034	1.034	1.034	
	Analisi esposizioni ambientali di una coorte nazionale di nati	374	-	-	107	-	267	267	267	
	Terapia con Spinraza in SMA	3.433	-	-	458	-	2.976	2.976	2.976	
	Progetto NGS Neurogenetica	5.413	-	19.913	4.800	-	20.526	20.526	20.526	
	Progetto SUCHADOCAN da ISPRO	-	-	262	262	-	-	-	-	
	Finanziamento PRECISE da Unifi	-	-	5.768	5.768	-	-	-	-	
	Codici Rosa	6.328	-	2.815	2.813	-	6.330	6.330	6.330	
	Finanz. Centro Salute Globale	2.104	-	-	601	-	1.503	1.503	1.503	
	Diritto alla salute donne in Senegal	1.049	-	-	300	-	749	749	749	
	Gestione outbreak infezione correlate a batteri MDR	5.147	-	-	686	-	4.461	4.461	4.461	
	Progetto FAIRVASC	-	-	6.123	2.157	-	3.966	3.966	3.966	
	Finanz. FORMAS	-	-	6.683	2.072	-	4.612	4.612	4.612	
	Fondo ordinario di gestione 2016	2.488	-	-	2.488	-	-	-	-	
	Fondo ordinario di gestione 2017	4.800	-	-	3.483	-	1.317	1.317	1.317	
	Fondo ordinario di gestione 2018	2.156	-	-	1.300	-	856	856	856	
	Fondo ordinario di gestione 2019	5.762	-	-	1.772	-	3.990	3.990	3.990	
	Fondo ordinario di gestione 2020	53.392	-	36.378	17.918	-	71.852	71.852	71.852	
	Fondo ordinario di gestione 2021	-	-	12.900	10.678	-	2.223	2.223	2.223	

Tab. 33 – Dettaglio finanziamenti per investimenti (ultimi 3 esercizi)

DETTAGLIO RISERVE DA PLUSVALENZE DA REINVESTIRE	ESERCIZI PRECEDENTI			Valore finale
	Valore al 31/12/2018 e precedenti	Valore al 31/12/2019	Valore al 31/12/2020 (Valore iniziale)	
Valore iniziale	-	-	-	-
Incrementi	-	-	1.613.422	1.613.422
Utilizzi	-	-	-	-
Valore finale	-	-	1.613.422	1.613.422

Tab. 34 – Dettaglio riserve da plusvalenze da reinvestire

DETTAGLIO CONTRIBUTI DA REINVESTIRE	ESERCIZI PRECEDENTI			Valore finale
	Valore al 31/12/2018 e precedenti	Valore al 31/12/2019	Valore al 31/12/2020 (Valore iniziale)	
Valore iniziale				
Incrementi				
Utilizzi				
Valore finale				

Tab. 35 – Dettaglio contributi da reinvestire

Anche nel corso del 2021 abbiamo continuato ad utilizzare dei finanziamenti in c/esercizio per effettuare degli investimenti patrimoniali, pertanto come previsto dal D.Lgs. 118/2011 abbiamo provveduto ad incrementare il relativo “Fondo Rettifica Contributi in Conto Esercizio per Investimenti” per un importo complessivo di 94.895 euro. Il suddetto fondo è stato inoltre utilizzato complessivamente per 95.016 euro per le sterilizzazioni degli ammortamenti 2021 dei relativi cespiti.

PN01 – Donazioni e lasciti vincolati ad investimenti

PN01 – NO	Nell’esercizio non sono state rilevate donazioni e lasciti vincolati ad investimenti.
PN 01 – SI	Nell’esercizio sono state rilevate donazioni e lasciti vincolati ad investimenti erogati dalla Fondazione Meyer e da altri Enti/Soggetti per l’acquisto di attrezzature sanitarie per un importo complessivo di 2.751.378 euro. Inoltre è stata contabilizzata la valorizzazione di cespiti donati per un importo complessivo di 1.670.186 euro.

PN02 – Fondo di dotazione

PN02 – NO	Il fondo di dotazione non ha subito variazioni rispetto all’esercizio precedente.
PN 02 – SI	Il fondo di dotazione ha subito variazioni rispetto all’esercizio precedente.

Altre informazioni relative al patrimonio netto

Informazione	Caso presente in azienda?		Se sì, illustrare
	NO	SI	
PN03 – Altro. Esistono altre informazioni che si ritiene necessario fornire per soddisfare la regola generale secondo cui “Se le informazioni richieste da specifiche disposizioni di legge non sono sufficienti a dare una rappresentazione veritiera e corretta, si devono fornire le informazioni complementari necessarie allo scopo” (art 2423 cc)?	NO	SI	

12.Fondi per rischi e oneri

CODICE MOD. SP	FONDO RISCHI E ONERI	Consistenza iniziale	Accantonamenti dell'esercizio	Riclassifiche dell'esercizio	Utilizzi	Valore finale
PBA000	FONDI PER IMPOSTE, ANCHE DIFFERITE	637	-	-	637	-
PBA010	FONDI PER RISCHI:	889.082	277.867	-	144.935	1.022.014
PBA020	Fondo rischi per cause civili e oneri processuali	313.215	202.907	-	144.935	371.187
PBA030	Fondo rischi per contenzioso personale dipendente					-
PBA040	Fondo rischi connessi all'acquisto di prestazioni sanitarie da privato					-
PBA050	Fondo rischi per copertura diretta dei rischi (autoassicurazione)					-
PBA051	Fondo rischi per franchigia assicurativa	163.200	-	-	-	163.200
PBA052	Fondo rischi per interessi di mora	8.301	960	-	-	9.261
PBA060	Altri fondi rischi:	404.366	74.000	-	-	478.366
	<i>Fondo rischi benefici contrattuali</i>	404.366	74.000	-	-	478.366
PBA070	FONDI DA DISTRIBUIRE:					
PBA080	FSR indistinto da distribuire					
PBA090	FSR vincolato da distribuire					
PBA100	Fondo per ripiano disavanzi pregressi					
PBA110	Fondo finanziamento sanitario aggiuntivo corrente LEA					
PBA120	Fondo finanziamento sanitario aggiuntivo corrente extra LEA					
PBA130	Fondo finanziamento per ricerca					
PBA140	Fondo finanziamento per investimenti					
PBA141	Fondo finanziamento sanitario aggiuntivo corrente (extra fondo) - Risorse aggiuntive da bilancio regionale a titoli di copertura extra LEA					
PBA150	QUOTE INUTILIZZATE CONTRIBUTI:	9.562.786	4.753.814	-	4.265.742	10.050.858
PBA151	Quote inutilizzate contributi da Regione o Prov. Aut. per quota F.S. indistinto finalizzato	2.667.447	-	-	2.667.447	0
PBA160	Quote inutilizzate contributi da Regione o Prov. Aut. per quota F.S. vincolato	544.665	2.998.265	-	114.676	3.428.255
PBA170	Quote inutilizzate contributi vincolati da soggetti pubblici (extra fondo)	2.878.026	535.315	-	842.053	2.571.289
PBA180	Quote inutilizzate contributi per ricerca	911.036	364.296	-	249.748	1.025.584
PBA190	Quote inutilizzate contributi vincolati da privati	2.561.612	855.937	-	391.818	3.025.731
PBA200	ALTRI FONDI PER ONERI E SPESE:	1.639.149	2.697.426	-	656.322	3.680.254
PBA210	Fondi integrativi pensione					
PBA230	Fondo rinnovi contrattuali personale dipendente	1.047.382	2.685.253	-	71.204	3.661.431
PBA240	Fondo rinnovi convenzioni MMG - PLS - MCA					-
PBA250	Fondo rinnovi convenzioni Medici SUMAI	14.618	12.173	-	7.968	18.823
PBA260	Altri fondi per oneri e spese	577.150	-	-	577.150	-
	<i>Fondo Acc. Oneri Fissi Comitato etico</i>	470.275	-	-	470.275	-
	<i>Fondo Acc. Spese Future</i>	-	-	-	-	-
	<i>Fondo Acc. Clinical Trial Office</i>	106.875	-	-	106.875	-
	<i>Fondo Acc. Rimborsi alla Regione</i>	-	-	-	-	-
PBA270	Altri fondi incentivi funzioni tecniche art. 113 D.Lgs. 50/2016					
	TOTALE FONDI RISCHI E ONERI	12.091.654	7.803.107	-	5.067.635	14.753.126

Tab. 36 – Consistenza e movimentazioni dei fondi rischi e oneri

L'art. 29 comma 1 lettera g) del D.Lgs. 118/2011 stabilisce che «*Lo stato dei rischi aziendali è validato dalla regione, che verifica l'adeguatezza degli accantonamenti ai fondi rischi e oneri iscritti nei bilanci di esercizio degli enti. Il collegio sindacale dei suddetti enti attesta l'avvenuto rispetto degli adempimenti necessari per procedere all'iscrizione dei fondi rischi ed oneri ed al relativo utilizzo*».

Con la comunicazione 13/0107 del 29/3/13 inviata dal Direttore del Settore "Finanza, contabilità, controllo e investimenti" Direzione Generale "Diritti di cittadinanza e coesione sociale" della Regione Toscana, veniva chiesto alle Direzioni Aziendali di predisporre una approfondita relazione con la quale si elencano i fondi rischi e oneri (compreso il fondo svalutazione crediti) presenti in bilancio indicando gli importi ed evidenziando le logiche ed i criteri utilizzati per la loro valorizzazione comprese le relative movimentazioni (dal 31/12/14, incrementi, decrementi, saldo al 31/12/15). Inoltre veniva richiesto che il Fondo Cause legali fosse validato dall'Ufficio Legale Aziendale, mentre i Fondi relativi al Personale fossero validati dal Dirigente responsabile del Personale od altra struttura aziendale diversa dalla contabilità.

Inoltre sempre nella stessa comunicazione veniva richiesto che da parte del Collegio Sindacale aziendale, nella propria relazione al bilancio d'esercizio, fosse dichiarato l'avvenuto rispetto degli adempimenti necessari per procedere all'iscrizione dei fondi rischi ed oneri ed al relativo utilizzo.

Si richiama, oltre ai principi contabili generali o postulati del bilancio d'esercizio, di cui i principali sono elencati nel principio contabile OIC n. 11 "Bilancio d'esercizio – Finalità e postulati", anche il principio contabile OIC n. 31 "Fondi per rischi ed oneri e Trattamento di Fine Rapporto" nel quale si ricorda che:

- *«I fondi per rischi e oneri rappresentano passività di natura determinata, certe o probabili, con data di sopravvenienza o ammontare indeterminati.*
- *I fondi per rischi rappresentano passività di natura determinata ed esistenza probabile, i cui valori sono stimati. Si tratta, quindi, di passività potenziali connesse a situazioni già esistenti alla data di bilancio, ma caratterizzate da uno stato d'incertezza il cui esito dipende dal verificarsi o meno di uno o più eventi in futuro.*
- *I fondi per oneri rappresentano passività di natura determinata ed esistenza certa, stimate nell'importo o nella data di sopravvenienza, connesse a obbligazioni già assunte alla data di bilancio, ma che avranno manifestazione numeraria negli esercizi successivi.*
- *I fondi per trattamento di quiescenza e obblighi simili rappresentano accantonamenti per i trattamenti previdenziali integrativi, diversi dal trattamento di fine rapporto, nonché per le indennità una tantum spettanti ai lavoratori dipendenti, autonomi e collaboratori, in forza di legge o di contratto, al momento di cessazione del relativo rapporto. Si tratta, quindi, di fondi a copertura di oneri di natura determinata ed esistenza certa, il cui importo da riconoscere alla cessazione del rapporto è funzione della durata del rapporto stesso e delle altre condizioni di maturazione previste dalle contrattazioni sottostanti. Tali fondi sono indeterminati nell'ammontare, in quanto possono essere subordinati al verificarsi di varie condizioni di maturazione (età, anzianità di servizio, ecc.) e potrebbero richiedere anche il ricorso a calcoli matematico-attuariali. Tuttavia, per determinati trattamenti di quiescenza, tali fondi sono stimabili alla data di bilancio con ragionevole attendibilità.*
- *L'accantonamento a fondo rappresenta la contropartita economica (onere o perdita) correlata alla rilevazione patrimoniale, di competenza dell'esercizio, nei fondi per rischi e oneri.*
- *Per potenzialità si intende una situazione, una condizione o una fattispecie esistente alla data di bilancio, caratterizzate da uno stato d'incertezza, che al verificarsi o meno di uno o più eventi futuri, potranno concretizzarsi in una perdita (passività potenziale), ovvero in un utile (attività potenziale).*
- *Le passività potenziali rappresentano passività connesse a "potenzialità", cioè a situazioni già esistenti alla data di bilancio, ma con esito pendente in quanto si risolveranno in futuro.*
- *Le attività potenziali rappresentano attività connesse a situazioni già presenti alla data di bilancio, la cui esistenza sarà confermata solamente all'avverarsi o meno di uno o più eventi futuri incerti che non ricadono nell'ambito del controllo della società.*
- *In relazione al grado di realizzazione e di accadimento, gli eventi futuri possono classificarsi come probabili, possibili o remoti. Un evento è probabile quando il suo accadimento è ritenuto più verosimile del contrario. Un evento è possibile quando dipende da una circostanza che può o meno verificarsi; quindi il grado di accadimento dell'evento futuro è inferiore al probabile. Si tratta dunque di eventi contraddistinti da una ridotta probabilità di realizzazione. Un evento è remoto quando ha scarsissime possibilità di verificarsi; ovvero, potrà accadere solo in situazioni eccezionali.»*

In sostanza quindi i Fondi per Rischi ed oneri accolgono gli accantonamenti destinati a coprire perdite o debiti aventi le seguenti caratteristiche:

- natura determinata;
- esistenza certa o probabile;
- ammontare o data di sopravvenienza indeterminati;
- ammontare della passività attendibilmente stimabile.

L'articolo 2424-bis co. 3 del codice civile detta i seguenti requisiti e limiti entro cui sono rilevati in bilancio i fondi per rischi e oneri, specificando, al riguardo che *«gli accantonamenti per rischi e oneri sono destinati soltanto a coprire perdite o debiti di natura determinata, di esistenza certa o probabile, dei quali tuttavia alla chiusura dell'esercizio sono indeterminati o l'ammontare o la data di sopravvenienza»*.

Infine, l'articolo 2423-bis co.1 numero 4 del codice civile richiede che *«si deve tener conto dei rischi e delle perdite di competenza dell'esercizio, anche se conosciuti dopo la chiusura di questo»*.

Di seguito si riporta la tabella di dettaglio delle quote inutilizzate contributi da Regione o Prov. Aut. Per quota F.S. indistinto finalizzato.

ASSEGNAZIONE INIZIALE CONTRIBUTO			UTILIZZI / COSTI				FONDO AL 31/12/21	
Esercizio	Nome del progetto	Importo contributo	Tipologia	Importo				
				Esercizio 2018 e precedenti	Esercizio 2019	Esercizio 2020		Esercizio 2021
2018	PROG. RICERCA REGIONE TOSCANA (Prof. Guernini - Melani)	40.000	B.1) Acquisti di beni					
			B.2) Acquisti di servizi sanitari					
			B.3) Acquisti di servizi non sanitari					
			B.6) Costi del personale			5.721	-	
			Altri costi (Residuo al 31/12/21 rilasciato a seguito Casistica Regionale - DD 7934/2020)				34.279	
			Totale	-	-	5.721	34.279	
2019	GESTIONE OUTBREAK INFEZIONI CORRELATE ALL'ASSISTENZA DA BATTERI MDR- R.T.	20.000	B.1) Acquisti di beni			5.490	-	
			B.2) Acquisti di servizi sanitari					
			B.3) Acquisti di servizi non sanitari					
			B.6) Costi del personale			-	-	
			Altri costi (Residuo al 31/12/21 rilasciato a seguito Casistica Regionale - DD 7934/2020)				14.510	
			Totale	-	-	5.490	14.510	
2019	PROG. RICERCA REGIONE TOSCANA (Prof. Guernini)	22.400	B.1) Acquisti di beni					
			B.2) Acquisti di servizi sanitari					
			B.3) Acquisti di servizi non sanitari					
			B.6) Costi del personale			-	-	
			Altri costi (Residuo al 31/12/21 rilasciato a seguito Casistica Regionale - DD 7934/2020)				22.400	
			Totale	-	-	-	22.400	
2019	PROG. RICERCA REGIONE TOSCANA 2019 FAIRVASC DA APRIRE (Prof. Vaglio)	291.750	B.1) Acquisti di beni					
			B.2) Acquisti di servizi sanitari					
			B.3) Acquisti di servizi non sanitari			21.960		
			B.6) Costi del personale			11.649		
			Altri costi (Residuo al 31/12/21 rilasciato a seguito Casistica Regionale - DD 7934/2020)					
			Totale	-	-	33.609	258.141	
2020	BANDO SALUTE REGIONE 2018 - PROGETTO DECODE	320.000	B.1) Acquisti di beni					
			B.2) Acquisti di servizi sanitari					
			B.3) Acquisti di servizi non sanitari					
			B.6) Costi del personale			2.274		
			Altri costi (Residuo al 31/12/21 rilasciato a seguito Casistica Regionale - DD 7934/2020)			220.000	97.726	
			Totale	-	-	222.274	97.726	
2020	BANDO SALUTE REGIONE 2018 - PROGETTO NIKE	320.000	B.1) Acquisti di beni					
			B.2) Acquisti di servizi sanitari					
			B.3) Acquisti di servizi non sanitari					
			B.6) Costi del personale			2.012		
			Altri costi (Residuo al 31/12/21 rilasciato a seguito Casistica Regionale - DD 7934/2020)			243.200	74.788	
			Totale	-	-	245.212	74.788	
2020	BANDO SALUTE REGIONE 2018 - PROGETTO LYSOLATE	230.400	B.1) Acquisti di beni					
			B.2) Acquisti di servizi sanitari					
			B.3) Acquisti di servizi non sanitari					
			B.6) Costi del personale			-	-	
			Altri costi (Residuo al 31/12/21 rilasciato a seguito Casistica Regionale - DD 7934/2020)			128.000	102.400	
			Totale	-	-	128.000	102.400	
2020	BANDO RICERCA SALUTE 2018 - PROGETTO RISKROHNBIOM	128.000	B.1) Acquisti di beni					
			B.2) Acquisti di servizi sanitari					
			B.3) Acquisti di servizi non sanitari					
			B.6) Costi del personale			-	-	
			Altri costi (Residuo al 31/12/21 rilasciato a seguito Casistica Regionale - DD 7934/2020)			64.000	64.000	
			Totale	-	-	64.000	64.000	

ASSEGNAZIONE INIZIALE CONTRIBUTO			UTILIZZI / COSTI				FONDO AL 31/12/21	
Esercizio	Nome del progetto	Importo contributo	Tipologia	Importo				
				Esercizio 2018 e precedenti	Esercizio 2019	Esercizio 2020		Esercizio 2021
2020	BANDO RICERCA SALUTE 2018 - PROGETTO NETVAC	176.939	B.1) Acquisti di beni B.2) Acquisti di servizi sanitari B.3) Acquisti di servizi non sanitari B.6) Costi del personale Altri costi (Residuo al 31/12/21 rilasciato a seguito Casistica Regionale - DD 7934/2020)			124.335	52.604	
			Totale	-	-	124.335	52.604	
2020	BANDO RICERCA SALUTE 2018 - PROGETTO BETA3TUMPED	145.823	B.1) Acquisti di beni B.2) Acquisti di servizi sanitari B.3) Acquisti di servizi non sanitari B.6) Costi del personale Altri costi (Residuo al 31/12/21 rilasciato a seguito Casistica Regionale - DD 7934/2020)			60.983	84.840	
			Totale	-	-	60.983	84.840	
2020	BANDO RICERCA SALUTE 2018 - PROGETTO PREMHO	96.000	B.1) Acquisti di beni B.2) Acquisti di servizi sanitari B.3) Acquisti di servizi non sanitari B.6) Costi del personale Altri costi (Residuo al 31/12/21 rilasciato a seguito Casistica Regionale - DD 7934/2020)			28.800	67.200	
			Totale	-	-	28.800	67.200	
2020	BANDO RICERCA SALUTE 2018 - PROGETTO COVASAKI	71.954	B.1) Acquisti di beni B.2) Acquisti di servizi sanitari B.3) Acquisti di servizi non sanitari B.6) Costi del personale Altri costi (Residuo al 31/12/21 rilasciato a seguito Casistica Regionale - DD 7934/2020)				71.954	
			Totale	-	-	-	71.954	
2020	BANDO RICERCA SALUTE 2018 - PROGETTO CHARLIE	299.999	B.1) Acquisti di beni B.2) Acquisti di servizi sanitari B.3) Acquisti di servizi non sanitari B.6) Costi del personale Altri costi (Residuo al 31/12/21 rilasciato a seguito Casistica Regionale - DD 7934/2020)				299.999	
			Totale	-	-	-	299.999	
2020	FONDI COVID INCREMENTO FONDI PERSONALE 2020 - DGR 683/21	125.045	B.1) Acquisti di beni B.2) Acquisti di servizi sanitari B.3) Acquisti di servizi non sanitari B.6) Costi del personale Altri costi (Residuo al 31/12/21 rilasciato a seguito Casistica Regionale - DD 7934/2020)				125.045	
			Totale	-	-	-	125.045	
2020	FONDI RECUPERO LISTE DI ATTESA EX DL. 104/20 - DGR 1225/20	751.401	B.1) Acquisti di beni B.2) Acquisti di servizi sanitari B.3) Acquisti di servizi non sanitari B.6) Costi del personale Altri costi (Residuo al 31/12/21 rilasciato a seguito Casistica Regionale - DD 7934/2020)				751.401	
			Totale	-	-	-	751.401	
2020	RISOERSE COVID TERRITORIALE - DGR 1374/20	546.161	B.1) Acquisti di beni B.2) Acquisti di servizi sanitari B.3) Acquisti di servizi non sanitari B.6) Costi del personale Altri costi (Residuo al 31/12/21 rilasciato a seguito Casistica Regionale - DD 7934/2020)				546.161	
			Totale	-	-	-	546.161	
TOTALE		3.585.872	TOTALE	-	-	918.425	2.667.447	

Tab. 37 – Dettaglio movimentazioni quota inutilizzata contributi da Regione o P.A. per quota F.S. Indistinto finalizzato

Di seguito si riporta la tabella di dettaglio delle quote inutilizzate contributi da Regione o P.A. per quota F.S. Vincolato.

ASSEGNAZIONE INIZIALE CONTRIBUTO			UTILIZZI / COSTI				FONDO AL 31/12/21	
Esercizio	Nome del progetto	Importo contributo	Tipologia	Importo				
				Esercizio 2018 e precedenti	Esercizio 2019	Esercizio 2020		Esercizio 2021
2019	USO DELLA SPETTROMETRIA DI MASSA MALDI-TOF (R.T.)	114.700	B.1) Acquisti di beni					
			B.2) Acquisti di servizi sanitari				10.822	
			B.3) Acquisti di servizi non sanitari				17.693	
			B.6) Costi del personale			-	21.115	
			Altri costi ()				-	
			Totale	-	-	-	49.630	
2019	UTILIZZO PAP NELL'ALGORITMO DELLO SCREENING NEONATALE PER F.C. (R.T.)	34.300	B.1) Acquisti di beni			3.703	3.703	
			B.2) Acquisti di servizi sanitari					
			B.3) Acquisti di servizi non sanitari					
			B.6) Costi del personale			-	4.554	
			Altri costi ()				-	
			Totale	-	-	3.703	8.257	
2019	VALUTAZIONE DEL RUOLO DEI SENI PARANASALI NELL'INFEZIONE POLMONARE IN FIBROSI CISTICA (R.T.)	134.368	B.1) Acquisti di beni				19.532	
			B.2) Acquisti di servizi sanitari					
			B.3) Acquisti di servizi non sanitari					
			B.6) Costi del personale			-	13.382	
			Altri costi ()				-	
			Totale	-	-	-	32.914	
2019	MONITORAGGIO IMMUNOLOGICO DEL TRATTAMENTO ERADICANTE PRECOCE PER PSEUDOMONAS AERUGINOSA IN PAZIENTI AFFETTI DA F.C. (R.T.)	64.300	B.1) Acquisti di beni				20.585	
			B.2) Acquisti di servizi sanitari					
			B.3) Acquisti di servizi non sanitari					
			B.6) Costi del personale			-	3.290	
			Altri costi ()				-	
			Totale	-	-	-	23.875	
2019	FINANZIAMENTO PROGETTO FIBROSI CISTICA AOU CAREGGI (R.T.)	86.918	B.1) Acquisti di beni					
			B.2) Acquisti di servizi sanitari					
			B.3) Acquisti di servizi non sanitari					
			B.6) Costi del personale			-	-	
			Altri costi (Trasferimenti ad altri Enti)			69.534	-	
			Totale	-	-	69.534	-	
2019	CORSI AIDS 2019-2020 - R.T.	3.316	B.1) Acquisti di beni					
			B.2) Acquisti di servizi sanitari					
			B.3) Acquisti di servizi non sanitari					
			B.6) Costi del personale			-	-	
			Altri costi ()				-	
			Totale	-	-	-	-	
2020-2021	CORSI MMG 2019/22	1.380.000	B.1) Acquisti di beni					
			B.2) Acquisti di servizi sanitari					
			B.3) Acquisti di servizi non sanitari				82.936	
			B.6) Costi del personale			-	59.511	
			Altri costi ()				-	
			Totale	-	-	-	142.447	
2021	CORSI MMG 2020/23	1.622.298	B.1) Acquisti di beni					
			B.2) Acquisti di servizi sanitari					
			B.3) Acquisti di servizi non sanitari				73.109	
			B.6) Costi del personale			-	19.838	
			Altri costi ()				-	
			Totale	-	-	-	92.947	
2021	FIBROSI CISTICA 2020-22	509.620	B.1) Acquisti di beni					
			B.2) Acquisti di servizi sanitari					
			B.3) Acquisti di servizi non sanitari				-	
			B.6) Costi del personale			-	-	
			Altri costi (Trasferimenti ad altri Enti)				98.259	
			Totale	-	-	-	98.259	
TOTALE		3.949.820	TOTALE	-	-	73.237	448.329	3.428.255

Tab. 38 – Dettaglio movimentazioni quota inutilizzata contributi da Regione o P.A. per quota F.S. vincolato

Di seguito si riporta la tabella di dettaglio delle quote inutilizzate contributi vincolati da soggetti pubblici (extrafondo).

ASSEGNAZIONE INIZIALE CONTRIBUTO			UTILIZZI / COSTI				FONDO AL 31/12/21	
Esercizio	Nome del progetto	Importo contributo	Tipologia	Importo				
				Esercizio 2018 e precedenti	Esercizio 2019	Esercizio 2020		Esercizio 2021
2010	PROGETTO MIGLIORAMENTO SICUREZZA IN ETA' PEDIATRICA	5.000	B.1) Acquisti di beni					4.876
			B.2) Acquisti di servizi sanitari					
			B.3) Acquisti di servizi non sanitari					
			B.6) Costi del personale	124				
			Altri costi (dettagliare)					
			Totale	124	-	-	-	
2015	PIANO SVILUPPO CENTRO SALUTE GLOBALE	365.268	B.1) Acquisti di beni					249.245
			B.2) Acquisti di servizi sanitari					
			B.3) Acquisti di servizi non sanitari					
			B.6) Costi del personale	116.023	-	-	-	
			Altri costi (dettagliare)					
			Totale	116.023	-	-	-	
2014	ECCELLENZE DELLA FORMAZIONE - AOU CAREGGI	10.000	B.1) Acquisti di beni					9.587
			B.2) Acquisti di servizi sanitari					
			B.3) Acquisti di servizi non sanitari	413	-	-	-	
			B.6) Costi del personale					
			Altri costi (dettagliare)					
			Totale	413	-	-	-	
2014	NETWORK SIMULAZIONE PEDIATRICA - IMPLEMENTAZIONE TRAUMA SYSTEM -UNIFI- NEUROFARBA	17.035	B.1) Acquisti di beni					10.647
			B.2) Acquisti di servizi sanitari					
			B.3) Acquisti di servizi non sanitari					
			B.6) Costi del personale	6.388	-	-	-	
			Altri costi (dettagliare)					
			Totale	6.388	-	-	-	
2015	INNOVAZIONE NEUROCHIRURGIA - ALGORITMI DIAGNOSTICI	200.000	B.1) Acquisti di beni					200.000
			B.2) Acquisti di servizi sanitari					
			B.3) Acquisti di servizi non sanitari					
			B.6) Costi del personale					
			Altri costi (dettagliare)					
			Totale	-	-	-	-	
2015	SUPPORTO ALLO SVILUPPO DEI CENTRI INTERAZIENDALI	500.000	B.1) Acquisti di beni					323.052
			B.2) Acquisti di servizi sanitari					
			B.3) Acquisti di servizi non sanitari					
			B.6) Costi del personale	118.384	7.821	-	-	
			Altri costi (Trasferimento Fondi ad ASL-Ao)	47.093	-	3.650	-	
			Totale	165.477	7.821	3.650	-	
2015	REALIZZAZIONE PROCEDURE INNOVATIVE FINALIZZATA ALLA GESTIONE DELLE SCORTE AZIENDALI	50.000	B.1) Acquisti di beni					13.198
			B.2) Acquisti di servizi sanitari					
			B.3) Acquisti di servizi non sanitari					
			B.6) Costi del personale	36.802	-	-	-	
			Altri costi (dettagliare)					
			Totale	36.802	-	-	-	
2016-21	PROGETTO FARMACOVIGILANZA 2016	128.946	B.1) Acquisti di beni					49.748
			B.2) Acquisti di servizi sanitari					
			B.3) Acquisti di servizi non sanitari					
			B.6) Costi del personale	19.915	16.719	20.932	21.632	
			Altri costi (dettagliare):					
			Totale	19.915	16.719	20.932	21.632	

ASSEGNAZIONE INIZIALE CONTRIBUTO			UTILIZZI / COSTI				FONDO AL 31/12/21	
Esercizio	Nome del progetto	Importo contributo	Tipologia	Importo				
				Esercizio 2018 e precedenti	Esercizio 2019	Esercizio 2020		Esercizio 2021
2017	STUDIO PICCOLI + - FOLLOW UP A 36-48 MESI (UNIFI)	25.000	B.1) Acquisti di beni			-	-	
			B.2) Acquisti di servizi sanitari					
			B.3) Acquisti di servizi non sanitari					
			B.6) Costi del personale	22.191	345	-	2.464	
			Altri costi (dettagliare):					
			Totale	22.191	345	-	2.464	
2017	EFFICACIA DELLA KETAMINA NELLO STATO DI MALE EPILETTICO CONVULSIVO REFRATTARIO IN ETA' PEDIATRICA (UNIFI)	25.000	B.1) Acquisti di beni	791	-	-	-	
			B.2) Acquisti di servizi sanitari					
			B.3) Acquisti di servizi non sanitari					
			B.6) Costi del personale	6.217	12.438	-	-	
			Altri costi (dettagliare):					
			Totale	7.008	12.438	-	-	
2018	FINANZIAMENTO PROGETTO CCM	34.650	B.1) Acquisti di beni		534	610	-	
			B.2) Acquisti di servizi sanitari					
			B.3) Acquisti di servizi non sanitari					
			B.6) Costi del personale	3.734	19.346	6.627	3.799	
			Altri costi (dettagliare):					
			Totale	3.734	19.880	7.237	3.799	
2018	COMPLETAMENTO OFFICINA TRASFUSIONALE REGIONALE	180.000	B.1) Acquisti di beni			-	-	
			B.2) Acquisti di servizi sanitari					
			B.3) Acquisti di servizi non sanitari					
			B.6) Costi del personale	30.074	32.209	79.773	32.380	
			Altri costi (dettagliare):					
			Totale	30.074	32.209	79.773	32.380	
2018	MALATTIE RARE - PERCORSI DIAGNOSTICO TERAPEUTICI ASSISTENZIALI	45.000	B.1) Acquisti di beni			-	-	
			B.2) Acquisti di servizi sanitari					
			B.3) Acquisti di servizi non sanitari					
			B.6) Costi del personale			-	-	
			Altri costi (dettagliare):					
			Totale	-	-	-	-	
2019	PROGETTO I.C.A.R.E.	378.771	B.1) Acquisti di beni			-	-	
			B.2) Acquisti di servizi sanitari					
			B.3) Acquisti di servizi non sanitari					
			B.6) Costi del personale		52.779	96.714	112.550	
			Altri costi (Trasferimenti ad altri Enti):		38.500	18.000	-	
			Totale	-	91.279	114.714	112.550	
2019	FARMACOVIGILANZA CAR-T	50.000	B.1) Acquisti di beni			-	-	
			B.2) Acquisti di servizi sanitari					
			B.3) Acquisti di servizi non sanitari					
			B.6) Costi del personale		3.250	24.893	12.668	
			Altri costi (dettagliare):					
			Totale	-	3.250	24.893	12.668	
2019	COGNITRACK-SM	13.800	B.1) Acquisti di beni			-	-	
			B.2) Acquisti di servizi sanitari					
			B.3) Acquisti di servizi non sanitari					
			B.6) Costi del personale			-	-	
			Altri costi (dettagliare):					
			Totale	-	-	-	-	
2020	HIGHER-ORDER SOCIAL COGNITION IN CHILDREN, ADOLESCENTS E ADULTS WITH TEMPORAL LOBE EPILEPSY	35.235	B.1) Acquisti di beni			-	-	
			B.2) Acquisti di servizi sanitari					
			B.3) Acquisti di servizi non sanitari					
			B.6) Costi del personale			8.458	17.853	
			Altri costi (dettagliare):					
			Totale	-	-	8.458	17.853	
2020	SPRINT 2 - COOP INT	260.650	B.1) Acquisti di beni			-	-	
			B.2) Acquisti di servizi sanitari					
			B.3) Acquisti di servizi non sanitari					
			B.6) Costi del personale			-	-	
			Altri costi (Trasferimenti ad altri Enti):				56.780	
			Totale	-	-	-	56.780	
2020	ANTINCT -UNIFI DIP. SCIENZE DELLA SALUTE	28.800	B.1) Acquisti di beni			-	-	
			B.2) Acquisti di servizi sanitari				16.846	
			B.3) Acquisti di servizi non sanitari					
			B.6) Costi del personale			-	-	
			Altri costi (dettagliare):					
			Totale	-	-	-	16.846	

ASSEGNAZIONE INIZIALE CONTRIBUTO			UTILIZZI / COSTI				FONDO AL 31/12/21	
Esercizio	Nome del progetto	Importo contributo	Tipologia	Importo				
				Esercizio 2018 e precedenti	Esercizio 2019	Esercizio 2020		Esercizio 2021
2020	PRECISE - UNIFI	70.400	B.1) Acquisti di beni			-	8.140	62.260
			B.2) Acquisti di servizi sanitari					
			B.3) Acquisti di servizi non sanitari					
			B.6) Costi del personale			-		
			Altri costi (dettagliare):					
			Totale	-	-	-	8.140	
2020	SUCHADOCAN - ISPRO	27.200	B.1) Acquisti di beni			-	335	-
			B.2) Acquisti di servizi sanitari					
			B.3) Acquisti di servizi non sanitari					
			B.6) Costi del personale			-	26.865	
			Altri costi (dettagliare):					
			Totale	-	-	-	27.200	
2020	CVIDOME - AOU CAREGGI	32.000	B.1) Acquisti di beni			-	-	-
			B.2) Acquisti di servizi sanitari					
			B.3) Acquisti di servizi non sanitari					
			B.6) Costi del personale			-	32.000	
			Altri costi (dettagliare):					
			Totale	-	-	-	32.000	
2020	LIQUIDEYE - AOU SENESE	4.480	B.1) Acquisti di beni			-	-	1.160
			B.2) Acquisti di servizi sanitari					
			B.3) Acquisti di servizi non sanitari					
			B.6) Costi del personale			-		
			Altri costi (dettagliare):				3.320	
			Totale	-	-	-	3.320	
2020	PENSAMI - CNR IST. FISILOGIA CLINICA	51.200	B.1) Acquisti di beni			-	-	51.200
			B.2) Acquisti di servizi sanitari					
			B.3) Acquisti di servizi non sanitari					
			B.6) Costi del personale			-		
			Altri costi (dettagliare):					
			Totale	-	-	-	-	
2020	CORSI MMG 2017/20	518.556	B.1) Acquisti di beni					165.224
			B.2) Acquisti di servizi sanitari					
			B.3) Acquisti di servizi non sanitari			308.600	14.072	
			B.6) Costi del personale			30.660	-	
			Altri costi ()				-	
			Totale	-	-	339.260	14.072	
2020	CORSI MMG 2018/21	1.424.254	B.1) Acquisti di beni					342.448
			B.2) Acquisti di servizi sanitari					
			B.3) Acquisti di servizi non sanitari			480.631	511.004	
			B.6) Costi del personale			30.660	59.511	
			Altri costi ()				-	
			Totale	-	-	511.291	570.515	
2020	FINANZ. ATTIVITA' ASSIST. DOMICILIARE MALATI SLA - FORMAS	219.025	B.1) Acquisti di beni					216.846
			B.2) Acquisti di servizi sanitari					
			B.3) Acquisti di servizi non sanitari			2.179	-	
			B.6) Costi del personale			-	-	
			Altri costi ()				-	
			Totale	-	-	2.179	-	
2021	FUTUR PROCHE - R.T.	61.748	B.1) Acquisti di beni					15.952
			B.2) Acquisti di servizi sanitari					
			B.3) Acquisti di servizi non sanitari			-	-	
			B.6) Costi del personale			-	-	
			Altri costi (Trasferimenti ad altri Enti)				45.796	
			Totale	-	-	-	45.796	
2021	SPACENET - AUSL TOSC.NORD	4.480	B.1) Acquisti di beni					-
			B.2) Acquisti di servizi sanitari					
			B.3) Acquisti di servizi non sanitari			-	-	
			B.6) Costi del personale			-	4.480	
			Altri costi ()				-	
			Totale	-	-	-	4.480	

ASSEGNAZIONE INIZIALE CONTRIBUTO			UTILIZZI / COSTI				FONDO AL 31/12/21	
Esercizio	Nome del progetto	Importo contributo	Tipologia	Importo				
				Esercizio 2018 e precedenti	Esercizio 2019	Esercizio 2020		Esercizio 2021
2021	COMPART - SCUOLA S.ANNA	26.880	B.1) Acquisti di beni					26.880
			B.2) Acquisti di servizi sanitari					
			B.3) Acquisti di servizi non sanitari			-	-	
			B.6) Costi del personale			-	-	
			Altri costi ()				-	
			Totale	-	-	-	-	
2021	GEN - COVID - AOU SENESE	9.600	B.1) Acquisti di beni					7.849
			B.2) Acquisti di servizi sanitari					
			B.3) Acquisti di servizi non sanitari			-	-	
			B.6) Costi del personale			-	1.751	
			Altri costi ()				-	
			Totale	-	-	-	1.751	
2021	PROVISION OF TECHNICAL ASSISTANCE SERVICES TO ALBANIAN PUBLIC HEALTH INSTITUTIONS FOR THE IMPROVING OF THE EMERGENCY - URGENCY HEALTH SYSTEM IN COASTAL	184.480	B.1) Acquisti di beni					184.480
			B.2) Acquisti di servizi sanitari					
			B.3) Acquisti di servizi non sanitari			-	-	
			B.6) Costi del personale			-	-	
			Altri costi ()				-	
			Totale	-	-	-	-	
2021	VOICES - SCUOLA S.ANNA	62.702	B.1) Acquisti di beni					56.026
			B.2) Acquisti di servizi sanitari					
			B.3) Acquisti di servizi non sanitari			-	63	
			B.6) Costi del personale			-	6.613	
			Altri costi ()				-	
			Totale	-	-	-	6.676	
2021	PROGETTO INTEGRATO CERVELLO - UNIFI	128.295	B.1) Acquisti di beni					126.528
			B.2) Acquisti di servizi sanitari					
			B.3) Acquisti di servizi non sanitari			-	1.767	
			B.6) Costi del personale			-	-	
			Altri costi ()				-	
			Totale	-	-	-	1.767	
2021	FINAZ. ATTIVITA' CENTRO REGIONALE SANSUE	90.000	B.1) Acquisti di beni					90.000
			B.2) Acquisti di servizi sanitari					
			B.3) Acquisti di servizi non sanitari			-	-	
			B.6) Costi del personale			-	-	
			Altri costi ()				-	
			Totale	-	-	-	-	
TOTALE		5.268.455	TOTALE	408.149	183.941	1.112.388	992.688	2.571.289

Tab. 39 – Dettaglio movimentazioni quota inutilizzata contributi vincolati da soggetti pubblici (extrafondo)

Di seguito si riporta la tabella di dettaglio delle Quote inutilizzate contributi per ricerca.

ASSEGNAZIONE INIZIALE CONTRIBUTO			UTILIZZI / COSTI				FONDO AL 31/12/21	
Esercizio	Nome del progetto	Importo contributo	Tipologia	Importo				
				Esercizio 2018 e precedenti	Esercizio 2019	Esercizio 2020		Esercizio 2021
2006	DON. BORSELLI PER BORSA STUDIO IMMUNOD. CONGENITE	77.492	B.1) Acquisti di beni					
			B.2) Acquisti di servizi sanitari					
			B.3) Acquisti di servizi non sanitari					
			B.6) Costi del personale	66.404	-	-	-	
			Altri costi (dettagliare)					
			Totale	66.404	-	-	-	
2012	FIN. BORSA STUDIO ONCOEMATOLOGIA - VOLPATI TRUST	51.155	B.1) Acquisti di beni					
			B.2) Acquisti di servizi sanitari					
			B.3) Acquisti di servizi non sanitari					
			B.6) Costi del personale	24.463	-	-	-	
			Altri costi (dettagliare)					
			Totale	24.463	-	-	-	
2012	PROGETTO FIGTH HLH	298.800	B.1) Acquisti di beni					
			B.2) Acquisti di servizi sanitari					
			B.3) Acquisti di servizi non sanitari					
			B.6) Costi del personale	84.201	-	-	-	
			Altri costi (Credito residuo rettificato a seguito rendicontazione finale)	184.260	-	-	-	
			Totale	268.461	-	-	-	
2013	PROGETTO STUDIO TUMORE DI WILMS - DONAZIONE DA PRIVATI	101.000	B.1) Acquisti di beni	492	-	-	-	
			B.2) Acquisti di servizi sanitari					
			B.3) Acquisti di servizi non sanitari	1.975	-	-	-	
			B.6) Costi del personale	81.424	-	-	-	
			Altri costi (dettagliare)					
			Totale	83.891	-	-	-	
2014	CELLULE MESENCHIMALI STAMINALI PER LA TERAPIA DEI SARCOMI - FOND. MEYER	140.000	B.1) Acquisti di beni					
			B.2) Acquisti di servizi sanitari					
			B.3) Acquisti di servizi non sanitari					
			B.6) Costi del personale	37.867	-	-	-	
			Altri costi (dettagliare): Girofondi ad ASL AOU ONLUS	70.500	10.000	-	-	
			Totale	108.367	10.000	-	-	
2016	NON CLINICAL STUDIES RELATED TO KIDNEY DISEASES	445.216	B.1) Acquisti di beni					
			B.2) Acquisti di servizi sanitari	21.886	18.222	-	-	
			B.3) Acquisti di servizi non sanitari			6.215	-	
			B.6) Costi del personale	9.800	17.672	57.801	34.480	
			Altri costi (dettagliare):					
			Totale	31.686	35.894	64.016	34.480	
2017	ARRUOLAMENTO E SORVEGLIANZA EPIDEMIOLOGICA DI UNA CORTE NAZIONALE DI NATI -CHIESI FOUNDATION	105.000	B.1) Acquisti di beni	2.074	824	-	-	
			B.2) Acquisti di servizi sanitari					
			B.3) Acquisti di servizi non sanitari	1.405	-	-	-	
			B.6) Costi del personale	10.265	22.858	31.890	26.964	
			Altri costi (Trasferimenti ad altri Enti):	7.000	-	-	-	
			Totale	20.744	23.682	31.890	26.964	
2018	COORTE NATI PICCOLIPIU' E NINFEA - ENTE C.R.F.	10.000	B.1) Acquisti di beni					
			B.2) Acquisti di servizi sanitari					
			B.3) Acquisti di servizi non sanitari					
			B.6) Costi del personale			9.862	-	
			Altri costi (dettagliare):					
			Totale	-	-	9.862	-	
2018	PROGETTO EPICARE - GREAT HORMOND	9.501	B.1) Acquisti di beni					
			B.2) Acquisti di servizi sanitari					
			B.3) Acquisti di servizi non sanitari					
			B.6) Costi del personale	3.920	1.306	2.788	-	
			Altri costi (dettagliare):					
			Totale	3.920	1.306	2.788	-	
2019	CHILDHOOD APRAXIA OF SPEECH	154.300	B.1) Acquisti di beni				12.689	
			B.2) Acquisti di servizi sanitari					
			B.3) Acquisti di servizi non sanitari					
			B.6) Costi del personale		16.133	50.626	23.933	
			Altri costi (dettagliare):					
			Totale	-	16.133	50.626	36.622	

ASSEGNAZIONE INIZIALE CONTRIBUTO			UTILIZZI / COSTI				FONDO AL 31/12/21	
Esercizio	Nome del progetto	Importo contributo	Tipologia	Importo				
				Esercizio 2018 e precedenti	Esercizio 2019	Esercizio 2020		Esercizio 2021
2019	TELEREHABILITATION FOR VISUAL FIELD DEFECT	85.000	B.1) Acquisti di beni B.2) Acquisti di servizi sanitari B.3) Acquisti di servizi non sanitari B.6) Costi del personale Altri costi (Rettifica credito a seguito rimodulazione piano finanziario):				14.640 6.864 17.778 21.504	45.718
2019	GENOME WIDE AND EPIGENOME WIDE ASSOCIATION STUDY	56.397	B.1) Acquisti di beni B.2) Acquisti di servizi sanitari B.3) Acquisti di servizi non sanitari B.6) Costi del personale Altri costi (dettagliare):			3.724	46.180 - - - - 46.180	6.493
2019	3 TR FOUNDATION ANDALUSIA	146.350	B.1) Acquisti di beni B.2) Acquisti di servizi sanitari B.3) Acquisti di servizi non sanitari B.6) Costi del personale Altri costi (dettagliare):		569		- - 16.954 - 16.954	128.827
2020	WHOLE EXOME SEQUENCING FOR PERSONALIZED MANAGEMENT OF IDIOPATHIC NEPHROTIC SYNDROME -IST. ITALIANO NEFROLOGIA	25.200	B.1) Acquisti di beni B.2) Acquisti di servizi sanitari B.3) Acquisti di servizi non sanitari B.6) Costi del personale Altri costi (dettagliare):			12.689	- - 7.001 - 7.001	5.510
2020	MUTANT BRAF ALLELE BURDEN IN RELATION TO CLINICAL OUTCOME (HISTIOCYTOSIS UK)	54.518	B.1) Acquisti di beni B.2) Acquisti di servizi sanitari B.3) Acquisti di servizi non sanitari B.6) Costi del personale Altri costi (dettagliare):				25.044 - - - - 25.044	29.474
2020	RUOLO DEI RECETTORI ADRENERGICI NELLA PATOGENESI DELLA BRONCODISPLASIA POLMONARE - ENTE C.R.F.	40.000	B.1) Acquisti di beni B.2) Acquisti di servizi sanitari B.3) Acquisti di servizi non sanitari B.6) Costi del personale Altri costi (Trasferimento ad altri Enti):				- - - - 35.000 35.000	5.000
2021	SCREENING NEONATALE PER LA DIAGNOSI DI LEUCODISTROFIA METACROMATICA (MLD)	150.000	B.1) Acquisti di beni B.2) Acquisti di servizi sanitari B.3) Acquisti di servizi non sanitari B.6) Costi del personale Altri costi (Trasferimento ad altri Enti):				- - - - 52.000 52.000	98.000
2021	ACCURATE DETECTION OF REPEATS AND METHYLATION PROFILES IN PATIENTS WITH FRAGILE X SYNDROME R.T.	57.850	B.1) Acquisti di beni B.2) Acquisti di servizi sanitari B.3) Acquisti di servizi non sanitari B.6) Costi del personale Altri costi (Trasferimento ad altri Enti):				- - - - 18.952 18.952	38.898
2021	OPTIMIZING THE DIAGNOSTIC WORKFLOW IN PATIENTS WITH EPILEPTOGENIC DEVELOPMENTAL DISORDERS: ACCURATE IDENTIFICATION OF SOMATIC MOSAICISMS	222.277	B.1) Acquisti di beni B.2) Acquisti di servizi sanitari B.3) Acquisti di servizi non sanitari B.6) Costi del personale Altri costi (Trasferimento ad altri Enti):				1.366 - - - - 79.367 80.733	141.544
2021	EXPLORING MIR-182-5P ROLE IN THE HEART	65.000	B.1) Acquisti di beni B.2) Acquisti di servizi sanitari B.3) Acquisti di servizi non sanitari B.6) Costi del personale Altri costi (Trasferimento ad altri Enti):				759 - - - 8.387 - 9.145	55.855
			Totale	-	-	-	9.145	

ASSEGNAZIONE INIZIALE CONTRIBUTO			UTILIZZI / COSTI				FONDO AL 31/12/21	
Esercizio	Nome del progetto	Importo contributo	Tipologia	Importo				
				Esercizio 2018 e precedenti	Esercizio 2019	Esercizio 2020	Esercizio 2021	
2021	KIWI- PRES	30.000	B.1) Acquisti di beni					30.000
			B.2) Acquisti di servizi sanitari				-	
			B.3) Acquisti di servizi non sanitari					
			B.6) Costi del personale			-	-	
			Altri costi (Trasferimento ad altri Enti):			-	-	
			Totale	-	-	-	-	
TOTALE		2.325.056	TOTALE	607.936	87.584	193.373	410.579	1.025.584

Tab. 40 – Dettaglio movimentazioni quota inutilizzata contributi per ricerca

Di seguito si riporta la tabella di dettaglio delle Quote contributi vincolati da Privati.

ASSEGNAZIONE INIZIALE CONTRIBUTO			UTILIZZI / COSTI				FONDO AL 31/12/21	
Esercizio	Nome del progetto	Importo contributo	Tipologia	Importo				
				Esercizio 2018 e precedenti	Esercizio 2019	Esercizio 2020	Esercizio 2021	
2012	DONAZIONI VARIE IN DENARO	250.920	B.1) Acquisti di beni	224.316	-	-	-	26.604
			B.2) Acquisti di servizi sanitari					
			B.3) Acquisti di servizi non sanitari					
			B.6) Costi del personale				-	
			Altri costi (dettagliare)					
			Totale	224.316	-	-	-	
2007	DONAZIONE PER ONCOEMATOLOGIA	79.465	B.1) Acquisti di beni	8.234	-	-	-	31.528
			B.2) Acquisti di servizi sanitari					
			B.3) Acquisti di servizi non sanitari	3.347	-	2.283	-	
			B.6) Costi del personale	27.986	1.419	4.668	-	
			Altri costi (dettagliare)					
			Totale	39.567	1.419	6.951	-	
2013	BORSA DI STUDI C/O DIPARTIMENTO ONCOEMATOLOGIA - FOND. MEYER	10.000	B.1) Acquisti di beni					10.000
			B.2) Acquisti di servizi sanitari					
			B.3) Acquisti di servizi non sanitari					
			B.6) Costi del personale					
			Altri costi (dettagliare)					
			Totale	-	-	-	-	
2013	PROGETTO NGS NEUROGENETICA - FOND. MEYER	105.000	B.1) Acquisti di beni			6.014	19.913	79.073
			B.2) Acquisti di servizi sanitari					
			B.3) Acquisti di servizi non sanitari					
			B.6) Costi del personale					
			Altri costi (dettagliare)					
			Totale	-	-	6.014	19.913	
2014	CENTRALIZZAZIONE ISTOLOGICA, BIOBANCHE E REGISTRO DEI TUMORI PEDIATRICI DEL SISTEM NERVOSO - FONDAZ. ITAL. LOTTA NEUROBLASTOMA	69.271	B.1) Acquisti di beni					-
			B.2) Acquisti di servizi sanitari					
			B.3) Acquisti di servizi non sanitari					
			B.6) Costi del personale	52.498	6.473	9.414	886	
			Altri costi (dettagliare)					
			Totale	52.498	6.473	9.414	886	
2015	CBTTC RESEARCH AGREEMENT	152.859	B.1) Acquisti di beni	3.720	-	3.861	4.268	90.381
			B.2) Acquisti di servizi sanitari					
			B.3) Acquisti di servizi non sanitari					
			B.6) Costi del personale	40.238	4.046	2.094	4.251	
			Altri costi (dettagliare)					
			Totale	43.958	4.046	5.955	8.519	
2015	CONTRATTI MALATTIE NEUROMETABOLICHE	20.000	B.1) Acquisti di beni					20.000
			B.2) Acquisti di servizi sanitari					
			B.3) Acquisti di servizi non sanitari					
			B.6) Costi del personale					
			Altri costi (dettagliare)					
			Totale	-	-	-	-	

ASSEGNAZIONE INIZIALE CONTRIBUTO			UTILIZZI / COSTI				FONDO AL 31/12/21	
Esercizio	Nome del progetto	Importo contributo	Tipologia	Importo				
				Esercizio 2018 e precedenti	Esercizio 2019	Esercizio 2020		Esercizio 2021
2015	VALUTAZIONE DEL RISCHIO METABOLICO NEGLI ADOLESCENTI	15.000	B.1) Acquisti di beni B.2) Acquisti di servizi sanitari B.3) Acquisti di servizi non sanitari B.6) Costi del personale Altri costi (dettagliare)					15.000
			Totale	-	-	-	-	
2016	STUDIO SULLA EZIOLOGIA DELLA SINDROME PFAPA	41.000	B.1) Acquisti di beni B.2) Acquisti di servizi sanitari B.3) Acquisti di servizi non sanitari B.6) Costi del personale Altri costi (Trasferimento ad altri Enti):				2.379	38.621
			Totale	-	-	-	2.379	
2016	DIAGNOSI E GESTIONE REGIONALE DELLE REAZIONI ALLERGICHE GRAVI A FARMACI NEL BAMBINO	20.022	B.1) Acquisti di beni B.2) Acquisti di servizi sanitari B.3) Acquisti di servizi non sanitari B.6) Costi del personale Altri costi (dettagliare):	2.202	-	-	-	14.444
			Totale	3.260	2.318	-	-	
2016	FINANZIAMENTO BORSA DI STUDIO DR FAVRE	50.000	B.1) Acquisti di beni B.2) Acquisti di servizi sanitari B.3) Acquisti di servizi non sanitari B.6) Costi del personale Altri costi (dettagliare):					25.417
			Totale	24.583	-	-	-	
2016	FINANZIAMENTO CONTRATTO LP SOSA NEUROCHIRURGIA FUNZIONALE E DELL'EPILESSIA	55.420	B.1) Acquisti di beni B.2) Acquisti di servizi sanitari B.3) Acquisti di servizi non sanitari B.6) Costi del personale Altri costi (dettagliare):				32.776	22.644
			Totale	-	-	-	32.776	
2017	RAFFORZAMENTO DELLA RETE DI PREVENZIONE E DIAGNOSTICA NEL MALTRATTAMENTO E VIOLENZA SUI BAMBINI	6.000	B.1) Acquisti di beni B.2) Acquisti di servizi sanitari B.3) Acquisti di servizi non sanitari B.6) Costi del personale Altri costi (dettagliare):					6.000
			Totale	-	-	-	-	
2017	FINANZIAMENTO BORSA DI STUDIO NEURONCOLOGIA - FOND. MEYER	30.000	B.1) Acquisti di beni B.2) Acquisti di servizi sanitari B.3) Acquisti di servizi non sanitari B.6) Costi del personale Altri costi (dettagliare):				4.385	1.879
			Totale	15.310	2.894	5.532	4.385	
2018	FINANZIAMENTO BORSA DI STUDIO DR. CAPUTO - DMG ITALIA	5.000	B.1) Acquisti di beni B.2) Acquisti di servizi sanitari B.3) Acquisti di servizi non sanitari B.6) Costi del personale Altri costi (dettagliare):				-	5.000
			Totale	-	-	-	-	
2018	TERAPIA CON SPINRAZA IN SMA - ASS. FAMIGLIE SMA ONLUS	14.500	B.1) Acquisti di beni B.2) Acquisti di servizi sanitari B.3) Acquisti di servizi non sanitari B.6) Costi del personale Altri costi (dettagliare):			4.022	-	-
			Totale	2.871	3.232	-	4.375	
2019	GOI/MOH/12/2015 - MINISTRY OF HEALTH	225.620	B.1) Acquisti di beni B.2) Acquisti di servizi sanitari B.3) Acquisti di servizi non sanitari B.6) Costi del personale Altri costi (Rettifica credito residuo ad Ente finanziatore):					131.000
			Totale	-	6.541	7.446	80.633	

ASSEGNAZIONE INIZIALE CONTRIBUTO			UTILIZZI / COSTI				FONDO AL 31/12/21	
Esercizio	Nome del progetto	Importo contributo	Tipologia	Importo				
				Esercizio 2018 e precedenti	Esercizio 2019	Esercizio 2020		Esercizio 2021
2019	SALUTE E TELEMEDICINA SULLE ANDE DELLA REGIONE APURIMAC PERU' - APURIMAC ONLUS	32.400	B.1) Acquisti di beni B.2) Acquisti di servizi sanitari B.3) Acquisti di servizi non sanitari B.6) Costi del personale Altri costi (dettagliare): Totale		1.040	-	-	31.360
2019	RAFFORZAMENTO DEL SISTEMA DI FORMAZIONE SANITARIA NEGLI STATI ORIENTALI: KASSALA E GEDAREF - SUDAN - AGENZIA ITALIANA COOP.NE SVILUPPO	306.715	B.1) Acquisti di beni B.2) Acquisti di servizi sanitari B.3) Acquisti di servizi non sanitari B.6) Costi del personale Altri costi (dettagliare): Totale		3.875	38.539	56.419	207.882
2019	RESILIENCE IMPROVEMENT FOR HOSTING AND MIGRANT COMMUNITIES THROUGH BETTER HEALTH SERVICES IN RED SEA STATE IN SUDAN - OXFAM ITALIA - UCODEP	166.391	B.1) Acquisti di beni B.2) Acquisti di servizi sanitari B.3) Acquisti di servizi non sanitari B.6) Costi del personale Altri costi (dettagliare): Totale		7.313	34.158	37.887	87.033
2019	PROGETTO TEMPO PROTETTO - FONDAZIONE MEYER	340.000	B.1) Acquisti di beni B.2) Acquisti di servizi sanitari B.3) Acquisti di servizi non sanitari B.6) Costi del personale Altri costi (dettagliare): Totale		33.807	-	10.381	295.812
2019	FINANZIAMENTO BORSA DI STUDIO IN DIETISTICA - A.M.ME.C. ONLUS	15.000	B.1) Acquisti di beni B.2) Acquisti di servizi sanitari B.3) Acquisti di servizi non sanitari B.6) Costi del personale Altri costi (dettagliare): Totale		9.422	3.801	1.777	-
2019	FINANZIAMENTO CONTRATTO L.P. - A.M.ME.C. ONLUS	30.000	B.1) Acquisti di beni B.2) Acquisti di servizi sanitari B.3) Acquisti di servizi non sanitari B.6) Costi del personale Altri costi (dettagliare): Totale				30.000	-
2019	NEONATAL SCREENING PROGRAM BY TANDEM MASSA SPECTROMETRY (SANOFI SPA)	311.325	B.1) Acquisti di beni B.2) Acquisti di servizi sanitari B.3) Acquisti di servizi non sanitari B.6) Costi del personale Altri costi (dettagliare): Totale			4.897	13.443	292.985
2019	BORSA DI STUDIO CLINICAL TRIAL OFFICE (ABOCA SPA)	25.000	B.1) Acquisti di beni B.2) Acquisti di servizi sanitari B.3) Acquisti di servizi non sanitari B.6) Costi del personale Altri costi (dettagliare): Totale			15.428	-	9.572
2019	NET CARE (OXFAM ITALIA SPA)	56.646	B.1) Acquisti di beni B.2) Acquisti di servizi sanitari B.3) Acquisti di servizi non sanitari B.6) Costi del personale Altri costi (dettagliare): Totale			10.000	17.486	11.350
2019	ASSISTENZA A PAZIENTI AFFETTI DA CHERATOCONGIUNTIVI TE VERNAL	14.400	B.1) Acquisti di beni B.2) Acquisti di servizi sanitari B.3) Acquisti di servizi non sanitari B.6) Costi del personale Altri costi (dettagliare): Totale			12.842	1.558	-

ASSEGNAZIONE INIZIALE CONTRIBUTO			UTILIZZI / COSTI				FONDO AL 31/12/21	
Esercizio	Nome del progetto	Importo contributo	Tipologia	Importo				
				Esercizio 2018 e precedenti	Esercizio 2019	Esercizio 2020		Esercizio 2021
2019	NO PROG PRIVATI- RESTITUZIONE DISP. RESIDUA EX PROG. S07	521.047	B.1) Acquisti di beni B.2) Acquisti di servizi sanitari B.3) Acquisti di servizi non sanitari B.6) Costi del personale Altri costi (dettagliare): Totale	-	-	-	-	521.047
2020	SVILUPPO PROCEDURE NELLA SIMULAZIONE TECNOLOGIE REVERSE ENGINEERING (STAMPA 3D)	230.560	B.1) Acquisti di beni B.2) Acquisti di servizi sanitari B.3) Acquisti di servizi non sanitari B.6) Costi del personale Altri costi (Trasferimenti ad altri Enti): Totale	-	-	39.670	50.186	105.187
2020	PROGETTO ESSERE DONNA	147.542	B.1) Acquisti di beni B.2) Acquisti di servizi sanitari B.3) Acquisti di servizi non sanitari B.6) Costi del personale Altri costi (dettagliare): Totale	-	-	16.628	13.476	117.438
2020	RUOLO DEI RECETTORI ADRENERGICI NELLA PATOGENESI DELLA BRONCODISPLASIA POLMONARE	65.000	B.1) Acquisti di beni B.2) Acquisti di servizi sanitari B.3) Acquisti di servizi non sanitari B.6) Costi del personale Altri costi (Trasferimenti ad altri Enti): Totale	-	-	45.000	-	20.000
2020	FINANZIAMENTO CONTRATTO L.P. CHIRURGIA MAXILLOFACCIALE	15.000	B.1) Acquisti di beni B.2) Acquisti di servizi sanitari B.3) Acquisti di servizi non sanitari B.6) Costi del personale Altri costi (dettagliare): Totale	-	-	10.000	3.750	1.250
2020	ENPATHY	13.482	B.1) Acquisti di beni B.2) Acquisti di servizi sanitari B.3) Acquisti di servizi non sanitari B.6) Costi del personale Altri costi (dettagliare): Totale	-	-	-	-	13.482
2020	FINANZIAMENTO BORSA DI STUDIO CLINICAL TRIAL OFFICE - FOND. MEYER	23.000	B.1) Acquisti di beni B.2) Acquisti di servizi sanitari B.3) Acquisti di servizi non sanitari B.6) Costi del personale Altri costi (dettagliare): Totale	-	-	-	16.810	6.190
2020	FINANZIAMENTO SPERIMENTAZIONE CLINICA	4.000	B.1) Acquisti di beni B.2) Acquisti di servizi sanitari B.3) Acquisti di servizi non sanitari B.6) Costi del personale Altri costi (dettagliare): Totale	-	-	-	4.000	-
2021	CONTINUED RESEARCH CAPACITY (CRC)	9.500	B.1) Acquisti di beni B.2) Acquisti di servizi sanitari B.3) Acquisti di servizi non sanitari B.6) Costi del personale Altri costi (dettagliare): Totale	-	-	-	7.000	2.500
2021	ORAL MANIFESTATIONS IN RARE DISEASES - FOND. MEYER	80.000	B.1) Acquisti di beni B.2) Acquisti di servizi sanitari B.3) Acquisti di servizi non sanitari B.6) Costi del personale Altri costi (dettagliare): Totale	-	-	-	25.008	54.992
2021	CONTRATTO PSICOCARDIOLOGIA - FOND. MEYER	109.500	B.1) Acquisti di beni B.2) Acquisti di servizi sanitari B.3) Acquisti di servizi non sanitari B.6) Costi del personale Altri costi (dettagliare): Totale	-	-	-	-	109.500

ASSEGNAZIONE INIZIALE CONTRIBUTO			UTILIZZI / COSTI				FONDO AL 31/12/21	
Esercizio	Nome del progetto	Importo contributo	Tipologia	Importo				
				Esercizio 2018 e precedenti	Esercizio 2019	Esercizio 2020		Esercizio 2021
2021	HAND IN HAND- FOND. MEYER	7.377	B.1) Acquisti di beni B.2) Acquisti di servizi sanitari B.3) Acquisti di servizi non sanitari B.6) Costi del personale Altri costi (dettagliare): Totale	-	-	-	-	7.377
2021	CRONICITA' E URGENZA - FOND. MEYER	198.000	B.1) Acquisti di beni B.2) Acquisti di servizi sanitari B.3) Acquisti di servizi non sanitari B.6) Costi del personale Altri costi (dettagliare): Totale	-	-	-	-	198.000
2021	DISTURBI COMPORTEMENTO ALIMENTARE - FOND. MEYER	66.000	B.1) Acquisti di beni B.2) Acquisti di servizi sanitari B.3) Acquisti di servizi non sanitari B.6) Costi del personale Altri costi (dettagliare): Totale	-	-	-	-	66.000
2021	SOSTEGNO PROGETTO CENTRO DISTURBI RESPIRATORI NEL SONNO SIDS - FOND. MEYER	19.300	B.1) Acquisti di beni B.2) Acquisti di servizi sanitari B.3) Acquisti di servizi non sanitari B.6) Costi del personale Altri costi (dettagliare): Totale	-	-	-	2.966	16.334
2021	ASSISTENZA E RICERCA INFERMIERISTICA NELLA CURA DEL BAMBINO COMPLESSO - FOND. MEYER	36.000	B.1) Acquisti di beni B.2) Acquisti di servizi sanitari B.3) Acquisti di servizi non sanitari B.6) Costi del personale Altri costi (dettagliare): Totale	-	-	-	-	36.000
2021	ASSISTENZA TECNICA HARDWARE E SOFTWARE RELATIVA ALL'ATTIVITA' MH CAMPUS - FOND. MEYER	30.000	B.1) Acquisti di beni B.2) Acquisti di servizi sanitari B.3) Acquisti di servizi non sanitari B.6) Costi del personale Altri costi (dettagliare): Totale	-	-	-	1.234	28.766
2021	ACCORDO COLLABORAZIONE SIMPEDS BOSTON SVILUPPO PROGRAMMA SIMMEYER	105.000	B.1) Acquisti di beni B.2) Acquisti di servizi sanitari B.3) Acquisti di servizi non sanitari B.6) Costi del personale Altri costi (Trasferimento ad altri Enti): Totale	-	-	-	54.809	50.191
2021	CONTRATTO L.P. OSTEOPATIA PEDIATRICA	17.280	B.1) Acquisti di beni B.2) Acquisti di servizi sanitari B.3) Acquisti di servizi non sanitari B.6) Costi del personale Altri costi (dettagliare): Totale	-	-	-	-	17.280
2021	INTEGRAZIONE CONTRATTO NEUROLOGIA	19.600	B.1) Acquisti di beni B.2) Acquisti di servizi sanitari B.3) Acquisti di servizi non sanitari B.6) Costi del personale Altri costi (dettagliare): Totale	-	-	-	-	19.600
2021	MEYER CENTER FOR HEALTH AND HAPPINESS	150.000	B.1) Acquisti di beni B.2) Acquisti di servizi sanitari B.3) Acquisti di servizi non sanitari B.6) Costi del personale Altri costi (dettagliare): Totale	-	-	-	-	150.000
2021	FINANZIAMENTO CONTRATTO L.P. MALATTIE METABOLICHE	31.011	B.1) Acquisti di beni B.2) Acquisti di servizi sanitari B.3) Acquisti di servizi non sanitari B.6) Costi del personale Altri costi (dettagliare): Totale	-	-	-	-	31.011
TOTALE		4.346.152	TOTALE	406.363	82.380	294.106	537.573	3.025.731

Tab. 40 – Dettaglio movimentazioni quota inutilizzata contributi vincolati da privati

L'art. 29 comma 1 lettera g) del D.Lgs. 118/2011 stabilisce che «*Lo stato dei rischi aziendali è validato dalla regione, che verifica l'adeguatezza degli accantonamenti ai fondi rischi e oneri iscritti nei bilanci di esercizio degli enti. Il collegio sindacale dei suddetti enti attesta l'avvenuto rispetto degli adempimenti necessari per procedere all'iscrizione dei fondi rischi ed oneri ed al relativo utilizzo*».

Con la comunicazione 13/0107 del 29/03/13 inviata dal Direttore del Settore "Finanza, contabilità, controllo e investimenti" Direzione Generale "Diritti di cittadinanza e coesione sociale" della Regione Toscana, veniva chiesto alle Direzioni Aziendali di predisporre una approfondita relazione con la quale si elencano i fondi rischi e oneri (compreso il fondo svalutazione crediti) presenti in bilancio indicando gli importi ed evidenziando le logiche ed i criteri utilizzati per la loro valorizzazione comprese le relative movimentazioni (dal 31/12/14, incrementi, decrementi, saldo al 31/12/15). Inoltre veniva richiesto che il Fondo Cause legali fosse validato dall'Ufficio Legale Aziendale, mentre i Fondi relativi al Personale fossero validati dal Dirigente responsabile del Personale od altra struttura aziendale diversa dalla contabilità.

Inoltre sempre nella stessa comunicazione veniva richiesto che da parte del Collegio Sindacale aziendale, nella propria relazione al bilancio d'esercizio, fosse dichiarato l'avvenuto rispetto degli adempimenti necessari per procedere all'iscrizione dei fondi rischi ed oneri ed al relativo utilizzo.

Si richiama, oltre ai principi contabili generali o postulati del bilancio d'esercizio, di cui i principali sono elencati nel principio contabile OIC n. 11 "Bilancio d'esercizio – Finalità e postulati", anche il principio contabile OIC n. 31 "Fondi per rischi ed oneri e Trattamento di Fine Rapporto" nel quale si ricorda che:

- *«I fondi per rischi e oneri rappresentano passività di natura determinata, certe o probabili, con data di sopravvenienza o ammontare indeterminati.*
- *I fondi per rischi rappresentano passività di natura determinata ed esistenza probabile, i cui valori sono stimati. Si tratta, quindi, di passività potenziali connesse a situazioni già esistenti alla data di bilancio, ma caratterizzate da uno stato d'incertezza il cui esito dipende dal verificarsi o meno di uno o più eventi in futuro.*
- *I fondi per oneri rappresentano passività di natura determinata ed esistenza certa, stimate nell'importo o nella data di sopravvenienza, connesse a obbligazioni già assunte alla data di bilancio, ma che avranno manifestazione numeraria negli esercizi successivi.*
- *I fondi per trattamento di quiescenza e obblighi simili rappresentano accantonamenti per i trattamenti previdenziali integrativi, diversi dal trattamento di fine rapporto, nonché per le indennità una tantum spettanti ai lavoratori dipendenti, autonomi e collaboratori, in forza di legge o di contratto, al momento di cessazione del relativo rapporto. Si tratta, quindi, di fondi a copertura di oneri di natura determinata ed esistenza certa, il cui importo da riconoscere alla cessazione del rapporto è funzione della durata del rapporto stesso e delle altre condizioni di maturazione previste dalle contrattazioni sottostanti. Tali fondi sono indeterminati nell'ammontare, in quanto possono essere subordinati al verificarsi di varie condizioni di maturazione (età, anzianità di servizio, ecc.) e potrebbero richiedere anche il ricorso a calcoli matematico-attuariali. Tuttavia, per determinati trattamenti di quiescenza, tali fondi sono stimabili alla data di bilan-*

cio con ragionevole attendibilità.

- *L'accantonamento a fondo rappresenta la contropartita economica (onere o perdita) correlata alla rilevazione patrimoniale, di competenza dell'esercizio, nei fondi per rischi e oneri.*
- *Per potenzialità si intende una situazione, una condizione o una fattispecie esistente alla data di bilancio, caratterizzate da uno stato d'incertezza, che al verificarsi o meno di uno o più eventi futuri, potranno concretizzarsi in una perdita (passività potenziale), ovvero in un utile (attività potenziale).*
- *Le passività potenziali rappresentano passività connesse a "potenzialità", cioè a situazioni già esistenti alla data di bilancio, ma con esito pendente in quanto si risolveranno in futuro.*
- *Le attività potenziali rappresentano attività connesse a situazioni già presenti alla data di bilancio, la cui esistenza sarà confermata solamente all'avverarsi o meno di uno o più eventi futuri incerti che non ricadono nell'ambito del controllo della società.*
- *In relazione al grado di realizzazione e di accadimento, gli eventi futuri possono classificarsi come probabili, possibili o remoti. Un evento è probabile quando il suo accadimento è ritenuto più verosimile del contrario. Un evento è possibile quando dipende da una circostanza che può o meno verificarsi; quindi il grado di accadimento dell'evento futuro è inferiore al probabile. Si tratta dunque di eventi contraddistinti da una ridotta probabilità di realizzazione. Un evento è remoto quando ha scarsissime possibilità di verificarsi; ovvero, potrà accadere solo in situazioni eccezionali.»*

In sostanza quindi i Fondi per Rischi ed oneri accolgono gli accantonamenti destinati a coprire perdite o debiti aventi le seguenti caratteristiche:

- natura determinata;
- esistenza certa o probabile;
- ammontare o data di sopravvenienza indeterminati;
- ammontare della passività attendibilmente stimabile.

L'articolo 2424-bis co. 3 del codice civile detta i seguenti requisiti e limiti entro cui sono rilevati in bilancio i fondi per rischi e oneri, specificando, al riguardo che «*gli accantonamenti per rischi e oneri sono destinati soltanto a coprire perdite o debiti di natura determinata, di esistenza certa o probabile, dei quali tuttavia alla chiusura dell'esercizio sono indeterminati o l'ammontare o la data di sopravvenienza*».

Infine, l'articolo 2423-bis co. 1 numero 4 del codice civile richiede che «*si deve tener conto dei rischi e delle perdite di competenza dell'esercizio, anche se conosciuti dopo la chiusura di questo*».

FONDO ACCANTONAMENTO CAUSE IN CORSO (Voce SP PBA020).

Il Fondo Rischi Cause Civili dell'AOU Meyer nell'anno 2021 ha avuto la seguente movimentazione:

Consistenza del fondo al 31/12/2020	Smobilizzo fondo 2021	Utilizzo anno 2021	Accantonamento 2021	Consistenza fondo al 31/12/2021
313.214,87	88.037,39	144.934,53	290.944,00	371.186,95

Per capire l'andamento del fondo nel corso degli ultimi anni si rimanda alla tabella seguente, mentre per quanto riguarda l'evidenziazione dei rischi possibili che non necessitano di accantonamento al fondo in oggetto ma per i quali si ritiene necessario fare un richiamo di informativa si rileva per l'anno 2021 che tali rischi ammontano ad un importo stimato pari a 118 mila Euro riconducibili a n. 3 procedimenti (76 mila Euro riconducibili a n. 2 procedimenti dell'anno 2020).

FONDO 2019	FONDO 2020	Nota Integrativa 2020	SPESE IMPUTATE AL FONDO 2021	RI-DUZ.FONDO 2021 SOPRAV.ATT	SOPRAVV. PASSIVA	FONDO 2021 (passività potenziale probabile)	Nota Integrativa 2021 (passività potenziale possibile)
280.486,95	313.214,87	75.536,30	144.934,53	-	5.496,14	371.186,95	118.380,30

FONDO ACCANTONAMENTO PROBABILI INTERESSI DI MORA (Voce SP PBA060).

Il Fondo accantonamento probabili interessi di mora dell'AOU Meyer nell'anno 2021 ha avuto la seguente movimentazione:

Consistenza del fondo al 31/12/2020	Smobilizzo fondo 2021	Utilizzo anno 2021	Accantonamento 2021	Consistenza fondo al 31/12/2021
8.301,13	-	-	960,27	9.261,40

La consistenza del fondo al 31/12/2021 è stata determinata a seguito dell'emanazione della casistica dei principi contabili regionali (decreto dirigenziale Regione Toscana n. 9749 del 08/06/2021) che riporta quanto segue: «Con l'emanazione del D. Lgs. 231/2002 in attuazione della direttiva 2000/35/CE è stato sancito che gli interessi moratori relativi a transazioni commerciali decorrono automaticamente dal giorno successivo alla scadenza del termine previsto contrattualmente e, laddove tale termine non sia previsto nel contratto, gli interessi decorrono dopo sessanta giorni dalla data di ricevimento della fattura. Si ritiene di iscrivere al fondo rischi la valorizzazione di probabili interessi che verranno richiesti dai fornitori per debiti già scaduti al 31/12 di ciascun esercizio.

Ai fini della stima dei "probabili interessi" le Aziende calcolano gli interessi che teoricamente sarebbero ricevibili, stante i ritardi di pagamento registrati, applicando la percentuale media dell'ultimo triennio (escluso l'anno di chiusura) di interessi effettivamente ricevuti rispetto a quelli ricevibili ed applicandola anche all'esercizio in chiusura.

Il fondo non può comunque essere superiore alla sommatoria degli interessi di mora rilevati nel corso

degli ultimi due anni (escluso quello di chiusura). Ciò vale anche quale parametro di congruità ai fini di un'omogeneizzazione dei comportamenti e di identificazione di uno standard di congruità ai sensi del d.gls. 118/2001, art. 29, c. 1 lett. g).

Poiché è irragionevole che aziende ed enti del S.S.R. si addebitino a vicenda interessi moratori per ritardati pagamenti, dal computo dei "probabili interessi" devono essere esclusi quelli teoricamente dovuti per ritardi nei pagamenti reciproci tra tali aziende ed enti».

Le fatture relative agli interessi di mora addebitati alla nostra Azienda negli ultimi due esercizi (escluso quello in chiusura) sono evidenziati nelle tabelle sottostanti.

Anno 2019	2.629,35	Anno 2020	6.632,05
------------------	-----------------	------------------	-----------------

Alla luce di quanto sopra gli interessi di mora degli ultimi due anni risultano pari a euro 9.261,40 compreso fatture su Sopravvenienze Passive 2021 per euro pari a zero.

Come sopra evidenziato l'iniziale consistenza del fondo al 31/12/2021, pari ad euro 8.301,13 deve essere incrementata in applicazione del parametro di congruità della sopracitata casistica ai principi contabili regionali, per cui si rende necessario procedere ad un incremento del fondo nell'anno 2021 pari ad euro 960,27.

FONDI PER IL PERSONALE DIPENDENTE (Voce SP PBA060).

La nostra Azienda, ormai da alcuni anni, rileva gli accantonamenti per fondi da destinare al personale dipendente per l'anno di riferimento, non attraverso l'accantonamento al fondo oneri dipendenti, ma direttamente come debito verso i dipendenti stessi in quanto tale fattispecie è definita nella sua natura (costo del personale dipendente, distinto nelle sue diverse composizioni), è di esistenza certa e anche di ammontare e data determinabili.

Ricordiamo che l'esercizio 2019 è stato caratterizzato dalla sigla del nuovo Contratto Collettivo Nazionale del Lavoro Area Sanità che interessa il personale della Dirigenza Medica e Veterinaria e, della Dirigenza Sanitaria (compreso l'area delle professioni sanitarie), mentre l'esercizio 2020 ha visto la sigla del nuovo contratto della Dirigenza Professionale Tecnica ed Amministrativa.

Per cui nell'anno 2021, in sede di assestamento di bilancio, si è provveduto a rilevare come costo e debiti d'esercizio 2021, ai fini di cui sopra, i seguenti importi:

Situazione al 31/03/2022 per bilancio	
DIRIGENZA MEDICA E SANITARIA 2021	
DISPONIBILITA' RESIDUE FONDO PER LA RETRIBUZIONE INCARICHI	190.260,40
DISPONIBILITA' RESIDUE FONDO PER LA RETRIBUZIONE RISULTATO	435.562,61
DISPONIBILITA' RESIDUE FONDO CONDIZIONI DI LAVORO	277.309,47
TOTALE RESIDUI FONDI ANNO 2021	903.132,48
(*) in attuazione del CCNL Area Sanità 2016-2018 siglato il 19.12.2019, a valere dal 01.01.2020 i fondi della Dirigenza Sanitarie sono confluiti in un unico nuovo fondo insieme alla Dirigenza Medica, separandosi di fatto dai fondi della Dirigenza PTA	
DIRIGENZA PROFESSIONALE, TECNICA E AMMINISTRATIVA 2021	
DISPONIBILITA' RESIDUE FONDO POSIZIONE PTA	2.860,64
DISPONIBILITA' RISULTATO&ACCESSORIE	20.533,81
TOTALE RESIDUI FONDI ANNO 2021	23.394,45
(*) in attuazione del CCNL Area Sanità 2016-2018 siglato il 19.12.2019, a valere dal 01.01.2020 i fondi della Dirigenza Sanitarie sono confluiti in un unico nuovo fondo insieme alla Dirigenza Medica, separandosi di fatto dai fondi della Dirigenza PTA	
COMPARTO 2021	
DISPONIBILITA' RESIDUE FONDO CONDIZIONI LAVORO E INCARICHI	378.487,06
DISPONIBILITA' RESIDUE FONDO PREMIALITA' E FASCE	820.827,48
<i>di cui derivanti da spostamento somme residue da art. 80 anno precedente (già iscritti in bilancio)</i>	<i>360.000,00</i>
TOTALE AVANZO FONDI ANNO 2021	1.199.314,54
TOTALE AVANZO FONDI ANNO 2021 da ISCRIVERE A BILANCIO	839.314,54
Da iscrivere in bilancio 2021 senza oneri	1.765.841,47
Oneri 23,80%	420.270,27
TOTALE	2.186.111,74
In ogni caso la situazione patrimoniale dei fondi del personale al 31/12/2021 per la nostra Azienda vede la presenza del solo Fondo Accantonamento Benefici contrattuali:	

	Consistenza al 31/12/2020	Utilizzo anno 2021	Accantonamento 2021	Consistenza al 31/12/2021	
	404.365,66	0	74.000,00	478.365,66	

Fondo	Criteri di determinazione	Estremi del verbale del Collegio Sindacale
Fondo Svalutazione Crediti	Vedasi paragrafo relativo al fondo svalutazione crediti.	I criteri di determinazione del fondo sono stati puntualmente analizzati dal Collegio Sindacale antecedentemente la predisposizione del bilancio d'esercizio 2021; il richiesto parere espresso del Collegio è stato formulato nel verbale n. 13 del 28/06/2022.
Fondo accantonamento cause in corso	Vedasi sopra.	I criteri di determinazione del fondo sono stati puntualmente analizzati dal Collegio Sindacale antecedentemente la predisposizione del bilancio d'esercizio 2021; il richiesto parere espresso del Collegio è stato formulato nel verbale n. 13 del 28/06/2022.
Fondo accantonamento probabili interessi di mora	Vedasi sopra.	I criteri di determinazione del fondo sono stati puntualmente analizzati dal Collegio Sindacale antecedentemente la predisposizione del bilancio d'esercizio 2021; il richiesto parere espresso del Collegio è stato formulato nel verbale n. 13 del 28/06/2022.
Fondi per il personale dipendente	Vedasi sopra.	I criteri di determinazione del fondo sono stati puntualmente analizzati dal Collegio Sindacale antecedentemente la predisposizione del bilancio d'esercizio 2021; il richiesto parere espresso del Collegio è stato formulato nel verbale n. 13 del 28/06/2022.

Altre informazioni relative a fondi rischi e oneri.

Informazione	Caso presente in azienda?		Se sì, illustrare
FR01. Con riferimento ai rischi per i quali è stato costituito un fondo, esiste la possibilità di subire perdite addizionali rispetto agli ammontari stanziati?	NO	SI	
FR02. Esistono rischi probabili, a fronte dei quali non è stato costituito un apposito fondo per l'impossibilità di formulare stime attendibili?	NO	SI	<i>[INDICARE LE INFORMAZIONI UTILI PER LA COMPrensIONE DELLA SITUAZIONE].</i>
FR03. Esistono rischi (né generici, né remoti) a fronte dei quali non è stato costituito un	NO	SI	La risposta alla prima domanda è

<p>apposito fondo perché solo possibili, anziché probabili? Da tali rischi potrebbero scaturire perdite significative?</p>			<p>“SI” ed infatti, come sopra esposto in riferimento al fondo accantonamento per cause in corso <i>«per quanto riguarda l’evidenziazione dei rischi <u>possibili</u> che non necessitano di accantonamento al fondo in oggetto ma per i quali si ritiene necessario fare un richiamo di informativa si rileva per l’anno 2021 che tali rischi ammontano ad un importo stimato pari a 118 mila Euro riconducibili a n. 3 procedimenti (contro i 76 mila Euro riconducibili a n. 2 processi penali dell’anno 2020)».</i> <i>La risposta alla seconda domanda è invece “NO”.</i></p>
<p>FR04 – Altro. Esistono altre informazioni che si ritiene necessario fornire per soddisfare la regola generale secondo cui “Se le informazioni richieste da specifiche disposizioni di legge non sono sufficienti a dare una rappresentazione veritiera e corretta, si devono fornire le informazioni complementari necessarie allo scopo” (art 2423 cc)?</p>	<p>NO</p>	<p>SI</p>	

13.Trattamento di fine rapporto

CODICE MOD. SP	TRATTAMENTO DI FINE RAPPORTO	Consistenza iniziale	Accantonamenti dell'esercizio	Utilizzi dell'esercizio	Valore finale
PCA000	Fondo per premi operosità medici SUMAI	185.482	17.686	-	203.168
PCA010	Fondo per trattamento di fine rapporto dipendente	-	-	-	-
PCA020	Fondo per trattamento di quiescenza e simili	-	-	-	-
	TOTALE TRATTAMENTO DI FINE RAPPORTO	185.482	17.686	-	203.168

Tab. 41 – Consistenza e movimentazioni del Trattamento di Fine Rapporto

In base alla vigente normativa le somme relative al Trattamento di Fine Rapporto sono figurativamente accantonate, liquidate e versate, alla cessazione dal servizio del lavoratore, direttamente dall'INPDAP.

Il Fondo Premi Operosità Medici Sumai dell'AOU Meyer nell'anno 2021 ha avuto la seguente movimentazione:

Consistenza del fondo al 31/12/2020	Utilizzo anno 2021	Accantonamento 2021	Accantonamento 2021 rilevato sopravvenienze passive per annualità pregresse	Consistenza fondo al 31/12/2021
185.481,85	-	17.685,86	-	203.167,70

L'accantonamento per l'anno 2021 trova fondamento nei seguenti conteggi:

Nominativo	Prog.	Data Inizio	Data Fine	Anni	Mesi Totali Calcolo	Ore incarico	quota/oraria	Fondo al 31/12/2020	Quota anno 2021	Quota Annua Premio Operosità	Fondo al 31/12/2021
B.R.	1	01/03/2010	15/12/2010		10	20,00	34,80			2.545,11	
B.R.	2	16/12/2010	31/12/2010		0	20,00	34,80			-	
B.R.	3	01/01/2011	31/12/2011	1	12	20,00	34,80			3.054,13	
B.R.	4	01/01/2012	31/12/2012	1	12	20,00	34,80			3.054,13	
B.R.	5	01/01/2013	31/12/2013	1	12	20,00	34,80			3.054,13	
B.R.	6	01/01/2014	31/12/2014	1	12	20,00	34,80			3.054,13	
B.R.	7	01/01/2015	31/12/2015	1	12	20,00	34,80			3.054,13	
B.R.	8	01/01/2016	31/12/2016	1	12	20,00	34,80	41.358,06	5.344,73	3.054,13	46.702,79
B.R.	9	01/01/2017	31/12/2017	1	12	30,00	34,80			4.581,20	
B.R.	10	02/01/2018	28/02/2018	0	2	30,00	34,80			763,53	
B.R.	11	01/03/2018	31/12/2018	0	10	35,00	34,80			4.453,94	
B.R.	12	01/03/2019	31/12/2019	1	12	35,00	35,24			5.344,73	
B.R.	13	01/01/2020	31/12/2020	1	12	35,00	35,24			5.344,73	
B.R.	14	01/01/2021	31/12/2021	1	12	35,00	35,24			5.344,73	

Nominativo	Prog.	Data Inizio	Data Fine	Anni	Mesi Totali Calcolo	Ore incarico	quota/oraria	Fondo al 31/12/2020	Quota anno 2021	Quota Annuale Premio Operosità	Fondo al 31/12/2021
G.T.G.	1	01/09/2007	31/08/2008	1	12	12,00	10,00	46.397,38	5.192,03	1.527,07	51.589,40
G.T.G.	2	01/09/2008	31/12/2009	1	16	16,00	20,00			4.072,18	
G.T.G.	3	01/01/2010	31/12/2010	1	12	12,00	20,00			3.054,13	
G.T.G.	4	01/01/2011	31/12/2011	1	12	12,00	20,00			3.054,13	
G.T.G.	5	01/01/2012	31/12/2012	1	12	12,00	20,00			3.054,13	
G.T.G.	6	01/01/2013	31/12/2013	1	12	12,00	20,00			3.054,13	
G.T.G.	7	01/01/2014	31/12/2014	1	12	12,00	20,00			3.054,13	
G.T.G.	8	01/01/2015	31/12/2015	1	12	12,00	20,00			3.054,13	
G.T.G.	9	01/01/2016	31/05/2016	1	5	5,00	20,00			1.272,56	
G.T.G.	10	01/06/2016	31/12/2016	1	7	7,00	30,00			2.672,37	
G.T.G.	11	01/01/2017	31/12/2017	1	12	12,00	30,00			4.581,20	
G.T.G.	12	01/01/2018	31/12/2018	1	12	12,00	30,00			4.581,20	
G.T.G.	13	01/01/2019	31/12/2019	1	12	12,00	30,00			4.581,20	
G.T.G.	14	01/01/2020	31/08/2020	1	8	8,00	30,00			3.054,13	
G.T.G.	15	01/09/2020	31/12/2020	0	12	4,00	35,24			1.730,68	
G.T.G.	16	01/01/2021	31/12/2021	1	12	12,00	35,24			5.192,03	
Totale											
								185.481,85	17.685,86		203.167,71
Totale											
								185.481,85	17.685,86		203.167,71
Totale											
								185.481,85	17.685,86		203.167,71

Nominativo	Prog.	Data Inizio	Data Fine	Anni	Mesi Totali Calcolo	Ore incarico	quota/oraria	Fondo al 31/12/2020	Quota anno 2021	Quota Annuale Premio Operosità	Fondo al 31/12/2021
G.A.A.	1	01/01/2010	31/12/2010	1	12	25,00	35,24	41.994,33	3.817,67	3.817,67	45.812,00
G.A.A.	2	01/01/2011	31/12/2011	1	12	25,00	35,24			3.817,67	
G.A.A.	3	01/01/2012	31/12/2012	1	12	25,00	35,24			3.817,67	
G.A.A.	4	01/01/2013	31/12/2013	1	12	25,00	35,24			3.817,67	
G.A.A.	5	01/01/2014	31/12/2014	1	12	25,00	35,24			3.817,67	
G.A.A.	6	01/01/2015	31/12/2015	1	12	25,00	35,24			3.817,67	
G.A.A.	7	01/01/2016	31/12/2016	1	12	25,00	35,24			3.817,67	
G.A.A.	8	01/01/2017	31/12/2017	1	12	25,00	35,24			3.817,67	
G.A.A.	9	01/01/2018	31/12/2018	1	12	25,00	35,24			3.817,67	
G.A.A.	10	01/01/2019	31/12/2019	1	12	25,00	35,24			3.817,67	
G.A.A.	11	02/01/2020	01/01/2020	1	12	25,00	35,24			3.817,67	
G.A.A.	12	01/01/2021	31/12/2021	1	12	25,00	35,24			3.817,67	
Totale											
								41.994,33	3.817,67		45.812,00

Nominativo	Prog.	Data Inizio	Data Fine	Anni	Mesi Totali Calcolo	Ore incarico	quota/oraria	Fondo al 31/12/2020	Quota anno 2021	Quota Annuale Premio Operosità	Fondo al 31/12/2021
P.N.	1	15/10/2003	31/10/2004	1	13	15,00	37,99	55.732,08	3.331,43	2.706,79	59.063,87
P.N.	2	01/11/2004	31/12/2009	5	62	20,00	37,99			17.212,40	
P.N.	3	01/01/2010	31/12/2010	1	12	20,00	37,99			3.331,43	
P.N.	4	01/01/2011	31/12/2011	1	12	20,00	37,99			3.331,43	
P.N.	5	01/01/2012	31/12/2012	1	12	20,00	37,99			3.331,43	
P.N.	6	01/01/2013	31/12/2013	1	12	20,00	37,99			3.331,43	
P.N.	7	01/01/2014	31/12/2014	1	12	20,00	37,99			3.331,43	
P.N.	8	01/01/2015	31/12/2015	1	12	20,00	37,99			3.331,43	
P.N.	9	01/01/2016	31/12/2016	1	12	20,00	37,99			3.331,43	
P.N.	10	01/01/2017	18/03/2017	0	3	20,00	37,99			832,86	
P.N.	11	19/03/2017	18/06/2017	0	3	-	37,99			-	
P.N.	12	19/06/2017	31/12/2017	0	6	20,00	37,99			1.665,72	
P.N.	13	01/01/2018	31/12/2018	1	12	20,00	38,44			3.331,43	
P.N.	14	01/01/2019	31/12/2019	1	12	38,44	38,44			3.331,43	
P.N.	15	01/01/2020	31/12/2020	1	12	20,00	38,44			3.331,43	
P.N.	16	01/01/2021	31/12/2021	1	12	20,00	38,44			3.331,43	
Totale											
								55.732,08	3.331,43		59.063,87

Inoltre dall'anno 2014, su indicazione regionale è stato creato anche il Fondo "Rinnovi convenzioni Medici SUMAI" che ha avuto la seguente movimentazione:

Consistenza del fondo al 31/12/2020	Utilizzo anno 2021	Accantonamento 2021	Consistenza fondo al 31/12/2021
14.617,97	7.967,50	7.304,57	13.955,04

Nel mese di maggio 2021 sono stati pagati alcuni arretrati contrattuali al personale sumaista che hanno trovato imputazione direttamente su questo fondo, generandone un utilizzo.

Fondo	Criteri di determinazione
Fondo Premi Operosità Medici Sumai	Vedasi sopra.

Altre informazioni relative a trattamento di fine rapporto.

Informazione	Caso presente in azienda?		Se sì, illustrare
TR01 - Altro. Esistono altre informazioni che si ritiene necessario fornire per soddisfare la regola generale secondo cui "Se le informazioni richieste da specifiche disposizioni di legge non sono sufficienti a dare una rappresentazione veritiera e corretta, si devono fornire le informazioni complementari necessarie allo scopo" (art 2423 cc)?	NO	SI	

14. Debiti

CODICE MOD. SP	DEBITI	Valore iniziale	MOVIMENTI DELL'ESERCIZIO		Valore finale	di cui per fatture da ricevere	di cui per acquisti di beni iscritti tra le immobilizzazioni
			Incrementi	Decrementi			
PDA000	MUTUI PASSIVI	9.666.745	-	1.132.684	8.534.061	-	5.424.009
	DEBITI V/STATO						
PDA020	Debiti v/Stato per mobilità passiva extraregionale						
PDA030	Debiti v/Stato per mobilità passiva internazionale						
PDA040	Acconto quota FSR v/Stato						
PDA050	Debiti v/Stato per restituzione finanziamenti - per ricerca:						
...	...						
PDA060	Altri debiti v/Stato						
...	...						
	DEBITI V/REGIONE O PROVINCIA AUTONOMA	62.159.189	100.282.180	108.366.783	54.074.586	-	-
PDA080	Debiti v/Regione o Provincia Autonoma per finanziamenti - GSA					-	-
PDA081	Debiti v/Regione o Provincia Autonoma per finanziamenti					-	-
PDA090	Debiti v/Regione o Provincia Autonoma per mobilità passiva intraregionale	648.939	607.374	648.939	607.374	-	-
PDA100	Debiti v/Regione o Provincia Autonoma per mobilità passiva extraregionale					-	-
PDA101	Debiti v/Regione o Provincia Autonoma per mobilità passiva internazionale					-	-
PDA110	Acconto quota FSR da Regione o Provincia Autonoma	61.442.766	99.548.130	107.650.000	53.340.896	-	-
PDA111	Debiti v/Regione o Provincia Autonoma per anticipazione ripiano disavanzo programmato dai Piani aziendali di cui all'art. 1, comma 528, L. 205/2015					-	-
PDA112	Debiti v/Regione o Provincia Autonoma per contributi L. 210/92					-	-
PDA120	Altri debiti v/Regione o Provincia Autonoma - GSA					-	-
PDA121	Altri debiti v/Regione o Provincia Autonoma	67.485	126.676	67.845	126.316	-	-
PDA130	DEBITI V/COMUN:						
...	...						
	DEBITI V/AZIENDE SANITARIE PUBBLICHE DELLA REGIONE	1.678.962	3.536.063	3.994.645	1.220.380	859.886	-
PDA160	Debiti v/Aziende sanitarie pubbliche della Regione - per quota FSR						
PDA170	Debiti v/Aziende sanitarie pubbliche della Regione - finanziamento sanitario aggiuntivo corrente LEA						
PDA180	Debiti v/Aziende sanitarie pubbliche della Regione - finanziamento sanitario aggiuntivo corrente extra LEA						
PDA190	Debiti v/Aziende sanitarie pubbliche della Regione - mobilità in compensazione						
PDA200	Debiti v/Aziende sanitarie pubbliche della Regione - mobilità non in compensazione						
PDA210	Debiti v/Aziende sanitarie pubbliche della Regione - altre prestazioni	1.678.962	3.536.063	3.994.645	1.220.380	859.886	-
PDA211	Debiti v/Aziende sanitarie pubbliche della Regione - altre prestazioni STP						
PDA212	Debiti v/Aziende sanitarie pubbliche della Regione - per contributi da Aziende sanitarie pubbliche della Regione o Prov. Aut. (extra fondo)						
PDA213	Debiti v/Aziende sanitarie pubbliche della Regione - per contributi L. 210/92						
PDA220	Debiti v/Aziende sanitarie pubbliche fuori Regione	4.710	43.079	46.969	819	-	-
PDA230	Debiti v/Aziende sanitarie pubbliche della Regione per versamenti c/patrimonio netto						
PDA231	Debiti v/Aziende sanitarie pubbliche della Regione per versamenti c/patrimonio netto - finanziamento per investimenti						
PDA232	Debiti v/Aziende sanitarie pubbliche della Regione per versamenti c/patrimonio netto - incremento fondo di dotazione						
PDA233	Debiti v/Aziende sanitarie pubbliche della Regione per versamenti c/patrimonio netto - ripiano perdite						
PDA234	Debiti v/Aziende sanitarie pubbliche della Regione per anticipazione ripiano disavanzo programmato dai piani aziendali di cui all'art. 1, comma 528, L. 208/2015						
PDA235	Debiti v/Aziende sanitarie pubbliche della Regione per versamenti c/patrimonio netto - altro						
	TOTALE DEBITI V/AZIENDE SANITARIE PUBBLICHE	1.683.672	3.579.142	4.041.614	1.221.199	859.886	-
PDA250	DEBITI V/SOCIETA' PARTECIPATE E/O ENTI DIPENDENTI						
	Debiti v/enti regionali:						
						
PDA260	Debiti v/sperimentazioni gestionali:						
						
PDA270	Debiti v/altre partecipate:						
						
PDA280	DEBITI V/FORNITORI:						
PDA290	Debiti verso erogatori (privati accreditati e convenzionati) di prestazioni sanitarie						
PDA300	Debiti verso altri fornitori	16.598.715	141.360.329	127.913.757	30.045.286	11.047.642	-
PDA310	DEBITI V/ISTITUTO TESORIERE						
						
PDA320	DEBITI TRIBUTARI:	2.240.411	31.347.650	31.172.753	2.415.308	-	-
...						
PDA330	DEBITI V/ISTITUTI PREVIDENZIALI, ASSISTENZIALI E SICUREZZA SOCIALE:	3.790.300	20.979.113	20.674.543	4.094.869	-	-
...						
PDA340	DEBITI V/ALTRI:	5.980.113	183.548.933	179.856.426	9.672.619	-	-
PDA350	Debiti v/altri finanziatori						
PDA360	Debiti v/dipendenti	4.468.486	161.943.403	161.496.217	4.915.672	-	-
PDA370	Debiti v/gestioni liquidatorie						
PDA380	Altri debiti diversi:	1.511.628	21.605.529	18.360.209	4.756.948	-	-
.....						

Tab. 43 – Consistenza e movimentazioni dei debiti

Alla data di predisposizione del bilancio di esercizio 2021 gli importi relativi ai crediti e ai debiti vs Regione Toscana sono stati riconciliati con i competenti uffici regionali. La conferma scritta di tali saldi alla

società di revisione secondo quanto previsto dagli statuti principi di revisione è avvenuta con protocollo Regione Toscana AOGRT/PD Prot. 0280109 Data 12/07/2022.

Come richiesto dal paragrafo 11.3bis dei Principi Contabili regionali adottati Decreto Dirigenziale n. 9749 del 08/06/2021 della Regione Toscana, Direzione Diritti di Cittadinanza e Coesione Sociale, Settore Contabilità e Investimenti avente ad oggetto «DGR n. 1343 del 20 dicembre 2004 “Approvazione disposizioni varie in materia di contabilità delle Aziende Sanitarie della Toscana”. Aggiornamento della casistica per l’applicazione dei principi contabili nelle aziende e negli enti del Servizio Sanitario della Regione Toscana. Modifiche al decreto dirigenziale n. 7934 del 29 maggio 2020», di seguito si riporta il prospetto dei pagamenti per codice SIOPE effettuati nell’anno di cassa 2021 a favore di ESTAR.

Somma di Importo		
SIOPE	DESCR_SIOPE	Totale
U1503	Rimborsi spese per personale comandato	82.930,55
U2101	Prodotti farmaceutici	5.551.936,27
U2102	Emoderivati	27.672,76
U2103	Prodotti dietetici	280.292,75
U2104	Materiale per la profilassi (vaccini)	224.836,10
U2112	Dispositivi medici	3.442.901,28
U2113	Prodotti Chimici ex U2105	3.033.026,57
U2201	Prodotti alimentari	10.099,70
U2202	Mater. guardaroba/pulizia/convivenza	18.164,02
U2204	Supporti informatici/cancelleria	94.573,19
U2298	Altri beni non sanitari	72.001,75
U3212	Assist. informatica e manutenz. software	105.620,77
U3299	Altre spese servizi non sanitari	57.479,21
U5103	Altri concorsi-recuperi-rimbor. a sogg.	971,60
Totale complessivo		13.002.506,52

CODICE MOD. SP	DEBITI	DEBITI PER ANNO DI FORMAZIONE				
		Anno 2017 e precedenti	2018	2019	2020	2021
PDA000	MUTUI PASSIVI	4.950.405	-	3.583.657	-	-
	DEBITI V/STATO					
PDA020	Debiti v/Stato per mobilità passiva extraregionale					
PDA030	Debiti v/Stato per mobilità passiva internazionale					
PDA040	Acconto quota FSR v/Stato					
PDA050	Debiti v/Stato per restituzione finanziamenti - per ricerca:					
...	...					
PDA060	Altri debiti v/Stato					
...	...					
	DEBITI V/REGIONE O PROVINCIA AUTONOMA					
PDA080	Debiti v/Regione o Provincia Autonoma per finanziamenti - GSA					54.074.586
PDA081	Debiti v/Regione o Provincia Autonoma per finanziamenti					
PDA090	Debiti v/Regione o Provincia Autonoma per mobilità passiva intraregionale					607.374
PDA100	Debiti v/Regione o Provincia Autonoma per mobilità passiva extraregionale					
PDA101	Debiti v/Regione o Provincia Autonoma per mobilità passiva internazionale					
PDA110	Acconto quota FSR da Regione o Provincia Autonoma					53.340.896
PDA111	Debiti v/Regione o Provincia Autonoma per anticipazione ripiano disavanzo programmato dai Piani aziendali di cui all'art. 1, comma 528, L. 205/2015					
PDA112	Debiti v/Regione o Provincia Autonoma per contributi L. 210/92					
PDA120	Altri debiti v/Regione o Provincia Autonoma - GSA					
PDA121	Altri debiti v/Regione o Provincia Autonoma					126.316
	DEBITI V/COMUNI:					
...	...					
	DEBITI V/AZIENDE SANITARIE PUBBLICHE DELLA REGIONE					
PDA160	Debiti v/Aziende sanitarie pubbliche della Regione - per quota FSR					1.220.380
PDA170	Debiti v/Aziende sanitarie pubbliche della Regione - finanziamento sanitario aggiuntivo corrente LEA					
PDA180	Debiti v/Aziende sanitarie pubbliche della Regione - finanziamento sanitario aggiuntivo corrente extra LEA					
PDA190	Debiti v/Aziende sanitarie pubbliche della Regione - mobilità in compensazione					
PDA200	Debiti v/Aziende sanitarie pubbliche della Regione - mobilità non in compensazione					
PDA210	Debiti v/Aziende sanitarie pubbliche della Regione - altre prestazioni	-	-	-	-	1.220.380
PDA211	Debiti v/Aziende sanitarie pubbliche della Regione - altre prestazioni STP					
PDA212	Debiti v/Aziende sanitarie pubbliche della Regione - per contributi da Aziende sanitarie pubbliche della Regione o Prov. Aut. (extra fondo)					
PDA213	Debiti v/Aziende sanitarie pubbliche della Regione - per contributi L. 210/92					
	Debiti v/Aziende Sanitarie pubbliche fuori Regione	369	-	-	-	450
	Debiti v/Aziende sanitarie pubbliche della Regione per versamenti c/patrimonio netto	-	-	-	-	-
PDA231	Debiti v/Aziende sanitarie pubbliche della Regione per versamenti c/patrimonio netto - finanziamento per investimenti					
PDA232	Debiti v/Aziende sanitarie pubbliche della Regione per versamenti c/patrimonio netto - incremento fondo di dotazione					
PDA233	Debiti v/Aziende sanitarie pubbliche della Regione per versamenti c/patrimonio netto - ripiano perdite					
PDA234	Debiti v/Aziende sanitarie pubbliche della Regione per anticipazione ripiano disavanzo programmato dai piani aziendali di cui all'art. 1, comma 528, L. 208/2015					
PDA235	Debiti v/Aziende sanitarie pubbliche della Regione per versamenti c/patrimonio netto - altro					
	TOTALE DEBITI V/AZIENDE SANITARIE PUBBLICHE	369	-	-	-	1.220.831
	DEBITI V/SOCIETA' PARTECIPATE E/O ENTI DIPENDENTI					
PDA250	Debiti v/enti regionali:					
.....					
PDA260	Debiti v/sperimentazioni gestionali:					
.....					
PDA270	Debiti v/altre partecipate:					
.....					
	DEBITI V/FORNITORI:					
PDA290	Debiti verso erogatori (privati accreditati e convenzionati) di prestazioni sanitarie					
PDA300	Debiti verso altri fornitori	198.329	96.521	52.900	237.210	29.460.326
	DEBITI V/ISTITUTO TESORIERE					
	DEBITI TRIBUTARI:					2.415.308
...	...					
	DEBITI V/ISTITUTI PREVIDENZIALI, ASSISTENZIALI E SICUREZZA SOCIALE:	138.342	-	-	9.210	3.947.317
...	...					
	DEBITI V/ALTRI:	281.152	111.231	69.563	265.857	8.944.817
PDA350	Debiti v/altri finanziatori					
PDA360	Debiti v/dipendenti	119.725	51.179	31.057	103.271	4.610.439
PDA370	Debiti v/gestioni liquidatorie					
PDA380	Altri debiti diversi:	161.427	60.052	38.505	162.585	4.334.378
.....					

Tab. 42 – Dettaglio dei debiti per anno di formazione

CODICE MOD. SP	DEBITI	DEBITI PER SCADENZA		
		Entro 12 mesi	Tra 1 e 5 anni	Oltre 5 anni
PDA000	MUTUI PASSIVI	1.172.422	6.222.619	1.139.020
	DEBITI V/STATO			
PDA020	Debiti v/Stato per mobilità passiva extraregionale			
PDA030	Debiti v/Stato per mobilità passiva internazionale			
PDA040	Acconto quota FSR v/Stato			
PDA050	Debiti v/Stato per restituzione finanziamenti - per ricerca:			
	...			
PDA060	Altri debiti v/Stato			
	...			
	DEBITI V/REGIONE O PROVINCIA AUTONOMA	54.074.586	-	-
PDA080	Debiti v/Regione o Provincia Autonoma per finanziamenti - GSA	-		
PDA081	Debiti v/Regione o Provincia Autonoma per finanziamenti			
PDA090	Debiti v/Regione o Provincia Autonoma per mobilità passiva intraregionale	607.374		
PDA100	Debiti v/Regione o Provincia Autonoma per mobilità passiva extraregionale			
PDA101	Debiti v/Regione o Provincia Autonoma per mobilità passiva internazionale			
PDA110	Acconto quota FSR da Regione o Provincia Autonoma	53.340.896	-	-
PDA111	Debiti v/Regione o Provincia Autonoma per anticipazione ripiano disavanzo programmato dai Piani aziendali di cui all'art. 1, comma 528, L. 205/2015			
PDA112	Debiti v/Regione o Provincia Autonoma per contributi L. 210/92			
PDA120	Altri debiti v/Regione o Provincia Autonoma - GSA			
PDA121	Altri debiti v/Regione o Provincia Autonoma	126.316		
	...			
PDA130	DEBITI V/COMUNI:	-		
	...			
	DEBITI V/AZIENDE SANITARIE PUBBLICHE DELLA REGIONE	1.220.380	-	-
PDA160	Debiti v/Aziende sanitarie pubbliche della Regione - per quota FSR			
PDA170	Debiti v/Aziende sanitarie pubbliche della Regione - finanziamento sanitario aggiuntivo corrente LEA			
PDA180	Debiti v/Aziende sanitarie pubbliche della Regione - finanziamento sanitario aggiuntivo corrente extra LEA			
PDA190	Debiti v/Aziende sanitarie pubbliche della Regione - mobilità in compensazione			
PDA200	Debiti v/Aziende sanitarie pubbliche della Regione - mobilità non in compensazione			
PDA210	Debiti v/Aziende sanitarie pubbliche della Regione - altre prestazioni	1.220.380	-	-
PDA211	Debiti v/Aziende sanitarie pubbliche della Regione - altre prestazioni STP			
PDA212	Debiti v/Aziende sanitarie pubbliche della Regione - per contributi da Aziende sanitarie pubbliche della Regione o Prov. Aut. (extra fondo)			
PDA213	Debiti v/Aziende sanitarie pubbliche della Regione - per contributi L. 210/92			
PDA220	Debiti v/Aziende Sanitarie pubbliche fuori Regione	819	-	-
PDA230	Debiti v/Aziende sanitarie pubbliche della Regione per versamenti c/patrimonio netto			
PDA231	Debiti v/Aziende sanitarie pubbliche della Regione per versamenti c/patrimonio netto - finanziamento per investimenti			
PDA232	Debiti v/Aziende sanitarie pubbliche della Regione per versamenti c/patrimonio netto - incremento fondo di dotazione			
PDA233	Debiti v/Aziende sanitarie pubbliche della Regione per versamenti c/patrimonio netto - ripiano perdite			
PDA234	Debiti v/Aziende sanitarie pubbliche della Regione per anticipazione ripiano disavanzo programmato dai piani aziendali di cui all'art. 1, comma 528, L. 208/2015			
PDA235	Debiti v/Aziende sanitarie pubbliche della Regione per versamenti c/patrimonio netto - altro			
	TOTALE DEBITI V/AZIENDE SANITARIE PUBBLICHE	1.221.199	-	-
	DEBITI V/SOCIETA' PARTECIPATE E/O ENTI DIPENDENTI			
PDA250	Debiti v/enti regionali:			
			
PDA260	Debiti v/sperimentazioni gestionali:			
			
PDA270	Debiti v/altre partecipate:			
			
	DEBITI V/FORNITORI:			
PDA280	Debiti verso erogatori (privati accreditati e convenzionati) di prestazioni sanitarie			
PDA290	Debiti verso erogatori (privati accreditati e convenzionati) di prestazioni sanitarie			
PDA300	Debiti verso altri fornitori	30.045.286	-	-
PDA310	DEBITI V/ISTITUTO TESORIERE	-		
PDA320	DEBITI TRIBUTARI:	2.415.308	-	-
	...			
PDA330	DEBITI V/ISTITUTI PREVIDENZIALI, ASSISTENZIALI E SICUREZZA SOCIALE:	4.094.869	-	-
	...			
	DEBITI V/ALTRI:	9.672.619	-	-
PDA340	Debiti v/altri finanziatori			
PDA350	Debiti v/dipendenti	4.915.672	-	-
PDA360	Debiti v/gestioni liquidatorie			
PDA370	Altri debiti diversi:	4.756.948	-	-
			

Tab. 43 – Dettaglio dei debiti per scadenza

DETTAGLIO MUTUI	Destinazione	Soggetto erogatore	Riferimenti delibera di autorizzazione regionale	Importo iniziale	Scadenza	Debito residuo	Tasso di interesse	Garanzie reali
Mutuo CCDDPP	Realizzazione Nuovo Ospedale Meyer	Cassa Depositi e Prestiti Spa	DGRT 692 del 02/10/2006	4.000.000	31/12/2026	1.322.436	4,111%	Nessuna
Mutuo CCDDPP	Piano straordinario rinnovo delle tecnologie	Cassa Depositi e Prestiti Spa	DGRT 266 del 16/04/2007	7.700.000	31/12/2028	3.627.969	5,236%	Nessuna
Mutuo BNL S.p.A.	Finanziamento nuove opere ed acquisizione strumentari ICT	Banca Nazionale del lavoro Spa	DGRT 1253 del 13/11/2017	5.000.000	31/12/2028	3.583.657	1,618%	Nessuna
TOTALE MUTUI				16.700.000		8.534.061		

Tab. 44 – Dettaglio mutui

DETTAGLIO DEBITI INTRAREGIONALI PER SINGOLA AZIENDA	Mobilità in compensazione	Mobilità non in compensazione	Altre prestazioni
AUSL TOSCANA NORD OVEST			29.051
AUSL TOSCANA CENTRO			49.284
AUSL TOSCANA SUD EST			7.500
AZIENDA OSPEDALIERO UNIVERSITARIA CAREGGI			1.106.258
AZIENDA OSPEDALIERO UNIVERSITARIA PISANA			21.908
AZIENDA OSPEDALIERO UNIVERSITARIA SENESE			2.809

Tab. 45 – Dettaglio debiti intraregionali per mobilità (in compensazione e non) e per altre prestazioni

Questi debiti sono stati oggetto di riconciliazione con le singole aziende di cui riportiamo sotto prospetto riassuntivo, con le relative differenze riconciliate.

PROSPETTO RICONCILIAZIONE DEBITI ASL/AOU R.T.						ALL. N. 1		
ASL/AO	Prot. lett.		Situazione a debito Meyer			risposta		Note
	n.	data	fatt.al 31/12/21	fatt. da ricevere	totale debito	n.	data	
ASL TOSCANA NORD OVEST	4101	10/05/2022		29.050,94	29.050,94	GEN/2022/0637509	14/04/2022	*
ASL TOSCANA CENTRO	4750	31/05/2022	29.005,03	20.278,53	49.283,56	40074/V1	26/05/2022	**
ASL TOSCANA SUD EST	4102	10/05/2022		7.500,00	7.500,00	0481357	06/05/2022	
AOU CAREGGI	4752	31/05/2022	327.918,03	778.339,95	1.106.257,98	14138	31/05/2022	***
AOU PISANA	4612	26/05/2022		21.907,79	21.907,79	24801	27/05/2022	
AOU SENESE	4316	16/05/2022		2.809,25	2.809,25	10194	16/05/2022	****
ESTAR	3938	05/05/2022	13.300.579,23	2.616.111,59	15.916.690,82	Cobi.cli/2022.002	06/04/2022	
MONASTERIO	4449	20/05/2022	321.360,00	36.027,90	357.387,90	2022/0013888/GEN	22/06/2022	
ISPRO	4454	20/05/2022	-	-	-	1917	19/05/2022	
			13.978.862,29	3.512.025,95	17.490.888,24			

* Si rileva una differenza di euro 16.000,00 dovuta alla mancata contabilizzazione da parte dell'AOU Meyer del debito relativo a progetti di cooperazione internazionale in quanto non ancora pervenuta rendicontazione

** Si rileva una differenza di euro 111.183,31 dovuta a:

- euro 112.500,00 dovuta alla mancata contabilizzazione da parte dell'AOU Meyer del debito relativo a progetti di cooperazione internazionale in quanto non ancora pervenuta rendicontazione

- euro 3.238,75 dovuta alla fattura 231/136/2022 Asl Toscana Centro per AOU Meyer fattura da ricevere per Asl Toscana Centro sopravvenienza 2022

- euro 1.337,97 dovuta a nota credito 18/523/21 Asl Toscana Centro per AOU Meyer aperta per Asl Toscana Centro considerata chiusa

- euro 4,00 bolli

- euro 588,09 differenziale su fattura 18/138/2022 Asl Toscana Centro

*** Si rileva una differenza di euro 8.9870,00 dovuta a:

- euro 9.000,00 fattura 1061/310/21 AOU Careggi rifiutata da AOU Meyer e mai reinviata

- euro 30,00 bolli su fattura da ricevere

**** Si rileva una differenza pari ad euro 8,00 dovuta ai bolli su fatture da ricevere

La differenza di Euro 3.570 fra quanto rilevato nella tabella soprariportate e quanto emerge dalla tabella n. 47 è riconducibile interamente all'IVA Split su fatture emesse da parte della AOU Careggi (che nel prospetto di riconciliazione non sono rappresentate in quanto costituiscono un debito direttamente verso l'Erario.

DB01 – Transazioni

DB01 – NO	I debiti verso fornitori non sono sottoposti a procedure di transazione regionali.
DB01 – SI	I debiti verso fornitori sono sottoposti a procedure di transazione regionali. <i>[SPECIFICARE IMPORTI PER FORNITORI E ALLEGARE COMUNICAZIONI REGIONALI IN MERITO].</i>

Altre informazioni relative a debiti.

Informazione	Caso presente in azienda?		Se sì, illustrare
	NO	SI	
DB02 - Altro. Esistono altre informazioni che si ritiene necessario fornire per soddisfare la regola generale secondo cui “Se le informazioni richieste da specifiche disposizioni di legge non sono sufficienti a dare una rappresentazione veritiera e corretta, si devono fornire le informazioni complementari necessarie allo scopo” (art 2423 cc)?	X		

I debiti verso personale dipendente per retribuzioni di lavoro al 31/12/2021, in conformità all’esercizio precedente, non comprendono l’importo delle ferie maturate e non godute a tale data per le ragioni di seguito esposte.

Il comportamento contabile dell'Azienda tiene infatti conto:

- della disciplina in materia di ferie spettanti al personale dipendente introdotta dall'art. 5, comma 8, Titolo I del D.L. 95/2012 convertito con Legge n. 135/2012, ovvero "Le ferie, i riposi ed i permessi spettanti al personale, anche di qualifica dirigenziale, delle amministrazioni pubbliche inserite nel conto economico consolidato della pubblica amministrazione, come individuate dall'Istituto nazionale di statistica (ISTAT) ai sensi dell'articolo 1, comma 2, della legge 31 dicembre 2009, n. 196, nonché delle autorità indipendenti ivi inclusa la Commissione nazionale per le società e la borsa (Consob), sono obbligatoriamente fruiti secondo quanto previsto dai rispettivi ordinamenti e non danno luogo in nessun caso alla corresponsione di trattamenti economici sostitutivi. La presente disposizione si applica anche in caso di cessazione del rapporto di lavoro per mobilità, dimissioni, risoluzione, pensionamento e raggiungimento del limite di età. Eventuali disposizioni normative e contrattuali più favorevoli cessano di avere applicazione a decorrere dall'entrata in vigore del presente decreto. La violazione della presente disposizione, oltre a comportare il recupero delle somme indebitamente erogate, è fonte di responsabilità disciplinare ed amministrativa per il dirigente responsabile [...]";
- delle finalità sottese alla disciplina di cui al punto precedente, volte a conseguire una razionalizzazione delle spese per il personale, limitando pertanto la liquidazione delle ferie non godute a

limitate ipotesi e tipologie rientranti in situazioni di salvaguardia (previste dalle disposizioni contrattuali e normative applicabili);

- della vigente normativa in materia alla quale l'Azienda si è uniformata e pertanto non procedendo all'accantonamento per ferie maturate e non godute anche a seguito del documento trasmesso dal Ministero della Salute alle Regioni in data 21/01/2013 che al punto 24 stabilisce il corretto trattamento contabile di tale posta;
- che l'Azienda, in considerazione del quadro normativo di riferimento, si è impegnata nella sensibilizzazione dei vari responsabili di struttura affinché la programmazione delle singole unità permetta la fruizione delle ferie nell'esercizio di maturazione, precisando limiti all'eventuale rinvio nella fruizione delle medesime per motivate esigenze del lavoratore e/o per motivate esigenze organizzative dell'amministrazione;
- che in continuità aziendale e costanza di rapporto di lavoro dipendente, il postulato correlazione economica si manifesta quando ciascun dipendente matura gradualmente il proprio diritto durante l'esercizio ed il costo del personale, inteso nella sua globalità (e quindi inclusivo del periodo di ferie retribuito), è correlato al beneficio ottenuto dall'Azienda nell'esercizio dello stesso nell'espletamento delle sue funzioni, concorrendo pertanto alla generazione delle attività aziendali;
- che l'insorgenza dell'onere a carico dell'Azienda in tema di permessi e riposi non goduti sia nei fatti riferibile a situazioni in cui il rapporto di lavoro si concluda in modo anomalo, non prevedibile e comunque circostanziato con caratteristiche di eccezionalità (come ad esempio i decessi nel qual caso l'Azienda ha corrisposto i relativi compensi agli eredi, fattispecie non accaduta per l'esercizio 2021).

Alla luce di tali considerazioni tale fattispecie è da considerare una passività il cui grado di avveramento è da considerarsi possibile e tendenzialmente remoto.

15. Ratei e risconti passivi

CODICE MOD. CE	RATEI PASSIVI	Importo	di cui oltre 12 mesi
BA1650	B.2.B.1.8) Utenze telefoniche	448	
BA1670	B.2.B.1.10) Altre utenze	4.907	
BA2550	B.9.C.2) Altri oneri diversi di gestione	5.319	
	Totale	10.674	

Tab. 46 – Ratei passivi – Dettaglio a livello di costo (codice CE)

CODICE MOD. CE	RISCONTI PASSIVI	Importo	di cui oltre 12 mesi
AA1070	A.9.A) Ricavi per prestazioni non sanitarie	260.580	
AA1090	A.9.C) Altri proventi diversi		
	Totale	260.580	

Tab. 47 – Risconti passivi – Dettaglio a livello di ricavo (codice CE)

Altre informazioni relative a ratei e risconti passivi.

Informazione	Caso presente in azienda?		Se sì, illustrare
RP01 – Altro. Esistono altre informazioni che si ritiene necessario fornire per soddisfare la regola generale secondo cui “Se le informazioni richieste da specifiche disposizioni di legge non sono sufficienti a dare una rappresentazione veritiera e corretta, si devono fornire le informazioni complementari necessarie allo scopo” (art 2423 cc)?	NO	SI	

16.Conti d'ordine

CODICE MOD. SP	CONTI D'ORDINE	Valore iniziale	Incrementi	Decrementi	Valore finale
PFA000	G.I) CANONI DI LEASING ANCORA DA PAGARE				
PFA010	G.II) DEPOSITI CAUZIONALI	-	48.545	-	48.545
PFA020	G.III) BENI IN COMODATO				
PFA021	G.IV) CANONI DI PROJECT FINANCING ANCORA DA PAGARE				
PFA030	G.V) ALTRI CONTI D'ORDINE	-	-	-	-
	<i>Canoni di leasing a scadere</i>				
	<i>Depositi cauzionali</i>				
	<i>Beni di terzi presso l'Azienda</i>				
	<i>Garanzie prestate (fideiussioni, avalli, altre garanzie personali e reali)</i>	4.550	-	4.550	-
	<i>Beni in contenzioso</i>				
	<i>Altri impegni assunti</i>				
	<i>Totale</i>	-	48.545	-	48.545

Tab. 48 – Dettagli e movimentazioni dei conti d'ordine

Altre informazioni relative a conti d'ordine.

Informazione	Caso presente in azienda?		Se sì, illustrare
CO01. Sono state attivate operazioni di project finance?	NO	SI	
CO02. Esistono beni dell'Azienda presso terzi (in deposito, in pegno o in comodato)?	NO	SI	
CO03 – Altro. Esistono altre informazioni che si ritiene necessario fornire per soddisfare la regola generale secondo cui "Se le informazioni richieste da specifiche disposizioni di legge non sono sufficienti a dare una rappresentazione veritiera e corretta, si devono fornire le informazioni complementari necessarie allo scopo" (art 2423 cc)?	NO	SI	

17. Contributi in conto esercizio

CODICE MOD. CE	CONTRIBUTI IN C/ESERCIZIO	Quota capitaria	Funzioni	Altro	Note
AA0030	Contributi da Regione o Prov. Aut. per quota F.S. regionale indistinto		36.669.987		
AA0080	Contributi da Regione o Prov. Aut. (extra fondo) - Risorse aggiuntive da bilancio regionale a titolo di copertura <u>LEA</u>		639.157		
AA0090	Contributi da Regione o Prov. Aut. (extra fondo) - Risorse aggiuntive da bilancio regionale a titolo di copertura <u>extra LEA</u>				

Tab. 48 – Dettagli contributi in conto esercizio

CODICE MOD. CE	DETTAGLIO CONTRIBUTI IN C/ESERCIZIO	Atto	Data	Oggetto	Importo assegnato	Importo utilizzato	Codice conto
AA0020	DA REGIONE O P.A. PER QUOTA F.S. REGIONALE:						
AA0030	Quota F.S. regionale - indistinto						
	Progetto 1	DRT 14132/21	03/08/2021	Gestione amministrativa strategia cooperazione internazionale	250.000		A.1.A
	Progetto 2	DRT 14132/21	03/08/2021	Ricoveri bambini area vasta centro	100.000		A.1.A
	Progetto 3	DRT 14132/21	03/08/2021	Salute e migrazione organizzazione-coordinamento e gestione	80.000		A.1.A
	Progetto 4	DRT 975/20	16/01/2020	DECODE - EE	240.000		A.1.A
	Progetto 4	DRT 975/20	16/01/2020	NIKE	240.000		A.1.A
	Progetto 5	DRT 975/20	16/01/2020	LYSOLATE	172.800		A.1.A
	Progetto 6	DRT 975/20	16/01/2020	RISK CROHNBIOM	96.000		A.1.A
	Progetto 7	DRT 8245/20	26/05/2020	NETVAC	132.705		A.1.A
	Progetto 8	DRT 8245/20	26/05/2020	BETA3TUMPED	109.367		A.1.A
	Progetto 9	DRT 8245/20	26/05/2020	PREHMO	72.000		A.1.A
	Progetto 10	DRT 21869/20	18/12/2020	COVASAKI	63.717		A.1.A
	Progetto 11	DRT 12297/21	09/07/2021	CORSI AIDS 2020-21	188.397		A.1.A
	Progetto 12	DRT 12297/21	09/07/2021	MIGLIORAMENTO CONTINUO PIANI DI CONTROLLO INFEZIONI CORRELATE ALL'ASSISTENZA RICOVERI UMANITARI FONDAZIONE MONASTERIO	7.000		A.1.A
	Progetto 13	DRT 14132/21	03/08/2021	FONDAZIONE MONASTERIO	200.000		A.1.A
	Progetto 14	DRT 11552/21	22/06/2021	CODICE ROSA 2021	10.000		A.1.A
	Progetto 15	DRT 1922/21	29/01/2021	GLI HOPE	150.000		A.1.A
	Progetto 16	DRT 14762/21	24/08/2021	FINANZIAMENTO ATTIVITA' DI SCREENING NEONATALE PER SMA 2021	122.250		A.1.A
	Progetto 17	DRT 21889/21	29/11/2021	ATTIVAZIONE STRUTTURA TECNICA-OPERATIVA REGIONALE NELL'AMBITO DEL COORDINAMENTO PER LE MAXI EMERGENZE RETE OSPEDALIERA	13.750		A.1.A
	Progetto 18	DRT 11083/21	16/06/2021	Finanziamento per acquisto beni e tecnologie sistemi gestione emergenza intraospedaliera	4.600		A.1.A
	Progetto 19	DGRT 24/21	18/01/2021	ASSEGNAZIONE INIZIALE FONDO DI RIEQUILIBRIO ANNO 2021	18.200.524		A.1.A
	Progetto 20	DGRT 24/21	18/01/2021	ASSEGNAZIONE FONDO ORDINARIO DI GESTIONE ED ALTRI FONDI ANNO 2021	6.983.471		A.1.A
	Progetto 21	DGRT 1293/21	06/12/2021	PRIMA ASSEGNAZIONE INTERMEDIA 2021 FONDO SANITARIO INDISTINTO	3.988.934		A.1.A

CODICE MOD. CE	DETTAGLIO CONTRIBUTI IN C/ESERCIZIO	Atto	Data	Oggetto	Importo assegnato	Importo utilizzato	Codice conto
AA0020	DA REGIONE O P.A. PER QUOTA F.S. REGIONALE:						
AA0030	Quota F.S. regionale - indistinto						
	Progetto 22	DGRT 1430/21	27/12/2021	SECONDA ASSEGNAZIONE INTERMEDIA 2021 FONDO SANITARIO INDISTINTO	3.383.224		A.1.A
	Progetto 23	DGRT 1430/21	27/12/2021	SECONDA ASSEGNAZIONE REGIONALE 2021 - FONDI PERSONALE COVID DL. 34/20	622.056		A.1.A
	Progetto 24	DGRT 563/22	16/05/2022	ASSEGNAZIONE REGIONALE DEFINITIVA 2021 - RISORSE FONDO SANITARIO INDISTINTO	1.036.656		A.1.A
	Progetto 25	DGRT 563/22	16/05/2022	ASSEGNAZIONE REGIONALE DEFINITIVA 2021 - RISORSE FONDO SANITARIO INDISTINTO FINALIZZATO FONDI COVID	202.535		A.1.A
AA0040	Quota F.S. regionale - vincolato:						
	Progetto 1						A.1.A
AA0050	EXTRA FONDO:						
AA0070	Contributi da Regione o Prov. Aut. (extra fondo) vincolati:						
	Progetto 1	DRT 6509/21	15/04/2021	FARMACOVIGILANZA	49.235	21.632	A.1.B.1
	Progetto 2	DRT 20539/21	08/11/2021	L.C.A.R.E	13.532	13.532	A.1.B.1
	Progetto 3	DRT 11724/19	26/06/2019	FUTUR PROCHE	61.749	45.798	A.1.B.1
	Progetto 4	DRT 7497/20	11/05/2020	SPRINT 2	55.000	55.000	A.1.B.1
	Progetto 5	DRT 23453/21	22/12/2021	ATTIVITA' CENTRO REGIONALE SANGUE	90.000	-	A.1.B.1
AA0080	Contributi da Regione o Prov. Aut. (extra fondo) - Risorse aggiuntive da bilancio regionale a titolo di copertura LEA						
	Progetto 1	DGRT 1430/21	27/12/2021	II ASS. INTERMEDIA 2021 - FONDI EXTRAFONDO A COPERTURA COSTI LEA	693.157	693.157	A.1.B.2
AA0090	Contributi da Regione o Prov. Aut. (extra fondo) - Risorse aggiuntive da bilancio regionale a titolo di copertura extra LEA						
AA0100	Contributi da Regione o Prov. Aut. (extra fondo) - Altro						
AA0120	Contributi da Aziende sanitarie pubbliche della Regione o Prov. Aut. (extra fondo) vincolati:						
	Progetto 1	CONVENZIONE RT - ASL TOSCANA NORD OVEST	12/02/2021	SPACENET	4.480	4.480	A.1.B.5
	Progetto 2	CONVENZIONE RT - AOU SENESE	25/02/2021	GEN-COVID	9.600	1.752	A.1.B.5
AA0130	Contributi da Aziende sanitarie pubbliche (extra fondo) altro:						
						
						
AA0150	Contributi da altri soggetti pubblici (extra fondo) vincolati:						
						
						
AA0160	Contributi da altri soggetti pubblici (extra fondo) L.210/92:						
AA0170	Contributi da altri soggetti pubblici (extra fondo) altro:						
	Progetto 1	CONVENZIONE RT - SCUOLA SUPERIORE S.ANNA	17/02/2021	COMPART	26.880	-	A.1.B.6
	Progetto 2	DELIBERA D.G 69/20 CONTRATTO AOUM - AICS	14/02/2020	PROVISION OF TECHNICAL ASSISTANCE SERVICES TO ALBANIAN PUBLIC HEALTH INSTITUTIONS FOR THE IMPROVING OF THE EMERGENCY - URGENCY HEALTH SYSTEM IN COASTAL AREAS	184.480	-	A.1.B.6
	Progetto 3	Grant agreement 101008460	13/07/1905	VOICES	62.702	6.677	A.1.B.6
	Progetto 4	DELIBERA DG 641/21	12/11/2021	PROGETTO INTEGRATO CERVELLO - BRAIN	128.295	1.767	A.1.B.6

CODICE MOD. CE	DETTAGLIO CONTRIBUTI IN C/ESERCIZIO	Atto	Data	Oggetto	Importo assegnato	Importo utilizzato	Codice conto
AA0170	Contributi da altri soggetti pubblici (extra fondo) altro:						
	Progetto 5	DGRT 563/22	16/05/2022	ASSEGNAZIONE REGIONALE DEFINITVA 2021 - RISORSE EXTRAFONDO DA ALTRE AMM. PUBBLICHE COPERTURA ONERI EMERGENZA COVID	8.363	8.363	A.1.B.6
	Progetto 6	DGRT 563/22	16/05/2022	ASSEGNAZIONE REGIONALE DEFINITIVA 2021 - RISORSE EXTRAFONDO DA ALTRE AMM. PUBBLICHE PREZZO CALMIERATO TEST ANTIGENICI	4.273	4.273	A.1.B.6
	Progetto 7	DGRT 563/22	16/05/2022	ASSEGNAZIONE REGIONALE DEFINITIVA 2021 - RISORSE EXTRAFONDO DA ALTRE AMM. PUBBLICHE X EMERG. COVID EX DL 146/21	2.000.000	2.000.000	A.1.B.6
	Progetto 8	DGRT 563/22	16/05/2022	ASSEGNAZIONE REGIONALE DEFINITIVA 2021 - RISORSE EXTRAFONDO DA ALTRE AMM. PUBBLICHE X EMERG. COVID EX DL 17/2022	1.000.000	1.000.000	A.1.B.6
	Progetto 9	DGRT 563/22	16/05/2022	ASSEGNAZIONE REGIONALE DEFINITIVA 2021 - RISORSE EXTRAFONDO DA MINISTERO DELLA SALUTE	26.505	26.505	A.1.B.6
	Progetto 10	DGRT 1173/21	08/11/2021	FINANZ. POR FESR X ACQ. DISPOSITIVI PROTEZIONE INDIVIDUALE PERSONALE SANITARIO	162.931	162.931	A.1.B.6
	Progetto 11	DGRT 305/22	14/03/2022	RISORSE FONDO SVILUPPO E COESIONE A COPERTURA COSTI PERSONALE GESTIONE COVID 2021	1.181.191	1.181.191	A.1.B.6
	PER RICERCA:						
AA0190	Contributi da Ministero della Salute per ricerca corrente:						
						
						
AA0200	Contributi da Ministero della Salute per ricerca finalizzata:						
	Progetto						
	Progetto						
AA0210	Contributi da Regione ed altri soggetti pubblici per ricerca:						
	Progetto 1	DRT 10209/21	04/06/2021	ACCURATE DETECTION OF REPEATS AND METHYLATION PROFILES IN PATIENTS WITH FRAGILE X SYNDROME	57.850	18.953	A.1.C.3
	Progetto 2	DRT 10209/21	04/06/2021	OPTIMIZING THE DIAGNOSTIC WORKFLOW IN PATIENTS WITH EPILEPTOGENIC DEVELOPMENTAL DISORDERS: ACCURATE IDENTIFICATION OF SOMATIC MOSAICISMS BY NEXTGENERATION SEQUENCING	222.278	80.733	A.1.C.3
	Progetto 3	DRT 18130/21	12/10/2021	EXPLORING MIR-182-5P ROLE IN THE HEART	65.000	9.146	A.1.C.3
AA0220	Contributi da privati per ricerca:						
	Progetto 1	DELIBERA DG 144/21 - ACCORDO AQUM - ASSOCIAZIONE VOA VOA	11/03/2021	SCREENING NEONATALE PER LA DIAGNOSI DI LEUCODISTROFIA METACROMATICA (MLD)	150.000	52.000	A.1.C.4
	Progetto 2	DELIBERA DG 448/21	29/07/2021	KWI	30.000	-	A.1.C.4
AA0230	CONTRIBUTI DA PRIVATI:						
	Progetto 1	CHOP	13/07/1905	CBTTC Research Agreement	21.305	8.521	A.1.D
	Progetto 2	FONDAZIONE MEYER PRATICA 60/21	13/07/1905	FINANZIAMENTO CONTRATTO LP SOSA NEUROCHIRURGIA FUNZIONALE E DELL'EPILESSIA	35.420	32.776	A.1.D

CODICE MOD. CE	DETTAGLIO CONTRIBUTI IN C/ESERCIZIO	Atto	Data	Oggetto	Importo assegnato	Importo utilizzato	Codice conto
AA0230	CONTRIBUTI DA PRIVATI:						
	Progetto 3	DELIBERA DG 116/19	22/02/2019	SALUTE E TELEMEDICINA SULLE ANDE DELLA REGIONE APURIMAC PERU'	6.400	-	A.1.D
	Progetto 4	Delibera D.G. 405/19	05/07/2019	NEONATAL SCREENING PROGRAM BY TANDEM MASSA SPECTROMETRY	60.000	13.443	A.1.D
	Progetto 5	ACCORDO AOUM - ECFS	13/07/1905	CONTINUED RESEARCH CAPACITY (CRC)	9.500	7.000	A.1.D
	Progetto 6	FONDAZIONE MEYER PRATICA 31/21	13/07/1905	ORAL MANIFESTATIONS IN RARE DISEASES	80.000	25.007	A.1.D
	Progetto 7	FONDAZIONE MEYER	13/07/1905	CONTRATTO PSICOCARDIOLOGIA	109.500	-	A.1.D
	Progetto 8	ACCORDO DI COLLABORAZIONE COSPE - AOUM	2021	HAND IN HAND	7.377	-	A.1.D
	Progetto 9	FONDAZIONE MEYER	13/07/1905	CRONICITA' E URGENZA	198.000	-	A.1.D
	Progetto 10	FONDAZIONE MEYER	13/07/1905	DISTURBI COMPORTAMENTO ALIMENTARE	66.000	-	A.1.D
	Progetto 11	FONDAZIONE MEYER PRATICA 38/21	13/07/1905	SOSTEGNO PROGETTO CENTRO DISTURBI RESPIRATORI NEL SONNO SIDS	19.300	2.965	A.1.D
	Progetto 12	FONDAZIONE MEYER PRATICA 108/21	13/07/1905	ASSISTENZA E RICERCA INFERMIERISTICA NELLA CURA DEL BAMBINO COMPLESSO	36.000	-	A.1.D
	Progetto 13	FONDAZIONE MEYER PRATICA 91/21	13/07/1905	ASSISTENZA TECNICA HARDWARE E SOFTWARE RELATIVA ALL'ATTIVITA' MH CAMPUS	30.000	1.235	A.1.D
	Progetto 14	FONDAZIONE MEYER PRATICA 7/21	13/07/1905	ACCORDO COLLABORAZIONE SIMPEDS BOSTON SVILUPPO PROGRAMMA SIMMEYER	105.000	54.809	A.1.D
	Progetto 15	FONDAZIONE MEYER	13/07/1905	CONTRATTO L.P. OSTEOPATIA PEDIATRICA	17.280	-	A.1.D
	Progetto 16	FONDAZIONE MEYER	13/07/1905	INTEGRAZIONE CONTRATTO NEUROLOGIA	19.600	-	A.1.D
	Progetto 17	FONDAZIONE MEYER	13/07/1905	MEYER CENTER FOR HEALTH AND HAPPINESS	150.000	-	A.1.D
	Progetto 18	AMMEC ONLUS	13/07/1905	FINANZIAMENTO CONTRATTO L.P. MALATTIE METABOLICHE	31.011	-	A.1.D
	Progetto 19	FONDAZIONE MEYER PRATICHE VARIE	2021	Contribuzione sostegno attività AOU anno 2020	4.307.246	-	A.1.D
	TOTALE CONTRIBUTI IN C/ESERCIZIO				48.266.427	5.533.645	

Tab. 50 – Informativa contributi in conto esercizio

In riferimento ai contributi regionali in conto esercizio, segnaliamo che nel corso del 2021 la Regione Toscana ci aveva assegnato tramite le DRT 5067/21 – 14918/21 e 14920/21 dei contributi da Fondo Sanitario Vincolato per un importo complessivo di circa 3.332.000 euro che sono stati stornati in Sopravvenienze Attive su indicazione della Regione stessa tramite la lettera prot. AAOGRT 323210 del 19/08/2022 ai fini di un riallineamento contabile tra le risorse vincolate assegnate con Delibera CIPES alla Regione per l'esercizio di competenza e quelle iscritte tra i ricavi nel bilancio d'esercizio consolidato regionale.

CODICE MOD. CE	DETTAGLIO RETTIFICA CONTRIBUTI C/ESERCIZIO PER DESTINAZIONE AD INVESTIMENTI	Contributo assegnato	Quota destinata ad investimenti	Incidenza %
AA0020	Contributi in c/esercizio da Regione o P.A. per quota F.S. regionale	851.850	75.530	8,87%
AA0060	Contributi in c/esercizio da Regione o P.A. extra fondo	-	-	
AA0110	Contributi in c/esercizio da aziende sanitarie pubbliche (extra fondo)	-	-	
AA0180	Contributi in c/esercizio per ricerca	-	-	
AA0230	Contributi in c/esercizio da privati	212.338	23.966	11,29%
	Totale	1.064.188	99.495	9,3%

Tab. 49 – Dettaglio rettifica contributi in conto esercizio per destinazione ad investimenti

L'importo è composto per 12.900,28 euro a titolo di brevetti finanziati con contributi c/es. indistinti di FSR. Tale valore è stato iscritto sia nella colonna del contributo assegnato che in quella destinata ad investimenti.

Altre informazioni relative a contributi in conto esercizio.

Informazione	Caso presente in azienda?		Se sì, illustrare
CT01. Sono state rilevate significative variazioni rispetto all'esercizio precedente?	NO	SI	

In riferimento a quanto rappresentato nella tabella 51 di seguito riportiamo quanto evidenziato nel paragrafo 11 *«Anche nel corso del 2021 abbiamo continuato ad utilizzare dei finanziamenti in c/esercizio per effettuare degli investimenti patrimoniali, pertanto come previsto dal D.Lgs. 118/2011 abbiamo provveduto ad incrementare il relativo “Fondo Rettifica Contributi in Conto Esercizio per Investimenti” per un importo complessivo di 94.895 euro. Il suddetto fondo è stato inoltre utilizzato complessivamente per 95.016 euro per le sterilizzazioni degli ammortamenti 2021 dei relativi cestiti».*

18.Proventi e ricavi diversi

CODICE MOD. CE	DETTAGLIO RICAVI PER PRESTAZIONI SANITARIE IN MOBILITA'	Azienda USL Toscana Centro	Azienda USL Toscana Nord Ovest	Azienda USL Toscana Sud Est	AOU Careggi	AOU Pisana	Fondazione Monasterio	AOU Senese	TOTALE
RICAVI DA MOBILITA' SANITARIA INFRAREGIONALE (A)									
AA0350	Prestazioni di ricovero	20.323.198	6.737.549	4.448.492					31.509.239
AA0360	Prestazioni di specialistica ambulatoriale	7.735.569	3.156.311	1.807.545					12.699.425
AA0361	Prestazioni di pronto soccorso non seguite da ricovero	1.662.217	64.002	65.369					1.791.588
AA0370	Prestazioni di psichiatria residenziale e semiresidenziale								-
AA0380	Prestazioni di File F	4.518.866	2.588.573	1.826.053					8.933.493
AA0390	Prestazioni servizi MMG, PLS, Contin. assistenziale								-
AA0400	Prestazioni servizi farmaceutica convenzionata								-
AA0410	Prestazioni termali								-
AA0420	Prestazioni trasporto ambulanze ed ellisoccorso								-
AA0421	Prestazioni assistenza sanitaria integrativa								-
AA0422	Prestazioni assistenza sanitaria protesica								-
AA0423	Prestazioni assistenza riabilitativa extraospedaliera	51.092	18.600	7.940					77.632
AA0424	Ricavi per cessione di emocomponenti e cellule staminali								-
AA0425	Prestazioni assistenza domiciliare integrata (ADI)								-
AA0430	Altre prestazioni sanitarie e socio-sanitarie								-
RICAVI DA MOBILITA' SANITARIA EXTRAREGIONALE (B)									
AA0460	Prestazioni di ricovero								8.096.523
AA0470	Prestazioni di specialistica ambulatoriale								6.924.278
AA0471	Prestazioni di pronto soccorso non seguite da ricovero								49.746
AA0480	Prestazioni di psichiatria residenziale e semiresidenziale								-
AA0490	Prestazioni di File F								1.118.074
AA0500	Prestazioni servizi MMG, PLS, Contin. assistenziale								-
AA0510	Prestazioni servizi farmaceutica convenzionata								-
AA0520	Prestazioni termali								-
AA0530	Prestazioni trasporto ambulanze ed ellisoccorso								-
AA0540	Altre prestazioni sanitarie e socio-sanitarie								-
AA0550	Ricavi per cessione di emocomponenti e cellule staminali								-
AA0560	Ricavi per differenziale tariffe TUC								-
TOTALE RICAVI DA MOBILITA' (A+B)		34.290.942	12.565.035	8.155.400	-	-	-	-	71.199.998
RICAVI PER PRESTAZIONI OGGETTO DI FATTURAZIONE DIRETTA INFRAREGIONALE (C)		1.336.247	20.934	70.431	61.289	120.788	9.012	69.804	1.688.505
RICAVI PER PREST. OGGETTO DI FATTUR. DIRETTA EXTRAREGIONALE (D)									1.401.116
TOTALE RICAVI PER PREST. OGGETTO DI FATTURAZ. DIRETTA (C+D)		1.336.247	20.934	70.431	61.289	120.788	9.012	69.804	3.089.621
TOTALE RICAVI AZIENDE REGIONE (A+C)		35.627.190	12.585.969	8.225.831	61.289	120.788	9.012	69.804	56.699.882
TOTALE RICAVI AZIENDE EXTRA REGIONE (B+D)									17.589.737
TOTALE RICAVI AZIENDE SANITARIE PUBBLICHE (A+B+C+D)									74.289.619

Tab. 50 – Dettaglio ricavi per prestazioni sanitarie in mobilità

Le voci dalla AA0350 alla voce AA0430 desunte dal modello CE contengono sia i ricavi derivanti da compensazione regionale sia quelle derivante da fatturazione diretta. Nella tabella sopra esposta invece i ricavi da fatturazione diretta sono rappresentati al punto C), per cui per evitare che ci sia una duplicazione di questi ultimi nelle voci dalla AA0350 alla AA0430 è stata riportata solo la quota soggetta a compensazione regionale. Inoltre si segnala lo scostamento del totale di questa tabella rispetto al totale presente nel modello CE alla voce AA0330 “A.4.A) Ricavi per prestazioni sanitarie e socio sanitarie a rilevanza sanitaria erogate a soggetti pubblici”, in quanto nella tabella precedente non viene riportata la voce AA0440 “A.4.A.2) Ricavi per prestazioni sanitarie e socio sanitarie a rilevanza sanitaria erogate da altri soggetti pubblici” che per l’anno 2021 presenta un importo pari a zero euro.

CODICE MOD. CE	PRESTAZIONI SANITARIE EROGATE IN REGIME DI INTRAMOENIA	Valore CE al 31/12/2021	Valore CE al 31/12/2020	Variazioni importo	Variazioni %
AA0680	Ricavi per prestazioni sanitarie intramoenia - Area ospedaliera				
AA0690	Ricavi per prestazioni sanitarie intramoenia - Area specialistica	3.072.517	2.177.090	895.427	41,1%
AA0700	Ricavi per prestazioni sanitarie intramoenia - Area sanità pubblica				
AA0710	Ricavi per prestazioni sanitarie intramoenia - Consulenze (ex art. 55 c.1 lett. c), d) ed ex art. 57-58)		-	-	-
AA0720	Ricavi per prestazioni sanitarie intramoenia - Consulenze (ex art. 55 c.1 lett. c), d) ed ex art. 57-58) (Aziende sanitarie pubbliche della Regione)	424.401	700.492	276.091	-39,4%
AA0730	Ricavi per prestazioni sanitarie intramoenia - Altro	50.000	38.068	11.932	31,3%
AA0740	Ricavi per prestazioni sanitarie intramoenia - Altro (Aziende sanitarie pubbliche della Regione)				
	TOTALE RICAVI INTRAMOENIA	3.546.917	2.915.650	631.268	21,7%
BA1210	Compartecipazione al personale per att. libero professionale intramoenia - Area ospedaliera				
BA1220	Compartecipazione al personale per att. libero professionale intramoenia- Area specialistica	2.359.955	1.670.597	689.358	41,3%
BA1230	Compartecipazione al personale per att. libero professionale intramoenia - Area sanità pubblica				
BA1240	Compartecipazione al personale per att. libero professionale intramoenia - Consulenze (ex art. 55 c.1 lett. c), d) ed ex Art. 57-58)	28.510	20.170	8.340	41,3%
BA1250	Compartecipazione al personale per att. libero professionale intramoenia- Consulenze (ex art. 55 c.1 lett. c), d) ed ex Art. 57-58) (Aziende sanitarie pubbliche della Regione)	313.965	522.854	208.889	-40,0%
BA1260	Compartecipazione al personale per att. libero professionale intramoenia - Altro	11.190	13.389	2.199	-16,4%
BA1270	Compartecipazione al personale per att. libero professionale intramoenia- Altro (Aziende sanitarie pubbliche della Regione)				
	TOTALE QUOTE RETROCESSE AL PERSONALE (ESCLUSO IRAP)	2.713.621	2.227.011	486.610	21,9%
	Indennità di esclusività medica per attività di libera professione	3.011.217	2.302.474	708.743	30,8%
	IRAP relativa ad attività di libera professione (intramoenia)	218.699	172.397	46.302	26,9%
	Costi diretti aziendali	316.018	249.050	66.968	26,9%
	Costi generali aziendali	202.827	187.393	15.434	8,2%
	Fondo di perequazione				
	TOTALE ALTRI COSTI INTRAMOENIA	737.544	608.841	128.703	21,1%

Tab. 51 – Dettaglio ricavi e costi per prestazioni sanitarie erogate in regime di intramoenia

In riferimento alla tabella precedente si evidenzia un saldo positivo della libera professione pari a Euro 80 mila determinato attraverso la contabilità analitica aziendale avente come oggetto di analisi l'attività in libera professione. Inoltre si riporta quanto inviato alla Sezione Regionale della Corte dei Conti in merito alla richiesta di chiarimenti sul bilancio di esercizio 2012 e 2013, dove si evidenzia che tra gli altri costi relativi alla libera professione «[...] non sono stati inclusi gli importi relativi all'“indennità di esclusività” che invece costituisce una voce stipendiale prevista a favore dei dirigenti sanitari che esercitano opzione per il rapporto di lavoro esclusivo nel S.S.N. e che, in quanto tale, è del tutto svincolata dall'effettivo esercizio dell'attività libera professionale intramoenia di cui, pertanto, non può essere considerata voce di costo. Per quanto invece attiene alle modalità di computo di detta indennità, si precisa che questa è stata calcolata secondo quanto previsto dal contratto Collettivo Nazionale del Lavoro normativo anno 1998 – 2001 (vedasi articolo 42 e successiva menzione nell'articolo 57 specificamente riguardante la libera professione) ed i relativi importi sono determinati dalla procedura stipendi».

DETTAGLIO RIMBORSI DA AZIENDE SANITARIE PUBBLICHE DELLA REGIONE PER ACQUISTI DI BENI	Azienda ...	Azienda ...	Azienda ...	Azienda ...	Azienda ...	Azienda ...	Azienda ...	TOTALE
Prodotti farmaceutici ed emoderivati:								
Medicinali con AIC, ad eccezione di vaccini ed emoderivati di produzione regionale								
Medicinali senza AIC								
Emoderivati di produzione regionale								
Sangue ed emocomponenti								
Dispositivi medici:								
Dispositivi medici								
Dispositivi medici implantabili attivi								
Dispositivi medico diagnostici in vitro (IVD)								
Prodotti dietetici								
Materiali per la profilassi (vaccini)								
Prodotti chimici								
Materiali e prodotti per uso veterinario								
Altri beni e prodotti sanitari:								
...								
...								
Prodotti alimentari								
Materiali di guardaroba, di pulizia e di convivenza in genere								
Combustibili, carburanti e lubrificanti								
Supporti informatici e cancelleria								
Materiale per la manutenzione								
Altri beni e prodotti non sanitari:								
...								
...								
TOTALE								

Tab. 52 – Dettaglio rimborsi da aziende sanitarie pubbliche della Regione per acquisti di beni

Altre informazioni relative a proventi e ricavi diversi.

Informazione	Caso presente in azienda?		Se sì, illustrare
PR01. Sono state rilevate significative variazioni rispetto all'esercizio precedente?	NO	SI	

19.Acquisti di beni

DETTAGLIO ACQUISTI DI BENI SANITARI PER TIPOLOGIA DI DISTRIBUZIONE	Distribuzione		TOTALE
	Diretta	Per conto	
Prodotti farmaceutici ed emoderivati:			
Medicinali con AIC, ad eccezione di vaccini ed emoderivati di produzione regionale	10.002.662		10.002.662
Medicinali senza AIC			
Emoderivati di produzione regionale			
Prodotti dietetici			
TOTALE	10.002.662		10.002.662

Tab. 53 – Dettaglio acquisti di beni sanitari per tipologia di distribuzione

CODICE MOD. CE	DETTAGLIO ACQUISTI DI BENI DA AZIENDE SANITARIE PUBBLICHE DELLA REGIONE	AOU Careggi	Azienda Usl Toscana Centro	AOU Senese	Azienda ...	TOTALE
BA0030	Prodotti farmaceutici ed emoderivati:					
BA0040	Medicinali con AIC, ad eccezione di vaccini ed emoderivati di produzione regionale	29.481	149	389	19.083	49.102
BA0050	Medicinali senza AIC	1.114	397	597		2.108
BA0060	Emoderivati di produzione regionale					
BA0070	Sangue ed emocomponenti					
BA0210	Dispositivi medici:					
BA0220	Dispositivi medici	9.608	9.864			19.471
BA0230	Dispositivi medici impiantabili attivi					
BA0240	Dispositivi medico diagnostici in vitro (IVD)					
BA0250	Prodotti dietetici					
BA0260	Materiali per la profilassi (vaccini)					
BA0270	Prodotti chimici					
BA0280	Materiali e prodotti per uso veterinario					
BA0290	Altri beni e prodotti sanitari:					
	...					
	...					
BA0320	Prodotti alimentari					
BA0330	Materiali di guardaroba, di pulizia e di convivenza in genere					
BA0340	Combustibili, carburanti e lubrificanti					
BA0350	Supporti informatici e cancelleria					
BA0360	Materiale per la manutenzione					
BA0370	Altri beni e prodotti non sanitari:					
	...					
	...					
	TOTALE	40.202	10.409	986	19.083	70.681

Tab. 54 – Dettaglio acquisti di beni da aziende sanitarie pubbliche

AB01 – Acquisti di beni

AB01 – NO	Ciascuna tipologia di bene, compreso nelle voci relative agli acquisti di beni sanitari e non sanitari, è monitorata attraverso il sistema gestionale del magazzino, che rileva ogni tipologia di movimento, in entrata e in uscita.
AB01 – SI	Alcune tipologie di beni, compresi nelle voci relative agli acquisti di beni sanitari e non sanitari, non sono monitorate attraverso il sistema gestionale del magazzino, ma sono gestiti attraverso una logica di acquisto <i>just in time</i> attraverso la centrale di approvvigionamento di Estar. Estar acquista dai singoli fornitori e consegna nei singoli reparti aziendali in base alle richieste che le varie unità operative richiedono tramite

X	<p>specifico gestionale di richiesta beni sanitari ed economici. La ricezione dei beni in reparto è validata da ciascuna coordinatrice infermieristica e/o tecnica direttamente sul portale informatico. Estar mensilmente invia la fattura e nota di credito con il dettaglio delle consegne e dei resi ad ogni centro di costo aziendale. Tali fatture vengono registrate in contabilità in base alla classificazione di ciascun prodotto nel rispettivo conto di contabilità generale.</p> <p>Esiste specifica procedura aziendale per quanto attiene tutti i controlli propedeutici alla liquidazione di tali fatture. È stata effettuata la circolarizzazione dei crediti/debiti nei confronti di Estar che ha dato esito positivo come riportato nella lettera di Estar prot. n. Cobi.Cli/2022.002 del 06/04/2022 e nostra conseguente risposta prot. n. 3938 del 05/05/2022.</p>
---	---

Altre informazioni relative agli acquisti di beni

Informazione	Caso presente in azienda?		Se sì, illustrare
AB02. Sono stati rilevati costi per acquisto di beni da altre Aziende Sanitarie della Regione? Se sì, di quali tipologie di beni si tratta?	NO	SI	Come evidenziato in tabella 58 per l'anno 2021 si rilevano acquisti di farmaci e dispositivi medici dalle Aziende riportate in tabella in quanto tali prodotti non erano immediatamente disponibili presso Estar.
AB03. Sono state rilevate significative variazioni rispetto all'esercizio precedente?	NO	SI	

Per dare una completa rappresentazione dell'acquisto di beni sanitari e non si riporta la tabella sottostante.

Tipologia acquisto	Anno 2021	Anno 2020	Scostamento assoluto	Scostamento %
PRODOTTI FARMACEUTICI PER USO UMANO CON AIC	13.755.119,13	13.345.005,66	410.113,47	3,07%
PRODOTTI FARMACEUTICI PER USO UMANO SENZA AIC	1.323.360,13	683.030,29	640.329,84	93,75%
ACQ.BENI SANITARI DA AZ.SAN.PUBBL. REGIONE TOSC.	599.219,87	637.150,73	- 37.930,86	-5,95%
Totale farmaci e plasmaderivati	15.677.699,13	14.665.186,68	1.012.512,45	6,90%
Farmaci ad erogazione diretta	10.002.662,31	7.487.463,91	2.515.198,40	33,59%
Totale farmaci e plasmaderivati ad uso interno	5.675.036,82	7.177.722,77	- 1.502.685,95	-20,94%
PRODOTTI DIETETICI	571.727,88	571.083,94	643,94	0,11%
MATERIALI PER LA PROFILASSI (VACCINI)	301.342,89	346.086,50	- 44.743,61	-12,93%
MATERIALI DIAGNOSTICI PRODOTTI CHIMICI	5.724.602,58	5.851.828,68	- 127.226,10	-2,17%
MAT.DIAGN.LASTRE RX,M.ZI CONTR.RX,CARTA ECG,EEG	24.547,71	58.012,52	- 33.464,81	-57,69%
PRESIDI CHIRURGICI E MATERIALI SANITARI	5.093.310,63	5.057.920,61	35.390,02	0,70%
MATERIALI PROTESICI	713.545,07	645.894,07	67.651,00	10,47%
DISPOSITIVI MEDICI IMPIANTABILI ATTIVI	326.635,93	564.366,26	- 237.730,33	-42,12%
MATERIALI PER EMODIALISI	19.966,17	28.328,90	- 8.362,73	-29,52%
PLASMADERIVATI DA PUBBLICO	51.054,59	79.190,78	- 28.136,19	-35,53%
ACQ.BENI STR.SAN. <516,46 (DAL 1.1.2006)	932.599,34	820.101,11	112.498,23	13,72%
ALTRI BENI E PRODOTTI SANITARI	745.445,52	0,00	745.445,52	100,00%
PRODOTTI ALIMENTARI	19.590,73	50.249,77	- 30.659,04	-61,01%
MAT.LI GUARDAROBA PULIZIA E CONVIVENZA IN GENERE	46.892,06	51.493,74	- 4.601,68	-8,94%
COMBUSTIBILI, CARBURANTI E LUBRIFICANTI	10.757,84	8.352,51	2.405,33	28,80%
SUPPORTI INFORMATICI E CANCELLERIA	194.246,21	157.225,44	37.020,77	23,55%
MATERIALE MANUTEN.NE IMMOBILI E LORO PERTINENZE	63.879,15	102.202,52	- 38.323,37	-37,50%
MATERIALE MANUTENZIONE DI MOBILI E MACCHINE	-	225,94	- 225,94	-100,00%
LIBRI,QUOT.NI,RIVISTE(ANCHE SU SUPP.TO INFORM.CO)	92.584,54	80.768,09	11.816,45	14,63%
ACQ.BENI NON SAN. < 516,46 (DAL 1.1.2006)	242.278,99	188.343,91	53.935,08	28,64%
MATERIALE ECONOMALE VARIO	230.273,73	174.158,31	56.115,42	32,22%
Totale acquisto di beni	31.082.980,69	29.501.020,28	1.581.960,41	5,36%

L'analisi dei consumi dei beni sanitari del 2021 si inserisce in un contesto di gestione dell'emergenza pandemica COV-20.

Quest'anno, come per il 2020, assume un ruolo decisivo capire gli scostamenti, andando oltre l'aspetto quantitativo, ma soffermandosi sull'aspetto qualitativo, ossia di composizione delle singole categorie di beni e analizzandone la relazione con i fenomeni verificatisi nel corso dell'anno.

L'anno 2021 è stato caratterizzato dai seguenti elementi:

- Acquisto di dispositivi medici, di dispositivi di protezione individuale (DPI), materiale di laboratorio, farmaci legati al COV-20;
- L'acquisto dei beni nel 2021 ha registrato un incremento pari a 2.062.562 euro rispetto all'anno precedente di cui 1.865.020 euro sono riferiti a costi covid. Al netto di quest'ultimi costi si evidenzia un sostanziale mantenimento dei consumi di beni sanitari.

Nella tabella seguente si riportano gli importi per tipologia di consumi dell'anno 2021 rispetto all'anno 2020 con il relativo scostamento per importo.

TIPOLOGIA CONSUMI	IMPORTO ANNO 2020	di cui COVID 2020	IMPORTO ANNO 2021	di cui COVID 2021	VARIAZIONE 2021-2020
50-CONSUMO FARMACI	14.538.002	70.719	15.990.785	10.694	1.452.783
52-CONSUMO PRESIDII	5.558.831	786.087	6.101.703	802.617	542.872
54-CONSUMO MATERIALE USO DIAGNOSTICO	6.338.307	739.186	6.418.143	1.006.444	79.836
56-CONSUMO MATERIALE ECONOMALE	720.583	330.536	882.049	25.958	161.466
57-PRODOTTI DIETETICI	621.336		591.081		-30.255
1507-CONSUMO MATERIALE PROTESICO	1.185.767		1.041.627	19.307	-144.140
Totale complessivo	28.962.825	1.926.528	31.025.387	1.865.020	2.062.562

Di seguito l'analisi delle singole tipologie di consumi:

CONSUMI FARMACI

Dall'analisi del consumo dei farmaci emerge che l'incremento annuale è dovuto all'acquisizione di un nuovo farmaco per la terapia genica per la SMA di tipo 1 per un importo complessivo di 1,4 Mln euro.

Al netto dei Farmaci Innovativi o coperti con fondo AIFA al 5% e dei FED l'aumento della spesa per farmaci ospedalieri annuale è stata di ca. 260.000 euro.

TIPOLOGIA CONSUMI	IMPORTO ANNO 2020	IMPORTO ANNO 2021	VARIAZIONE 2021-2020
50-CONSUMI FARMACI	14.538.002	15.990.785	1.452.783
FARMACI AIFA 5% - INNOVATIVI	3.344.425	1.983.360	-1.361.065
FED - (comprensivi farmaci terapie geniche e ex-innovativi)	7.451.304	10.002.662	2.551.358
CONSUMO FARMACI al netto fondo AIFA 5% - Innovativi - FED	3.742.273	4.004.763	262.490

Ad un ulteriore approfondimento, i consumi dei farmaci ospedalieri al netto dei farmaci off-label, fondo aifa 5%, innovativi e FED hanno subito una riduzione di 290.000 euro.

TIPOLOGIA CONSUMI	IMPORTO ANNO 2020	IMPORTO ANNO 2021	VARIAZIONE 2021-2020
50-CONSUMI FARMACI	14.538.002	15.990.785	1.452.783
FARMACI OFF-LABEL	175.510	728.066	552.556
FARMACI AIFA 5% - INNOVATIVI	3.344.425	1.983.360	-1.361.065
FED - (comprensivi farmaci terapie geniche e ex-innovativi)	7.451.304	10.002.662	2.551.358
CONSUMO FARMACI al netto farmaci off-label, fondo AIFA 5%, Innovativi, FED	3.566.763	3.276.697	-290.066

Di seguito il dettaglio dei farmaci innovativi o coperti con fondo AIFA 5%.

Descrizione farmaco	IMPORTO ANNO 2020	IMPORTO ANNO 2021	Variazione 2021/2020
SPINRAZA*1FL 12MG 5ML 2,4MG/ML	1.981.980		-1.981.980
QARZIBA1FL 4,5ML 4,5MG/ML	894.258	76.488	-817.770
DUPIXENT 200 MG 2SIR 1.14 ML		24.450	24.450
DUPIXENT*2SIR 300MG 2ML	55.827	10.112	-45.716
CANNABIDIOL ORAL SOLUTION 100mg/ml	88.512	58.625	-29.887
DOJOLVI - TRIHEPTANOINA 100% W/W		194.700	194.700
FINTEPLA 2,2 mg/ml 120 ML		42.595	42.595
KAFTRIO 75/50/100 56 CPR		346.310	346.310
KALYDECO 28 CPR RIV 150 MG		541.123	541.123
MEKINIST 30 CPR RIV 0,5 MG		17.365	17.365
MEKINIST 30 CPR RIV 2 MG	11.576	23.153	11.576
ORKAMBI 150/188mg - Cnf.56 bst.	200.108	85.760	-114.347
ORKAMBI 112CPR RIV 100/125 MG		49.543	49.543
PEGASYS 135mcg. - 1SIR.+AGO	2.859		-2.859
RAXONE 150MG - 180 CPR RIV	17.721		-17.721
TAFINLAR 50mg. Cnf.120 cps.	19.023	67.638	48.615
TRIHEPTANOINA UX007 - FLAC.1lt.	63.360		-63.360
TRIKAFTA 84 CPR		426.095	426.095
ZELBORAF 240mg. Cnf. 56cpr.	9.202	18.404	9.202
Totale Farmaci AIFA 5% e Innovativi	3.344.425	1.982.360	-1.362.065

Il farmaco Spinraza ha perso l'innovatività nel corso del 2021 ed è stato compensato come farmaco FED.

Dettaglio farmaci	IMPORTO ANNO 2020	IMPORTO ANNO 2021	Variazione 2021/2020
SPINRAZA*1FL 12MG 5ML 2,4MG/ML	-	1.991.338	1.991.338
KYMRIAH 1,2X106-6X108	264.000	264.000	-
ZOLGENSMA SOLUZIONE PER INFUSIONE	-	1.430.042	1.430.042
Totale farmaci terapie geniche e ex-innovativi compresi nel FED	264.000	3.685.379	3.421.379

Nel flusso FED vengono ricompresi sia i farmaci erogati ai pazienti in dimissione, sia le terapie somministrate in corso di prestazione ambulatoriale (sostituiti enzimatici per malattie metaboliche, anticorpi monoclonali), che costituiscono il maggiore importo.

I farmaci che vengono erogati direttamente vengono imputati ad appositi centri di costi ed eventuali scostamenti rispetto al flusso FED inviato in Regione sono dovuti al fatto che fino al momento in cui il farmaco non è imputato al paziente non alimenta il flusso ed, inoltre, ad eventuali giacenze di magazzino provenienti dall'anno passato utilizzate nell'anno in corso o ad acquisti dell'anno in corso che saranno utilizzati l'anno seguente.

L'incremento dei FED è da imputarsi principalmente ai seguenti farmaci:

- Blincyto utilizzato in patologie oncologiche;
- Avastin utilizzato in patologie oncologiche;
- Myozyme sostituto enzimatico per malattia metabolica;
- Vimizim sostituto enzimatico per malattia metabolica;
- Aldurazyme sostituto enzimatico per malattia metabolica;
- Vpriv sostituto enzimatico per malattia metabolica;
- Spinraza utilizzato nella SMA.

Con la Delibera n. 1095 del 27/08/2019 ad oggetto "Approvazione dell'Allegato Tecnico A "Individuazione dei centri Regionali per il trattamento di pazienti con terapia avanzate CAR-T". Revoca delle DGRT n. 400 del 25/03/2019 e n. DGRT n. 547 del 23/04/19." l'AOU Meyer è stata individuata quale centro prescrittore e nel 2020 ha trattato il suo primo paziente. Nel 2021 è stato trattato 1 paziente.

Per i farmaci off-label, in seguito alla Delibera n. 547 del 21/05/2018 ad oggetto: "Linee di indirizzo della Regione Toscana sull'utilizzo di farmaci al di fuori delle indicazioni di registrazione (Off-label)", la Regione Toscana ha previsto siano a carico dell'Azienda sanitaria che genera la prescrizione e non possano essere oggetto di compensazione.

L'incremento di farmaci off-label è da ricondursi, in primo luogo, alla peculiarità del paziente pediatrico e all'alta complessità della casistica trattata.

Per i motivi suesposti, pur in presenza di un'invarianza della spesa ospedaliera interna, si evidenzia un aumento dell'utilizzo di farmaci legati all'alta complessità trattata dalla ns. AOU.

CONSUMI MATERIALE AD USO DIAGNOSTICO

Il consumo di materiale ad uso diagnostico nel periodo ha registrato un incremento di ca. 80.000 euro derivante per ca. 52.000 euro dall'attività di laboratorio necessaria per diagnosi Covid e per 28.000 euro dall'attività ordinaria.

CONSUMO MATERIALE PROTESICO

Il consumo di materiale protesico nel periodo ha registrato una riduzione di ca. 144.000 euro legata ad una diversa casistica trattata.

CONSUMO PRESIDI

Il consumo di presidi nel periodo ha registrato un incremento di ca. 540.000 euro riferibile alla gestione dell'emergenza covid.

Nel corso del 2021, l'AOU Meyer attraverso la Commissione Aziendale Approvvigionamenti Sanitari (CAAS) ha mantenuto costantemente sotto controllo le modalità di appropriata acquisizione e controllo della spesa per farmaci, dispositivi medici e materiali dedicati al funzionamento delle apparecchiature. Nel contempo, sono stati effettuati i routinari controlli del magazzino e delle giacenze di reparto, con particolare attenzione alla gestione dei prodotti in scadenza e al monitoraggio dell'indice di rotazione delle scorte.

20.Acquisti di servizi

CODICE MOD. CE	DETTAGLIO ACQUISTI DI SERVIZI SANITARI IN MOBILITA'	Azienda USL Toscana Sud Est	AOU Senese	AOU Careggi	AOU Pisana	Azienda Usi Toscana Centro	Azienda USL Toscana Nord Ovest	TOTALE
	COSTI DA MOBILITA' SANITARIA INFRAREGIONALE (A)							
BA0470	Acquisti servizi sanitari per medicina di base							
BA0510	Acquisti servizi sanitari per farmaceutica							
BA0540	Acquisti servizi sanitari per assistenza specialistica ambulatoriale			3.168				3.168
BA0541	Prestazioni di pronto soccorso non seguite da ricovero							
BA0650	Acquisti servizi sanitari per assistenza riabilitativa							
BA0710	Acquisti servizi sanitari per assistenza integrativa							
BA0760	Acquisti servizi sanitari per assistenza protesica							
BA0810	Acquisti servizi sanitari per assistenza ospedaliera			4.106			880	4.986
BA0910	Acquisto prestazioni di psichiatria residenziale e semiresidenziale							
BA0970	Acquisto prestazioni di distribuzione farmaci File F							
BA1040	Acquisto prestazioni termali in convenzione							
BA1100	Acquisto prestazioni trasporto sanitario							
BA1150	Acquisto prestazioni Socio-Sanitarie a rilevanza sanitaria							
	COSTI DA MOBILITA' SANITARIA EXTRAREGIONALE (B)							
BA0480	Acquisti servizi sanitari per medicina di base							
BA0520	Acquisti servizi sanitari per farmaceutica							
BA0560	Acquisti servizi sanitari per assistenza specialistica ambulatoriale							
BA0730	Acquisti servizi sanitari per assistenza integrativa							
BA0780	Acquisti servizi sanitari per assistenza protesica							
BA0830	Acquisti servizi sanitari per assistenza ospedaliera							
BA0990	Acquisto prestazioni di distribuzione farmaci e File F							
BA1060	Acquisto prestazioni termali in convenzione							
BA1120	Acquisto prestazioni trasporto sanitario							
	TOTALE COSTI DA MOBILITA' (A+B)	-	-	7.274	-	-	880	8.154
	COSTI PER PRESTAZIONI OGGETTO DI FATTURAZIONE DIRETTA INFRAREGIONALE (C)	-	2.499	1.278.294	9.970	35.279		1.326.042
	COSTI PER PREST. OGGETTO DI FATTUR. DIRETTA EXTRAREGIONALE (D)							-
	TOTALE COSTI PER PREST. OGGETTO DI FATTURAZ. DIRETTA (C+D)	-	2.499	1.278.294	9.970	35.279	-	1.326.042
	TOTALE COSTI AZIENDE REGIONE (A+C)	-	2.499	1.285.568	9.970	35.279	880	1.334.196
	TOTALE COSTI AZIENDE EXTRA REGIONE (B+D)							-
	TOTALE COSTI AZIENDE SANITARIE PUBBLICHE (A+B+C+D)							1.334.196

Tab. 55 – Dettaglio acquisti di servizi sanitari in mobilità

CODICE MOD. CE	DETTAGLIO ACQUISTI DI SERVIZI SANITARI	Valore CE al 31/12/2021	Valore CE al 31/12/2020	Variazioni importo	Variazioni %
	ACQUISTI DI SERVIZI SANITARI - MEDICINA DI BASE				
BA0420	- da convenzione				
BA0430	Costi per assistenza MMG				
BA0440	Costi per assistenza PLS				
BA0450	Costi per assistenza Continuità assistenziale				
BA0460	Altro (medicina dei servizi, psicologi, medici 118, ecc)				
BA0470	- da pubblico (Aziende sanitarie pubbliche della Regione) - Mobilità intraregionale				
BA0480	- da pubblico (Aziende sanitarie pubbliche Extraregione) - Mobilità extraregionale				
	ACQUISTI DI SERVIZI SANITARI - FARMACEUTICA				
BA0500	- da convenzione				
BA0510	- da pubblico (Aziende sanitarie pubbliche della Regione)- Mobilità intraregionale				
BA0520	- da pubblico (Extraregione)				
	ACQUISTI DI SERVIZI SANITARI PER ASSISTENZA SPECIALISTICA AMBULATORIALE	2.177.782	1.710.437	467.344	27,3%
BA0540	- da pubblico (Aziende sanitarie pubbliche della Regione)	1.329.210	1.226.576	102.633	8,4%
BA0541	prestazioni di pronto soccorso non seguite da ricovero - da pubblico (Aziende sanitarie pubbliche della Regione)				
BA0550	- da pubblico (altri soggetti pubbl. della Regione)	537.021	199.864	337.157	168,7%
BA0560	- da pubblico (Extraregione)				
BA0570	- da privato - Medici SUMAI	254.895	242.392	12.503	5,2%
BA0580	- da privato	56.656	41.605	15.051	36,2%
BA0590	Servizi sanitari per assistenza specialistica da IRCCS privati e Policlinici privati	3.569	29.313	25.745	-87,8%
BA0600	Servizi sanitari per assistenza specialistica da Ospedali Classificati privati				
BA0610	Servizi sanitari per assistenza specialistica da Case di Cura private				
BA0611	Servizi sanitari per prestazioni di pronto soccorso non seguite da ricovero - da Case di Cura private				
BA0620	Servizi sanitari per assistenza specialistica da altri privati	53.087	12.292	40.795	331,9%
BA0621	Servizi sanitari per prestazioni di pronto soccorso non seguite da ricovero - da altri privati				
BA0630	- da privato per cittadini non residenti - Extraregione (mobilità attiva in compensazione)				
BA0631	- Servizi sanitari per prestazioni di pronto soccorso non seguite da ricovero - da privato per cittadini non residenti - Extraregione (mobilità attiva in compensazione)				
	ACQUISTI DI SERVIZI SANITARI PER ASSISTENZA RIABILITATIVA				
BA0650	- da pubblico (Aziende sanitarie pubbliche della Regione)				
BA0660	- da pubblico (altri soggetti pubbl. della Regione)				
BA0670	- da pubblico (Extraregione) non soggetti a compensazione				
BA0680	- da privato (intraregionale)				
BA0690	- da privato (extraregionale)				
	ACQUISTI DI SERVIZI SANITARI PER ASSISTENZA INTEGRATIVA				
BA0710	- da pubblico (Aziende sanitarie pubbliche della Regione)				
BA0720	- da pubblico (altri soggetti pubbl. della Regione)				
BA0730	- da pubblico (Extraregione)				
BA0740	- da privato				
	ACQUISTI DI SERVIZI SANITARI PER ASSISTENZA PROTESICA				
BA0760	- da pubblico (Aziende sanitarie pubbliche della Regione)				
BA0770	- da pubblico (altri soggetti pubbl. della Regione)				
BA0780	- da pubblico (Extraregione)				
BA0790	- da privato				
	ACQUISTI DI SERVIZI SANITARI PER ASSISTENZA OSPEDALIERA	883.882	740.006	143.876	19,4%
BA0810	- da pubblico (Aziende sanitarie pubbliche della Regione)	4.986	700	4.286	612,3%
BA0820	- da pubblico (altri soggetti pubbl. della Regione)				
BA0830	- da pubblico (Extraregione)				
BA0840	- da privato	878.896	739.306	139.590	18,9%
BA0850	Servizi sanitari per assistenza ospedaliera da IRCCS privati e Policlinici privati	878.896	739.306	139.590	18,9%
BA0860	Servizi sanitari per assistenza ospedaliera da Ospedali Classificati privati				
BA0870	Servizi sanitari per assistenza ospedaliera da Case di Cura private				
BA0880	Servizi sanitari per assistenza ospedaliera da altri privati				
BA0890	- da privato per cittadini non residenti - Extraregione (mobilità attiva in compensazione)				
	ACQUISTI PRESTAZIONI DI PSICHIATRICA RESIDENZIALE E SEMIRESIDENZIALE				
BA0910	- da pubblico (Aziende sanitarie pubbliche della Regione)				
BA0920	- da pubblico (altri soggetti pubbl. della Regione)				
BA0930	- da pubblico (Extraregione) - non soggette a compensazione				
BA0940	- da privato (intraregionale)				
BA0950	- da privato (extraregionale)				
	ACQUISTI PRESTAZIONI DI DISTRIBUZIONE FARMACI FILE F				
BA0970	- da pubblico (Aziende sanitarie pubbliche della Regione) - Mobilità intraregionale				
BA0980	- da pubblico (altri soggetti pubbl. della Regione)				
BA0990	- da pubblico (Extraregione)				
BA1000	- da privato (intraregionale)				
BA1010	- da privato (extraregionale)				
BA1020	- da privato per cittadini non residenti - Extraregione (mobilità attiva in compensazione)				
	ACQUISTI PRESTAZIONI TERMALI IN CONVENZIONE				
BA1040	- da pubblico (Aziende sanitarie pubbliche della Regione) - Mobilità intraregionale				
BA1050	- da pubblico (altri soggetti pubbl. della Regione)				
BA1060	- da pubblico (Extraregione)				
BA1070	- da privato				
BA1080	- da privato per cittadini non residenti - Extraregione (mobilità attiva in compensazione)				

Tab. 58 – Dettaglio acquisti di servizi sanitari – I parte

CODICE MOD. CE	DETTAGLIO ACQUISTI DI SERVIZI SANITARI	Valore CE al 31/12/2021	Valore CE al 31/12/2020	Variazioni importo	Variazioni %
	ACQUISTI PRESTAZIONI DI TRASPORTO SANITARIO	165.032	170.242	- 5.209	-3,1%
BA1100	- da pubblico (Aziende sanitarie pubbliche della Regione) - Mobilità intraregionale				
BA1110	- da pubblico (altri soggetti pubbl. della Regione)				
BA1120	- da pubblico (Extraregione)				
BA1130	- da privato	165.032	170.242	- 5.209	-3,1%
	ACQUISTI PRESTAZIONI SOCIO-SANITARIE A RILEVANZA SANITARIA	320.020	327.461	- 7.441	-2,3%
BA1150	- da pubblico (Aziende sanitarie pubbliche della Regione) - Mobilità intraregionale				
BA1160	- da pubblico (altri soggetti pubblici della Regione)				
BA1170	- da pubblico (Extraregione) non soggette a compensazione	320.020	327.461	- 7.441	-2,3%
BA1180	- da privato (intraregionale)				
BA1190	- da privato (extraregionale)				
	COMPARTICIPAZIONE AL PERSONALE PER ATT. LIBERO-PROF. (INTRAMOENIA)	2.713.621	2.227.011	486.610	21,9%
	RIMBORSI ASSEGNI E CONTRIBUTI SANITARI	2.177.130	3.824.749	- 1.647.619	-43,1%
BA1290	Contributi ad associazioni di volontariato	8.438	13.064	- 4.626	-35,4%
BA1300	Rimborsi per cure all'estero				
BA1310	Contributi a società partecipate e/o enti dipendenti della Regione				
BA1320	Contributo Legge 210/92				
BA1330	Altri rimborsi, assegni e contributi	1.852.865	2.700.843	- 847.978	-31,4%
BA1340	Rimborsi, assegni e contributi v/Aziende sanitarie pubbliche della Regione	315.827	1.110.841	- 795.014	-71,6%
	CONSULENZE, COLLABORAZIONI, INTERINALE, ALTRE PRESTAZIONI DI LAVORO SANITARIE E SOCIOSANITARIE	2.272.211	2.237.881	34.330	1,5%
BA1360	Consulenze sanitarie e sociosan. da Aziende sanitarie pubbliche della Regione	-	-	-	-
BA1370	Consulenze sanitarie e sociosan. da terzi - Altri soggetti pubblici				
BA1380	Consulenze, Collaborazioni, Interinale e altre prestazioni di lavoro sanitarie e socios. da privato	2.160.343	2.022.130	138.213	6,8%
BA1390	Consulenze sanitarie da privato - articolo 55, comma 2, CCNL 8 giugno 2000				
BA1400	Altre consulenze sanitarie e sociosanitarie da privato				
BA1410	Collaborazioni coordinate e continuative sanitarie e socios. da privato	4.015	3.902	112	2,9%
BA1420	Indennità a personale universitario - area sanitaria	1.617.057	1.428.570	188.486	13,2%
BA1430	Lavoro interinale - area sanitaria	15.498	27.049	- 11.550	-42,7%
BA1440	Altre collaborazioni e prestazioni di lavoro - area sanitaria	523.774	562.609	- 38.835	-6,9%
BA1450	Rimborso oneri stipendiali del personale sanitario in comando	111.867	215.750	- 103.883	-48,1%
BA1460	Rimborso oneri stipendiali personale sanitario in comando da Aziende sanitarie pubbliche della Regione	111.867	215.750	- 103.883	-48,1%
BA1470	Rimborso oneri stipendiali personale sanitario in comando da Regioni, soggetti pubblici e da Università				
BA1480	Rimborso oneri stipendiali personale sanitario in comando da aziende di altre Regioni (Extraregione)				
	ALTRI SERVIZI SANITARI E SOCIOSANITARI A RILEVANZA SANITARIA	473.550	351.040	122.510	34,9%
BA1500	Altri servizi sanitari e sociosanitari a rilevanza sanitaria da pubblico - Aziende sanitarie pubbliche della Regione	334.028	253.868	80.159	31,6%
BA1510	Altri servizi sanitari e sociosanitari a rilevanza sanitaria da pubblico - Altri soggetti pubblici della Regione		54.000	- 54.000	-100,0%
BA1520	Altri servizi sanitari e sociosanitari a rilevanza sanitaria da pubblico (Extraregione)	69.714	-	69.714	-
BA1530	Altri servizi sanitari da privato	69.809	43.172	26.637	61,7%
BA1540	Costi per servizi sanitari - Mobilità internazionale passiva				
BA1550	COSTI PER DIFFERENZIALE TARIFFE TUC				
	TOTALE	11.183.228	11.588.826	- 405.599	-3,5%

Tab. 56 – Dettaglio acquisti di servizi sanitari – II parte

DETTAGLIO ACQUISTI DI SERVIZI SANITARI - DA PRIVATO	Codice Struttura da classificazione NSIS	Partita IVA (o Codice Fiscale)	Tipologia di prestazione	Anno di competenza	Importo fatturato	Budget / Tetto annuale	Importo liquidato/certificato	Importo Rilevato in Co.Ge.	Importo delle note di credito richieste	Importo delle note di credito ricevute	Importo pagato
ARCICONFRATERNITA MISERICORDIA DI FIRENZE		00803490481	Trasporti sanitari	2021	37.177						37.177
MISERICORDIA DI RIFREDI		01465890489	Trasporti sanitari	2021	635						635
CONFRATERNITA MISERICORDIA DI CAMPI BISENZIO		01018990489	Trasporti sanitari	2021	36.490						36.490
PUBBLICA ASSISTENZA CAMPI BISENZIO		06400550486	Trasporti sanitari	2021	36						36
FRATERNITA MISERICORDIA DI VAGLIA		02124670486	Trasporti sanitari	2021	16.555						16.555
CRI - COMITATO LOCALE INCISA V.NO		06418700487	Trasporti sanitari	2021	18.000						18.000
P.A. CROCE AZZURRA REGGELLO		94003960484	Trasporti sanitari	2021	69						69
CONFRATERNITA MISERICORDIA DI BIVIGLIANO		02019490487	Trasporti sanitari	2021	127						127
ARCICONFRATERNITA MISERICORDIA DI PRATO		00235490976	Trasporti sanitari	2021	667						667
G.R.I. COMITATO LOCALE BAGNO A RIPOLI		06418720485	Trasporti sanitari	2021	18.072						18.072
P.A. CENTRO RADIO SOCCORSO ODV		03002750483	Trasporti sanitari	2021	66						66
SVS GESTIONE SERVIZI SRL		01646250486	Trasporti sanitari	2021	30.563						30.563
MISERICORDIA DI SAN MAURO		5813280483	Trasporti sanitari	2021	393						393
VENERABILE CONFRATERNITA MISERICORDIA DI VICCHIO		3582340489	Trasporti sanitari	2021	26						26
VENERABILE CONFRATERNITA MISERICORDIA IMPRUNETA		1104090483	Trasporti sanitari	2021	26						26
CONFRATERNITA MISERICORDIA SESTO FIORENTINO		00785780487	Trasporti sanitari	2021	492						492
CONFRATERNITA DI MISERICORDIA DEI SS SEBASTIANO E ROCCO		03594310488	Trasporti sanitari	2021	46						46
HUMANITAS FIRENZE NORD		03180940482	Trasporti sanitari	2021	903						903
CONFRATERNITA MISERICORDIA DI VAGLIA		02124670486	Trasporti sanitari	2021	410						410
HUMANITAS FIRENZE S.M.S.		01458560487	Trasporti sanitari	2021	207						207
MISERICORDIA S.PIETRO MARTIRE		94017650485	Trasporti sanitari	2021	244						244
FRATELLANZA POPOLARE DI SAN DONNINO		80011950484	Trasporti sanitari	2021	414						414
PUBBLICA ASSISTENZA TAVARNUZZE		03959820485	Trasporti sanitari	2021	2.103						2.103
ASSOCIAZIONE VOLONTARIATO GREVIGIANO		04272610488	Trasporti sanitari	2021	70						70
CROCE AZZURRA S.M.S.		01332450483	Trasporti sanitari	2021	26						26
MISERICORDIA DI BORGO SAN LORENZO		01343220487	Trasporti sanitari	2021	445						445
CONFRATERNITA MISERICORDIA QUINTO		80013690484	Trasporti sanitari	2021	687						687
MISERICORDIA SANTA MARIA DELL'ANTELLA		01825750480	Trasporti sanitari	2021	83						83
Totale					165.032						165.032

Tab. 60 – Dettaglio acquisti di servizi sanitari da privato

Altre informazioni relative a acquisto di servizi sanitari.

Informazione	Caso presente in azienda?	Se sì, illustrare
AS01. Sono state rilevate significative variazioni rispetto all'esercizio precedente?	NO SI	

AS02 – Costi per prestazioni sanitarie da privato

AS02 – NO	Nell'esercizio non sono stati rilevati disallineamenti tra valore fatturato dalla struttura privata e valore di budget autorizzato dalla Regione.
AS02 – SI	Nell'esercizio sono stati rilevati disallineamenti tra valore fatturato dalla struttura privata e valore di budget autorizzato dalla Regione. [SPECIFICARE MOTIVAZIONI, SCOSTAMENTO E AZIONI INTRAPRESE DALL'AZIENDA].

Tale fattispecie non risulta applicabile all'Azienda Ospedaliero-Universitaria Meyer.

AS03 – Consulenze, Collaborazioni, Interinale e altre prestazioni di lavoro sanitarie e sociosanitarie

AS03 – NO	Nell'esercizio non sono stati rilevati costi per consulenze, collaborazioni, interinale e altre prestazioni di lavoro sanitarie e sociosanitarie.
AS03 – SI	Nell'esercizio sono stati rilevati costi per consulenze, collaborazioni, interinale e altre prestazioni di lavoro sanitarie e sociosanitarie per un ammontare complessivo pari a 2.272.211 Euro relativamente a: – Costi per collaborazioni coordinate e continuative sanitarie da privato per Euro 4.014 (voce modello CE BA1410); – Indennità a personale universitario ex De Maria per Euro 1.617.057 (voce modello CE BA1420);

X	<ul style="list-style-type: none"> – Costi per lavoro interinale per Euro 15.498 (voce modello CE BA1430); – Costo per personale borsista per Euro 494.122 (voce modello CE BA1440); – Costo per prestazioni occasionali sanitarie per Euro 27.709 (voce modello CE BA1440); – Costo per personale specializzando area sanitaria per Euro 1.943 (voce modello CE BA1440); – Rimborso oneri stipendiali personale sanitario in comando da Aziende sanitarie pubbliche della Regione per Euro 111.867 (voce modello CE BA1460).
---	--

CODICE MOD. CE	DETTAGLIO ACQUISTI DI SERVIZI NON SANITARI	Valore CE al 31/12/2021	Valore CE al 31/12/2020	Variazioni importo	Variazioni %
	SERVIZI NON SANITARI	13.311.308	12.760.270	551.038	4,3%
BA1580	Lavanderia	1.763.883	1.659.331	104.552	6,3%
BA1590	Pulizia	1.910.017	1.851.629	58.388	3,2%
BA1600	Mensa	1.639.208	1.377.708	261.500	19,0%
BA1610	Riscaldamento	693.129	442.117	251.012	56,8%
BA1620	Servizi di assistenza informatica		-	-	-
BA1630	Servizi trasporti (non sanitari)	355.434	175.048	180.386	103,0%
BA1640	Smaltimento rifiuti	388.081	287.876	100.206	34,8%
BA1650	Utenze telefoniche	20.241	53.326	-33.085	-62,0%
BA1660	Utenze elettricità	1.434.698	1.723.111	-288.413	-16,7%
BA1670	Altre utenze	215.029	179.082	35.947	20,1%
BA1680	Premi di assicurazione	87.241	85.621	1.620	1,9%
BA1720	Altri servizi non sanitari da pubblico (Aziende sanitarie pubbliche della Regione)	-	17	-17	-100,0%
	...				
	...				
BA1730	Altri servizi non sanitari da altri soggetti pubblici	1.515.730	1.777.312	-261.582	-14,7%
	...				
	...				
BA1740	Altri servizi non sanitari da privato	3.288.616	3.148.091	140.525	4,5%
	...				
	...				
	CONSULENZE, COLLABORAZIONI, INTERINALE, ALTRE PRESTAZIONI DI LAVORO NON SANITARIE	554.392	682.200	-127.808	-18,7%
BA1760	Consulenze non sanitarie da Aziende sanitarie pubbliche della Regione				
BA1770	Consulenze non sanitarie da Terzi - Altri soggetti pubblici				
BA1780	Consulenze, Collaborazioni, Interinale e altre prestazioni di lavoro non sanitarie da privato	385.980	394.946	-8.966	-2,3%
BA1790	Consulenze non sanitarie da privato	18.930	25.436	-6.505	-25,6%
BA1800	Collaborazioni coordinate e continuative non sanitarie da privato	-	-	-	-
BA1810	Indennità a personale universitario - area non sanitaria	-	-	-	-
BA1820	Lavoro interinale - area non sanitaria	364.549	369.510	-4.961	-1,3%
BA1830	Altre collaborazioni e prestazioni di lavoro - area non sanitaria	2.500	-	2.500	-
BA1840	Rimborso oneri stipendiali del personale non sanitario in comando	168.412	287.254	-118.842	-41,4%
BA1850	Rimborso oneri stipendiali personale non sanitario in comando da Aziende sanitarie pubbliche della Regione	140.622	282.779	-142.157	-50,3%
BA1860	Rimborso oneri stipendiali personale non sanitario in comando da Regione, soggetti pubblici e da Università	-	-	-	-
BA1870	Rimborso oneri stipendiali personale non sanitario in comando da aziende di altre Regioni (Extraregione)	27.790	4.475	23.316	521,1%
	FORMAZIONE	1.219.601	905.940	313.662	34,6%
BA1890	Formazione (esternalizzata e non) da pubblico	93.795	17.027	76.768	450,9%
BA1900	Formazione (esternalizzata e non) da privato	1.125.806	888.913	236.893	26,6%
	TOTALE	15.085.301	14.348.409	736.892	5,1%

Tab. 61 – Dettaglio acquisti di servizi non sanitari

AS04 – Consulenze, Collaborazioni, Interinale e altre prestazioni di lavoro non sanitarie

AS04 – NO	Nell'esercizio non sono stati rilevati costi per consulenze, collaborazioni, interinale e altre
------------------	---

	prestazioni di lavoro non sanitarie.
AS04 – SI	<p>Nell'esercizio sono stati rilevati costi per consulenze, collaborazioni, interinale e altre prestazioni di lavoro non sanitarie per un ammontare complessivo pari a 554.392 Euro, relativamente a:</p> <ul style="list-style-type: none"> – Costo per consulenze fiscali per Euro 5.053 (voce modello CE BA1790); – Costo per consulenze legali da privato per Euro 9.361 (voce modello CE BA1790); – Personale con mansioni non sanitarie interinale per Euro 364.549 (voce modello CE BA1820); – Costo per rimborsi oneri stipendiali personale non sanitario in comando da Aziende sanitarie pubbliche della Regione per Euro 140.622 (voce modello CE BA1850); – Costo per rimborsi oneri stipendiali personale non sanitario in comando da Aziende di altre Regione (Extraregione) per Euro 27.790 (voce modello CE BA1870).

AS05 –Manutenzioni e riparazioni

Come riportato dal principio contabile OIC n. 16 le manutenzioni straordinarie si sostanziano in ampliamenti, modifiche, sostituzioni e altri miglioramenti riferibili al bene che producono un aumento significativo e tangibile: o di produttività o di sicurezza o un prolungamento della vita utile del cespite. I costi di manutenzione straordinaria rientrano tra i costi capitalizzabili. La manutenzione ordinaria è invece costituita dalle manutenzioni e riparazioni di natura corrente (ad esempio pulizia, verniciatura, riparazione, sostituzione di parti deteriorate dall'uso), che vengono effettuate per mantenere i cespiti in buono stato di funzionamento. I costi di manutenzione ordinaria sono rilevati a conto economico nell'esercizio in cui sono sostenuti.

CODICE MOD. CE	DETTAGLIO MANUTENZIONI E RIPARAZIONI
BA1920	Manutenzione e riparazione ai fabbricati e loro pertinenze
BA1930	Manutenzione e riparazione agli impianti e macchinari
BA1940	Manutenzione e riparazione alle attrezzature sanitarie e scientifiche
BA1950	Manutenzione e riparazione ai mobili e arredi
BA1960	Manutenzione e riparazione agli automezzi
BA1970	Altre manutenzioni e riparazioni
BA1980	Manutenzioni e riparazioni da Aziende sanitarie pubbliche della Regione
	TOTALE

Valore CE al 31/12/2021	Valore CE al 31/12/2020	Variazioni importo	Variazioni %
1.635.722	1.448.777	186.946	12,9%
-	-		
2.071.870	2.346.661	- 274.791	-11,7%
712.253	656.769	55.484	8,4%
8.888	10.218	- 1.331	-13,0%
1.169.508	992.647	176.861	17,8%
-	-	-	-
5.598.241	5.455.072	143.169	2,6%

Tab. 62 – Dettaglio manutenzioni e riparazioni

DETTAGLIO COSTI PER CONTRATTI MULTISERVIZIO (GLOBAL SERVICE)	Valore CE al 31/12/2019	TIPOLOGIA DI CONTRATTO		% di incidenza multiservizio
		Multiservizio	Altro	
Lavanderia				
Pulizia				
Mensa				
Riscaldamento				
Servizi di assistenza informatica				
Servizi trasporti (non sanitari)				
Smaltimento rifiuti				
UtENZE telefoniche				
UtENZE elettricità				
Altre utenze				
Premi di assicurazione				
Altri servizi non sanitari da pubblico (Aziende sanitarie pubbliche della Regione):				
...				
...				
Altri servizi non sanitari da altri soggetti pubblici:				
...				
...				
Altri servizi non sanitari da privato:				
...				
...				
Formazione (esternalizzata e non) da pubblico				
Formazione (esternalizzata e non) da privato				
Manutenzione e riparazione (ordinaria esternalizzata):				
<i>Manutenzione e riparazione ai fabbricati e loro pertinenze</i>				
<i>Manutenzione e riparazione agli impianti e macchinari</i>				
<i>Manutenzione e riparazione alle attrezzature sanitarie e scientifiche</i>				
<i>Manutenzione e riparazione ai mobili e arredi</i>				
<i>Manutenzione e riparazione agli automezzi</i>				
<i>Altre manutenzioni e riparazioni</i>				
<i>Manutenzioni e riparazioni da Aziende sanitarie pubbliche della Regione</i>				
TOTALE				

Tab. 63 – Dettaglio costi per contratti multiservizio

DETTAGLIO LEASING	Delibera	Decorrenza contratto	Valore contratto con IVA	Scadenza contratto	Costo imputato all'esercizio	Canoni a scadere
<i>Leasing finanziari attivati con fondi aziendali:</i>						
...						
...						
...						
<i>Leasing finanziari finanziati dalla Regione:</i>						
...						
...						
...						

Tab. 64 – Dettaglio canoni di leasing

21.Godimento beni di terzi

Nella tabella sottostante riportiamo il dettaglio dei costi relativi al godimento beni di terzi per l'anno 2021 e l'anno 2020.

CODICE MOD. CE	DETTAGLIO GODIMENTO BENI DI TERZI	Valore CE al 31/12/2021	Valore CE al 31/12/2020	Variazioni importo	Variazioni %
BA2000	B.4.A) Fitti passivi	8.737	39.531	- 30.794	-77,9%
BA2010	B.4.B) Canoni di noleggio	2.035.363	1.816.605	218.758	12,0%
BA2020	B.4.B.1) Canoni di noleggio - area sanitaria	1.488.253	1.609.287	- 121.034	-7,5%
BA2030	B.4.B.2) Canoni di noleggio - area non sanitaria	547.110	207.318	339.791	163,9%
BA2040	B.4.C) Canoni di leasing	-	-	-	-
BA2050	B.4.C.1) Canoni di leasing - area sanitaria	-	-	-	-
BA2060	B.4.C.2) Canoni di leasing - area non sanitaria	-	-	-	-
BA2070	B.4.D) Locazioni e noleggi da Aziende sanitarie pubbliche della Regione	-	-	-	-
	TOTALE	2.044.100	1.856.136	187.964	10,1%

Tab. 65 – Dettaglio godimento beni di terzi

22.Costi del personale

CODICE MOD. CE	COSTI DEL PERSONALE	Valore CE al 31/12/2021	Valore CE al 31/12/2020	Variazioni importo	Variazioni %
BA2090	PERSONALE DEL RUOLO SANITARIO	61.023.924	58.882.065	2.141.859	3,6%
BA2100	Costo del personale dirigente ruolo sanitario	32.720.332	30.919.730	1.800.602	5,8%
BA2110	Costo del personale dirigente medico	28.563.596	27.523.099	1.040.498	3,8%
BA2120	Costo del personale dirigente medico - tempo indeterminato	26.128.992	24.706.458	1.422.534	5,8%
	Voci di costo a carattere stipendiale	14.679.985	13.498.536	1.181.449	8,8%
	Retribuzione di posizione	3.960.746	3.891.657	69.089	1,8%
	Indennità di risultato	482.639	615.184	-132.545	-21,5%
	Altro trattamento accessorio	843.697	930.841	-87.144	-9,4%
	Oneri sociali su retribuzione	5.694.005	5.342.962	351.042	6,6%
	Altri oneri per il personale	467.920	427.277	40.643	9,5%
BA2130	Costo del personale dirigente medico - tempo determinato	648.008	1.139.832	-491.824	-43,1%
	Voci di costo a carattere stipendiale	365.946	668.597	-302.651	-45,3%
	Retribuzione di posizione	105.444	141.890	-36.446	-25,7%
	Indennità di risultato	-	11.452	-11.452	-100,0%
	Altro trattamento accessorio	22.961	46.179	-23.218	-50,3%
	Oneri sociali su retribuzione	149.557	261.648	-112.091	-42,8%
	Altri oneri per il personale	4.100	10.067	-5.967	-59,3%
BA2140	Costo del personale dirigente medico - altro	1.786.596	1.676.808	109.788	6,5%
BA2150	Costo del personale dirigente non medico	4.156.735	3.396.631	760.104	22,4%
BA2160	Costo del personale dirigente non medico - tempo indeterminato	3.491.477	2.795.225	696.252	24,9%
	Voci di costo a carattere stipendiale	2.418.608	1.884.744	533.863	28,3%
	Retribuzione di posizione	214.314	194.930	19.384	9,9%
	Indennità di risultato	32.015	60.828	-28.814	-47,4%
	Altro trattamento accessorio	41.331	20.680	20.651	99,9%
	Oneri sociali su retribuzione	769.271	625.148	144.123	23,1%
	Altri oneri per il personale	15.938	8.894	7.045	79,2%
BA2170	Costo del personale dirigente non medico - tempo determinato	4.198	59.842	-55.644	-93,0%
	Voci di costo a carattere stipendiale	-	40.011	-40.011	-100,0%
	Retribuzione di posizione	-	272	-272	-100,0%
	Indennità di risultato	-	1.679	-1.679	-100,0%
	Altro trattamento accessorio	-	3.423	-3.423	-100,0%
	Oneri sociali su retribuzione	4.198	14.457	-10.259	-71,0%
	Altri oneri per il personale	-	-	-	-
BA2180	Costo del personale dirigente non medico - altro	661.060	541.564	119.496	22,1%
BA2190	Costo del personale comparto ruolo sanitario	28.303.592	27.962.335	341.257	1,2%
BA2200	Costo del personale comparto ruolo sanitario - tempo indeterminato	27.683.578	26.918.689	764.889	2,8%
	Voci di costo a carattere stipendiale	16.283.312	15.566.509	716.803	4,6%
	Straordinario e indennità personale	1.504.200	1.482.649	21.552	1,5%
	Retribuzione per produttività personale	727.138	1.156.193	-429.055	-37,1%
	Altro trattamento accessorio	2.439.678	2.281.676	158.002	6,9%
	Oneri sociali su retribuzione	6.159.934	5.943.333	216.601	3,6%
	Altri oneri per il personale	569.316	488.330	80.986	16,6%
BA2210	Costo del personale comparto ruolo sanitario - tempo determinato	496.914	888.437	-391.523	-44,1%
	Voci di costo a carattere stipendiale	314.116	555.407	-241.291	-43,4%
	Straordinario e indennità personale	27.594	43.802	-16.208	-37,0%
	Retribuzione per produttività personale	10.048	38.116	-28.068	-73,6%
	Altro trattamento accessorio	19.763	33.059	-13.296	-40,2%
	Oneri sociali su retribuzione	118.850	207.347	-88.497	-42,7%
	Altri oneri per il personale	6.543	10.706	-4.163	-38,9%
BA2220	Costo del personale comparto ruolo sanitario - altro	123.100	155.208	-32.108	-20,7%

Tab. 66 – Costi del personale – ruolo sanitario

CODICE MOD. CE	COSTI DEL PERSONALE	Valore CE al 31/12/2021	Valore CE al 31/12/2020	Variazioni importo	Variazioni %
BA2230	PERSONALE DEL RUOLO PROFESSIONALE	211.227	156.774	54.453	34,7%
BA2240	Costo del personale dirigente ruolo professionale	177.873	121.059	56.814	46,9%
BA2250	Costo del personale dirigente ruolo professionale - tempo indeterminato	170.394	121.059	49.335	40,8%
	Voci di costo a carattere stipendiale	94.372	61.576	32.796	53,3%
	Retribuzione di posizione	33.940	30.434	3.506	11,5%
	Indennità di risultato	5.867	3.964	1.902	48,0%
	Altro trattamento accessorio	-	-	-	-
	Oneri sociali su retribuzione	36.214	25.085	11.130	44,4%
	Altri oneri per il personale	-	-	-	-
BA2260	Costo del personale dirigente ruolo professionale - tempo determinato	7.479	-	7.479	-
	Voci di costo a carattere stipendiale	7.479	-	7.479	-
	Retribuzione di posizione	-	-	-	-
	Indennità di risultato	-	-	-	-
	Altro trattamento accessorio	-	-	-	-
	Oneri sociali su retribuzione	-	-	-	-
	Altri oneri per il personale	-	-	-	-
BA2270	Costo del personale dirigente ruolo professionale - altro	-	-	-	-
BA2280	Costo del personale comparto ruolo professionale	33.354	35.715	-2.361	-6,6%
BA2290	Costo del personale comparto ruolo professionale - tempo indeterminato	16.848	-	16.848	-
	Voci di costo a carattere stipendiale	11.284	-	11.284	-
	Straordinario e indennità personale	558	-	558	-
	Retribuzione per produttività personale	877	-	877	-
	Altro trattamento accessorio	-	-	-	-
	Oneri sociali su retribuzione	4.130	-	4.130	-
	Altri oneri per il personale	-	-	-	-
BA2300	Costo del personale comparto ruolo professionale - tempo determinato	16.506	35.715	-19.209	-53,8%
	Voci di costo a carattere stipendiale	9.317	24.470	-15.153	-61,9%
	Straordinario e indennità personale	394	-	394	-
	Retribuzione per produttività personale	888	1.868	-980	-52,5%
	Altro trattamento accessorio	311	1.062	-751	-70,7%
	Oneri sociali su retribuzione	5.596	8.315	-2.719	-32,7%
	Altri oneri per il personale	-	-	-	-
BA2310	Costo del personale comparto ruolo professionale - altro	-	-	-	-

Tab. 67 – Costi del personale – ruolo professionale

CODICE MOD. CE	COSTI DEL PERSONALE	Valore CE al 31/12/2021	Valore CE al 31/12/2020	Variazioni importo	Variazioni %
BA2320	PERSONALE DEL RUOLO TECNICO	6.543.705	6.364.195	179.510	2,8%
BA2330	Costo del personale dirigente ruolo tecnico	72.056	76.871	4.815	-6,3%
BA2340	Costo del personale dirigente ruolo tecnico - tempo indeterminato	-	-	-	-
	Voci di costo a carattere stipendiale	-	-	-	-
	Retribuzione di posizione	-	-	-	-
	Indennità di risultato	-	-	-	-
	Altro trattamento accessorio	-	-	-	-
	Oneri sociali su retribuzione	-	-	-	-
	Altri oneri per il personale	-	-	-	-
BA2350	Costo del personale dirigente ruolo tecnico - tempo determinato	-	-	-	-
	Voci di costo a carattere stipendiale	-	-	-	-
	Retribuzione di posizione	-	-	-	-
	Indennità di risultato	-	-	-	-
	Altro trattamento accessorio	-	-	-	-
	Oneri sociali su retribuzione	-	-	-	-
	Altri oneri per il personale	-	-	-	-
BA2360	Costo del personale dirigente ruolo tecnico - altro	72.056	76.871	4.815	-6,3%
BA2370	Costo del personale comparto ruolo tecnico	6.471.649	6.287.324	184.325	2,9%
BA2380	Costo del personale comparto ruolo tecnico - tempo indeterminato	6.200.371	5.995.581	204.790	3,4%
	Voci di costo a carattere stipendiale	3.900.184	3.699.713	200.471	5,4%
	Straordinario e indennità personale	345.488	336.934	8.554	2,5%
	Retribuzione per produttività personale	184.040	301.380	117.340	-38,9%
	Altro trattamento accessorio	285.754	258.663	27.091	10,5%
	Oneri sociali su retribuzione	1.377.205	1.322.859	54.346	4,1%
	Altri oneri per il personale	107.700	76.032	31.668	41,7%
BA2390	Costo del personale comparto ruolo tecnico - tempo determinato	225.278	222.305	2.973	1,3%
	Voci di costo a carattere stipendiale	162.903	140.233	22.670	16,2%
	Straordinario e indennità personale	507	10.267	9.760	-95,1%
	Retribuzione per produttività personale	3.184	8.995	5.811	-64,6%
	Altro trattamento accessorio	5.123	2.006	3.117	155,4%
	Oneri sociali su retribuzione	53.426	51.093	2.333	4,6%
	Altri oneri per il personale	135	9.711	9.576	-98,6%
BA2400	Costo del personale comparto ruolo tecnico - altro	46.000	69.438	23.438	-33,8%

Tab. 68 – Costi del personale – ruolo tecnico

CODICE MOD. CE	COSTI DEL PERSONALE	Valore CE al 31/12/2021	Valore CE al 31/12/2020	Variazioni importo	Variazioni %
BA2410	PERSONALE DEL RUOLO AMMINISTRATIVO	3.876.270	3.383.005	493.265	14,6%
BA2420	Costo del personale dirigente ruolo amministrativo	438.932	445.728	-6.796	-1,5%
BA2430	<i>Costo del personale dirigente ruolo amministrativo - tempo indeterminato</i>	393.018	355.261	37.757	10,6%
	Voci di costo a carattere stipendiale	185.270	138.308	46.962	34,0%
	Retribuzione di posizione	110.825	84.926	25.899	30,5%
	Indennità di risultato	11.734	10.111	1.622	16,0%
	Altro trattamento accessorio	405	-	405	-
	Oneri sociali su retribuzione	84.785	121.916	-37.131	-30,5%
	Altri oneri per il personale	-	-	-	-
BA2440	<i>Costo del personale dirigente ruolo amministrativo - tempo determinato</i>	45.913	90.467	-44.553	-49,2%
	Voci di costo a carattere stipendiale	26.003	45.577	-19.575	-42,9%
	Retribuzione di posizione	5.670	21.066	-15.396	-73,1%
	Indennità di risultato	2.933	3.370	-437	-13,0%
	Altro trattamento accessorio	-	-	-	-
	Oneri sociali su retribuzione	11.308	20.453	-9.146	-44,7%
	Altri oneri per il personale	-	-	-	-
BA2450	<i>Costo del personale dirigente ruolo amministrativo - altro</i>	-	-	-	-
BA2460	Costo del personale comparto ruolo amministrativo	3.437.339	2.937.278	500.061	17,0%
BA2470	<i>Costo del personale comparto ruolo amministrativo - tempo indeterminato</i>	3.146.424	2.573.622	572.802	22,3%
	Voci di costo a carattere stipendiale	2.021.634	1.612.658	408.976	25,4%
	Straordinario e indennità personale	7.913	11.103	-3.191	-28,7%
	Retribuzione per produttività personale	140.075	120.089	19.986	16,6%
	Altro trattamento accessorio	288.276	264.202	24.075	9,1%
	Oneri sociali su retribuzione	688.525	565.569	122.956	21,7%
	Altri oneri per il personale	-	-	-	-
BA2480	<i>Costo del personale comparto ruolo amministrativo - tempo determinato</i>	290.914	363.656	-72.741	-20,0%
	Voci di costo a carattere stipendiale	208.240	259.984	-51.744	-19,9%
	Straordinario e indennità personale	2.118	1.204	914	75,9%
	Retribuzione per produttività personale	9.066	10.838	-1.772	-16,4%
	Altro trattamento accessorio	3.641	6.593	-2.952	-44,8%
	Oneri sociali su retribuzione	67.449	85.037	-17.587	-20,7%
	Altri oneri per il personale	400	-	400	-
BA2490	<i>Costo del personale comparto ruolo amministrativo - altro</i>	-	-	-	-

Tab. 69 – Costi del personale – ruolo amministrativo

CP01 –Costi del personale

CP01 – NO	<p>La voce del modello CE “Totale Costo del personale” ha registrato un incremento in valore assoluto pari a circa 2.868 mila Euro (+3,80%) rispetto alla stessa voce dell’esercizio 2020.</p> <p>Per quanto invece attiene il rispetto dell’obiettivo del costo del personale di -1,4% rispetto all’anno 2004, l’obiettivo non è stato raggiunto in quanto l’AOU Meyer nell’anno 2007 si è spostata nella nuova sede ospedaliera con un incremento rilevante di attività sanitarie (sia in qualità che in quantità) per cui è stato necessario incrementare il fattore produttivo personale, proprio per sfruttare al meglio la nuova capacità produttiva determinata dalla nuova struttura, e dai nuovi macchinari in essa collocati.</p> <p>In merito al superamento di detto limite si rimanda a quanto riportano nel paragrafo 4.2 e 5.3 della Relazione sulla Gestione del bilancio d’esercizio 2021, alle quali necessariamente dobbiamo aggiungere la particolare situazione emergenziale legata alla pandemia da Covid 19.</p>
------------------	---

X	Per rendicontare puntualmente i costi incrementali che il fattore produttivo “personale” ha subito per effetto dell'emergenza pandemica l'AOU Meyer ha adottato la deliberazione D.G. n. 301 del 15/06/2022 avente ad oggetto “Ricognizione costi per il personale sostenuti per la gestione dell'emergenza epidemiologica da COVID-19 - Anno 2021”, dalla quale si evince un maggior costo del fattore produttivo personale correlato al COVID-19 per euro 3.771.424,69.
CP01 – SI	I costi del personale hanno registrato un significativo incremento rispetto all'esercizio precedente, pari a x, (+x%), dovuto a ...

Per maggiore completezza e per dare una rappresentazione complessiva sia dell'ammontare che del trend del costo del personale globalmente inteso si riporta la tabella sottostante.

Macroclasse costo	2014 (F)	2015 (H)	2016 (I)	2017 (L)	2018 (M)	2019 (N)	2020 (O)	2021 (P)	Scostamento (P)-(O)	Scostamento (P)/(O)%	Scostamento (O)-(N)	Scostamento (O)/(N)%	Scostamento (N)-(M)	Scostamento (M)/(L)%
COSTI PER PERSONALE SANITARIO	42.178.523,84	43.889.216,69	45.222.850,00	48.032.471,36	51.106.986,39	53.168.261,36	56.508.484,12	58.453.167,58	1.944.683,46	3,44%	3.340.222,76	6,28%	2.061.274,97	4,70%
COSTI PER PERSONALE PROFESSIONALE	4.749,34	61.745,86	85.516,32	83.002,72	87.590,06	96.200,08	156.773,71	211.227,21	54.453,50	34,73%	60.573,63	62,97%	8.610,02	13,94%
COSTI PER PERSONALE TECNICO	4.332.683,14	4.557.245,02	4.798.930,43	4.825.797,93	4.918.634,85	5.541.751,15	6.217.896,12	6.425.648,83	207.762,71	3,34%	676.134,97	12,20%	623.116,30	13,67%
COSTI PER PERSONALE AMMINISTRATIVO	2.612.770,34	2.788.444,64	2.833.612,38	2.968.150,36	3.020.424,35	3.167.047,34	3.383.005,37	3.876.270,32	493.264,95	14,58%	215.958,03	6,82%	146.622,99	5,26%
IRAP (escluso libera professione)	3.245.808,77	3.370.808,42	3.521.919,37	3.752.017,29	3.947.824,61	4.004.608,24	4.440.266,92	4.481.251,51	40.984,59	0,92%	435.658,68	10,88%	56.783,63	1,68%
SUB TOTALE DIPENDENTE	52.374.535,43	54.677.460,63	56.462.828,50	59.661.439,66	63.081.460,26	65.977.868,17	70.706.416,24	73.447.565,45	2.741.148,21	3,88%	4.728.548,07	7,17%	2.896.407,91	5,30%
PERSONALE INTERINALE	437.015,08	678.411,33	347.280,38	747.797,55	509.864,14	363.331,89	396.558,72	380.047,64	- 16.511,08	-4,16%	33.226,83	9,15%	- 146.532,25	-21,60%
PERSONALE CONTRATTISTA	2.808.603,35	3.022.434,11	3.340.027,92	3.116.685,30	2.640.426,75	2.553.572,82	2.519.889,30	2.688.811,93	168.922,63	6,70%	- 33.683,52	-1,32%	- 86.853,93	-2,87%
PERSONALE CO.CO.CO. E OCCASIONALI	213.032,73	181.651,94	114.826,86	89.050,06	129.786,65	47.908,23	22.460,50	31.723,76	9.263,26	41,24%	- 25.447,73	-53,12%	- 81.878,42	-45,07%
SUB TOTALE DIPENDENTE CON ALTRE FORME	55.833.186,59	58.559.958,01	60.264.963,66	63.614.972,57	66.361.537,80	68.942.681,11	73.645.324,76	76.548.148,78	2.902.824,02	3,94%	4.702.643,65	6,82%	2.581.143,31	4,41%
PERSONALE UNIVERSITARIO (senza personale borsista universitario e contributi per ricerca non dedicati al personale UNIFI)	1.631.231,79	1.612.428,34	1.671.588,30	1.599.135,76	1.611.336,10	1.503.055,30	1.428.570,40	1.617.056,51	188.486,11	13,19%	- 74.484,90	-4,96%	- 108.280,80	-6,72%
PERSONALE COMANDATO PASSIVO (solo costo)	182.087,77	265.593,04	210.216,81	184.632,07	253.847,29	236.060,56	503.004,03	280.279,12	- 222.724,91	-44,28%	266.943,47	113,08%	- 17.786,73	-6,70%
TOTALE COMPLESSIVO	57.646.506,15	60.437.979,39	62.146.768,77	65.398.740,40	68.226.721,19	70.681.796,97	75.576.899,19	78.445.484,41	2.868.585,22	3,80%	4.895.102,22	6,93%	2.455.075,78	4,06%

	IMPORTO FONDO AL 31/12/2010	IMPORTO FONDO AL 01/01/2021	PERSONALE PRESENTE AL 01/01/2021	PERSONALE ASSUNTO NELL'ANNO 2021	PERSONALE CESSATO NELL'ANNO 2021	PERSONALE PRESENTE AL 31/12/2021	IMPORTO FONDO AL 31/12/2021	VARIAZIONE FONDO ANNO 2021 VS FONDO ANNO 2010	VARIAZIONE FONDO ANNO 2021 VS FONDO INZIALE ANNO 2020
	(1)	(2)	(3)	(4)	(5)	(6)=(3)+(4)-(5)	(7)		(9)=(7)-(2)
MEDICI E VETERINARI			295	34	12	317			
- Fondo specificità medica, retribuzione di posizione, equiparazione, specifico trattamento	2.915.071	4.255.066					4.287.118	1.372.047	32.052
- Fondo trattamento accessorio condizioni di lavoro	638.519	997.689					903.529	265.010	94.160
-Fondo retribuzione di risultato e qualità prestazioni individuale	354.340	689.878					514.654	160.314	175.224
DIRIGENTI NON MEDICI SPTA			6	1	-	7			
- Fondo specificità medica, retribuzione di posizione, equiparazione, specifico trattamento	181.734	157.717					178.897	2.837	21.180
- Fondo trattamento accessorio condizioni di lavoro	13.994	-					-	13.994	-
-Fondo retribuzione di risultato e qualità prestazioni individuale	115.282	17.446					20.534	94.748	3.088
PERSONALE NON DIRIGENTE			942	77	69	950			
- Fondo fasce, posizioni organizzative, ex indennità di qualificazione professionale e indennità professionale specifica	2.209.300	2.645.023					2.646.172	436.873	1.150
- Fondo lavoro straordinario e remunerazione di particolari condizioni di disagio pericolo o danno	1.571.387	1.912.104					1.944.621	373.234	32.517
-Fondo della produttività collettiva per il miglioramento dei servizi e premio della qualità delle prestazioni individuali	1.354.659	2.093.142					1.760.079	405.420	333.063
TOTALE	9.354.286	12.768.065	1.243	112	81	1.274	12.255.604	2.901.319	512.461

Tab. 70 – Consistenza e movimentazione dei fondi del personale

La tabella sopra riportata è stata compilata, non potendone autonomamente modificare la struttura, attraverso una determinazione extracontabile, in considerazione del fatto che, per quanto attiene il costo del personale, già a partire dall'annualità 2018 si sono susseguiti i seguenti rinnovi contrattuali che hanno avuto effetto sui bilanci aziendali già a partire dall'annualità 2019:

- Contratto Collettivo Nazionale di Lavoro relativo al Comparto Sanità triennio 2016-2018, siglato il 15 maggio 2018, che ha interessato il personale non dirigente;
- Contratto Collettivo Nazionale di Lavoro dell'Area della Sanità triennio 2016-2018, siglato il 15 maggio 2018 siglato il 19 dicembre 2019, che ha interessato il personale della Dirigenza Medica Veterinaria e della Dirigenza Sanitaria (compreso l'area delle professioni sanitarie);
- Contratto Collettivo Nazionale di Lavoro relativo al personale dell'Area delle funzioni locali triennio 2016-2018, siglato il 17 dicembre 2020, che ha interessato il personale della Dirigenza Professionale, Tecnica e Amministrativa;

In particolare, per effetto del CCNL 2016-2018 dell'Area Sanità, richiamato ai punti precedenti, a partire dall'anno 2020 i fondi della Dirigenza Sanitaria e delle Professioni sanitarie sono stati scorporati dai Fondi della Dirigenza Professionale Tecnica e Amministrativa e sono confluiti all'interno dei fondi della Dirigenza medica e Veterinaria: di conseguenza l'importo dei fondi al 31/12/2020 e al 31/12/2021 rappresentato nella sezione "MEDICI e VETERINARI è comprensivo dell'importo della dirigenza sanitaria scorporato dalla sezione DIRIGENTI NON MEDICI SPTA, sezione che accoglie soltanto i dirigenti PTA. Lo stesso è stato fatto per il numero di unità presenti sia al 01/01/2020, 01/01/2021 sia al 31/12/2020, 31/12/2021.

Di seguito riportiamo le deliberazioni AOU Meyer di determinazione dei fondi del personale per l'anno 2021:

- Con Deliberazione del Direttore Generale n. 320/2022 "DETERMINAZIONE DELL'IMPORTO DEI FONDI CONTRATTUALI DELLA DIRIGENZA AREA SANITA' DI CUI AGLI ARTT. 94, 95,96 DEL CCNL 19.12.2019 PER L'ANNO 2021"
- Con Deliberazione del Direttore Generale n. 323/2022 "DETERMINAZIONE DELL'IMPORTO DEI FONDI CONTRATTUALI DEL PERSONALE DEL COMPARTO DI CUI AGLI ARTT. 80 E 81 DEL CCNL 21.05.2018 PER GLI ANNI 2021 E 2022 (PROVVISORIO)"
- Con Deliberazione del Direttore Generale n. 326/2022 "DETERMINAZIONE DELL'IMPORTO DEI FONDI CONTRATTUALI DELLA DIRIGENZA PROFESSIONALE TECNICA E AMMINISTRATIVA EX ART. 90 E 91 CCNL 17.12.2020 IN SEGUITO ALL'APPLICAZIONE DEL CCNL AREA FUNZIONI LOCALI 2016-2018 - ANNUALITA' 2021"

	Fondo 2021	Pagato al 31/03/2022	Disponibilità
SCHEMA RIASSUNTIVO - COSTITUZIONE FONDO MEDICI E DIRIGENTI SANITARI SSN PER CONTR.INTEGRATIVA			
FONDO PER LA RETRIBUZIONE DEGLI INCARICHI	4.287.117,61	4.096.857,21	190.260,40
FONDO PER LA RETRIBUZIONE DI RISULTATO	514.654,13	79.091,52	435.562,61
FONDO PER LA RETRIBUZIONE DELLE CONDIZIONI DI LAVORO	903.529,40	626.219,93	277.309,47
Totale costituzione Fondo Medici SSN per la contrattazione integrativa	5.705.301,14	4.802.168,66	903.132,48
SCHEMA RIASSUNTIVO - COSTITUZIONE FONDO DIRIGENZA PTA PER CONTR.INTEGRATIVA			
FONDO RETRIBUZIONE DI POSIZIONE	178.978,86	176.118,22	2.860,64
FONDO RETRIBUZIONE DI RISULTATO E ALTRI TRATTAMENTI ACCESSORI	20.533,81	0,00	20.533,81
Totale costituzione Fondo Dirigenza per la contrattazione integrativa	199.512,67	176.118,22	23.394,45
SCHEMA RIASSUNTIVO - COSTITUZIONE FONDO COMPARTO PER CONTR.INTEGRATIVA			
FONDO CONDIZIONI DI LAVORO E INCARICHI	3.289.904,99	2.911.417,93	378.487,06
FONDO PREMIALITA' E FASCE	3.065.967,25	2.245.139,77	820.827,48
<i>(di cui derivanti da utilizzo somme residue di precedenti annualità)</i>	<i>360.000,00</i>		
Totale costituzione Fondo Comparto per la contrattazione integrativa	6.355.872,24	5.156.557,70	1.199.314,54
Totale complessivo	12.260.686,05	10.134.844,58	2.125.841,47

23.Oneri diversi di gestione

CODICE MOD. CE	DETTAGLIO ONERI DIVERSI DI GESTIONE	Valore CE al 31/12/2021	Valore CE al 31/12/2020	Variazioni importo	Variazioni %
BA2510	Imposte e tasse (escluso IRAP e IRES)	276.069	286.048	- 9.979	-3,5%
BA2520	Perdite su crediti				
BA2540	Indennità, rimborso spese e oneri sociali per gli Organi Direttivi e Collegio Sindacale	553.610	612.561	- 58.950	-9,6%
	INDENNITÀ, RIMB.SPESE, O.S. DIRETTORE GENERALE	176.866	197.905	- 21.039	-10,6%
	INDENNITÀ RIMB.SPESE O.S. DIRETTORE SANITARIO	148.015	157.365	- 9.351	-5,9%
	INDENNITÀ RIMB.SPESE O.S. DIRETTORE AMMINISTRATIVO	148.226	158.889	- 10.662	-6,7%
	INDENNITÀ, RIMBORSO SPESE COLLEGIO SINDACALE	54.388	62.244	- 7.856	-12,6%
	INDENNITÀ, RIMB.SPESE REVISORI REDDITO ASSIMILATO	12.401	20.236	- 7.835	-38,7%
	INDEN.RIMB.SPESE MINISTERO PER REVISORI L.662/96	13.450	15.620	- 2.170	-13,9%
	SPESE DIREZIONE AZIENDALE	264	300	- 36	-12,1%
BA2550	Altri oneri diversi di gestione	420.376	465.986	- 45.610	-9,8%
	CONTRIBUTI ORDINARI C.E.T.	4.593	4.780	- 187	-3,9%
	CONTRIBUTI ORDINARI CONSORZIO METIS	8.000	8.000	-	0,0%
	CONTRIBUTI ORDINARI FONDAZIONE IMAGO 7	-	-	-	-
	COMMISSIONI CONCORSO, COMITATO ETICO, NAV	41.615	45.374	- 3.759	-8,3%
	ONERI PUBBLICITÀ SU QUOTIDIANI	-	4.289	- 4.289	-100,0%
	SPESE DI RAPPRESENTANZA	-	-	-	-
	COSTI DI TESORERIA	19.656	20.020	- 364	-1,8%
	SPESE POSTALI/TELEX	38.579	43.526	- 4.947	-11,4%
	ABBUONI E SCONTI PASSIVI	1.069	144	926	643,2%
	COMP.NI SPERIM.FARMACI ATT.COMM.LE	145.435	178.380	- 32.945	-18,5%
	ALTRI COSTI	67.659	67.912	- 253	-0,4%
	COSTI COMM,LI PER DIRITTI DI AUTORE SU BREVETTI	93.768	93.560	208	0,2%
	TOTALE	1.250.055	1.364.595	- 114.540	-8,4%

Tab. 71 – Dettaglio oneri diversi di gestione

Altre informazioni relative agli oneri diversi di gestione.

Informazione	Caso presente in azienda?	Se sì, illustrare
OG01. Sono state rilevate significative variazioni rispetto all'esercizio precedente?	NO SI	

24.Accantonamenti

CODICE MOD. CE	DETTAGLIO ACCANTONAMENTI	Valore CE al 31/12/2021	Valore CE al 31/12/2020	Variazioni importo	Variazioni %
	Accantonamenti per rischi:	203.867	50.949	152.917,90	300,1%
BA2710	Accantonamenti per cause civili ed oneri processuali	202.907	50.949	151.957,63	298,3%
BA2720	Accantonamenti per contenzioso personale dipendente				
BA2730	Accantonamenti per rischi connessi all'acquisto di prestazioni sanitarie da privato				
BA2740	Accantonamenti per copertura diretta dei rischi (autoassicurazione)				
BA2741	Accantonamenti per franchigia assicurativa				
BA2750	Altri accantonamenti per rischi				
				
BA2751	Altri accantonamenti per interessi di mora	960	-	960,27	-
	Accantonamenti per premio di operosità (SUMAI)	17.686	17.279	407,21	2,4%
	Accantonamenti per quote inutilizzate di contributi vincolati:	4.753.814	5.084.464	- 330.650,14	-6,5%
BA2771	Accantonamenti per quote inutilizzate contributi da Regione e Prov. Aut. per quota F.S. indistinto finalizzato	-	2.338.117	- 2.338.116,71	-100,0%
BA2780	Accantonamenti per quote inutilizzate contributi da Regione e Prov. Aut. per quota F.S. vincolato	2.998.265	180.000	2.818.265,35	1565,7%
BA2790	Accantonamenti per quote inutilizzate contributi da soggetti pubblici (extra fondo) vincolati	535.315	1.755.838	- 1.220.522,65	-69,5%
BA2800	Accantonamenti per quote inutilizzate contributi da soggetti pubblici per ricerca	364.296	126.054	238.242,18	189,0%
BA2810	Accantonamenti per quote inutilizzate contributi vincolati da privati	855.937	684.456	171.481,69	25,1%
	Altri accantonamenti:	2.761.417	665.181	2.096.236,02	315,1%
BA2840	Acc. Rinnovi convenzioni MMG/PLS/MCA		-	-	-
BA2850	Acc. Rinnovi convenzioni Medici Sumai	12.173	4.869	7.303,76	150,0%
BA2860	Acc. Rinnovi contratt.: dirigenza medica	829.747	343.932	485.815,56	141,3%
BA2870	Acc. Rinnovi contratt.: dirigenza non medica	90.407	44.528	45.879,06	103,0%
BA2880	Acc. Rinnovi contratt.: comparto	1.755.090	203.716	1.551.374,32	761,5%
BA2890	Altri accantonamenti	74.000	68.137	5.863,32	8,6%
	Accantonamento oneri fissi Comitato Etico	-	-	-	-
	Accantonamento Fondo Benefici contrattuali	74.000	67.500	6.500,00	9,6%
	Accantonamento imposte		637	- 636,68	-100,0%
	TOTALE	7.736.784	5.817.873	1.918.910,99	33,0%

Tab. 72 – Dettaglio accantonamenti

AC01 –Altri accantonamenti

Informazione	Caso presente in azienda?		Se sì, illustrare
AC01. La voce “Altri accantonamenti” è stata movimentata? Se sì, a fronte di quali rischi?	NO	SI	Tale voce risulta essere movimentata per la voce “Accantonamento Fondo Benefici Contrattuali” (come meglio dettagliato al paragrafo 12 “Fondi Rischi ed Oneri” di questa nota integrativa).

25.Proventi e oneri finanziari

CODICE MOD. CE	DETTAGLIO PROVENTI ED ONERI FINANZIARI	Valore CE al 31/12/2021	Valore CE al 31/12/2020	Variazioni importo	Variazioni %
CA0010	C.1) Interessi attivi	714	276	438	158,9%
CA0020	C.1.A) Interessi attivi su c/tesoreria unica	0	0	0	237,5%
CA0030	C.1.B) Interessi attivi su c/c postali e bancari	-	-	-	-
CA0040	C.1.C) Altri interessi attivi	714	276	438	158,9%
CA0050	C.2) Altri proventi	-	-	-	-
CA0110	C.3) Interessi passivi	341.197	386.366	45.169	-11,7%
CA0120	C.3.A) Interessi passivi su anticipazioni di cassa	7.417	9.724	2.307	-23,7%
CA0130	C.3.B) Interessi passivi su mutui	331.903	370.010	38.107	-10,3%
CA0140	C.3.C) Altri interessi passivi	1.877	6.632	4.755	-71,7%
CA0150	C.4) Altri oneri	23.200	3.768	19.432	515,7%
	TOTALE	363.682	389.858	26.175	-6,7%

Tab. 73– Dettaglio proventi ed oneri finanziari

In merito a questa tabella si fa presente che nello schema di bilancio Conto Economico (decreto interministeriale 20/03/2016) la voce “C) 2) Interessi passivi ed altri oneri finanziari” è la sommatoria delle voci del modello CE “C.3) Interessi passivi” e “C.4) Altri oneri”.

OF01 – Proventi e oneri finanziari

Informazione	Caso presente in azienda?		Se sì, illustrare
OF01. Sono state rilevate significative variazioni rispetto all’esercizio precedente?	NO	SI	
OF02. Nell’esercizio sono stati sostenuti oneri finanziari? Se sì, da quale operazione derivano?	NO	SI	Vedasi dettaglio sottostante.

Per quanto attiene i proventi finanziari questi derivano dagli interessi attivi maturati nell’anno 2021 ed in particolare:

- *Altri Interessi attivi per Euro 714 (voce del modello CE CA0040).*

Per quanto riguarda gli oneri finanziari questi derivano dagli interessi passivi maturati nell’anno 2021 per:

- *Interessi passivi su anticipazione di cassa per Euro 7.417 (voce del modello CE CA0120);*
- *Interessi passivi su mutui per Euro 331.903 (voce del modello CE CA0130);*
- *Altri interessi passivi verso fornitori per Euro 1.887 (voce del modello CE CA0140).*

26.Rettifiche di valore di attività finanziarie

RF01 –Rettifiche di valore di attività finanziarie

Informazione	Caso presente in azienda?		Se sì, illustrare
RF01. Nell'esercizio sono state rilevate rettifiche di valore di attività finanziarie?	NO	SI	

27.Proventi e oneri straordinari

PS01 –Plusvalenze/Minusvalenze

Informazione	Caso presente in azienda?		Se sì, illustrare
PS01. Nell'esercizio sono state rilevate plusvalenze/minusvalenze?	NO	SI	Le minusvalenze derivanti da alienazioni/rottamazioni di cespiti aventi un valore netto contabile residuo maggiore di zero.

In particolare la composizione delle Plusvalenze e delle Minusvalenze sono riassunte nella tabella sottostante.

TIPOLOGIA	IMPORTO	COMPOSIZIONE	ANNO RIFERIMENTO
Plusvalenze	6.700	FURGONE DOBLO' CARGO per E. 4.000,00 TRATTORE MOD. VALPADANA 4525 per E. 2.700,00	2021
Minusvalenze	677	SPIROMETRO A USO CLINICO DIAGNOSTICO per E. 224,97	2021
		ADATTATORE SPARAFILI KIRSCHNER per E. 169,08	
		BILANCIA PESA PERSONE SECA 799 + per E. 262,11	
		STAMPANTE PERSONALE MONOCROMATICA per E. 20,47	

PS02 –Sopravvenienze attive

TIPOLOGIA	IMPORTO	COMPOSIZIONE	ANNO	SOGGETTO	IMPORTO	INCASSO
Vs. Aziende Sanitarie Regione Toscana	5.871	Rilevata sopravvenienza attiva per consulenza urologica E. 864,00 - Rilevata sopravvenienza attiva per rimborso costi copertura assicurativa specializzandi per E. 4.552,86 - Cessione dispositivi AOU Pisana per E. 454,21	2020	AOU Careggi - AUSL Toscana Centro - AOU Pisana	5.871	2.517
Vs. personale	2.509	Rilevata sopravvenienza attiva per recupero quote stipendiali personale dipendente per E. 2.509,36	2020	Personale A.O.U. Meyer	2.509	-
Vs. terzi per acquisto beni e servizi	42.872	Rilevata sopravv. Attiva corsi EPILS anni 2019-2020 per E. 4.100,00 - Rilevata sopravv. Attiva docenze Master infermieristica ped.ca anni 2018-2019 per E. 10.826,16 - Chiusura saldo a debito residuale 2018 relativamente al contenzioso con fornitore per E. 27.945,63	2018-2020	Vari	42.872	14.926
Altre sopravvenienze attive vs. terzi	3.504.179	Rilevata sopravvenienza attiva per compenso non dovuto nostro personale medico anno 2019 per E. 6.769,74 - Incasso ticket non contabilizzati anni precedenti per E. 673,00 - Rilevata sopravvenienza attiva intervento in I.p. nostro personale medico anno 2020 per E. 721,53 - Rilevate sopravvenienze attive per consulenze effettuate da nostro personale medico anno 2020 per E. 1.645,00 - Utilizzo fondi rischio clinico ed altri fondi residui per E. 134.875,94 - Rilevata sopravvenienza attiva futuro ricovero anno 2019 per E. 1.498,00 - Rilevati compensi aggiuntivi DG-DS-DA A.O.U. Meyer anni 2018-2019 per E. 26.078,23 - Rilevata sopravvenienza attiva fondo sanitario vincolato per E. 3.331.918,00	2018 - 2020	AOU Careggi - AUSL Toscana Nord Ovest - Regione Toscana	3.504.179	
TOTALE	3.555.431				3.555.431	14.926

In riferimento alla registrazione contabile di 3.331.918 euro di sopravvenienze attive, segnaliamo che nel corso del 2021 la Regione Toscana ci aveva assegnato tramite le DRT 5067/21 – 14918/21 e

14920/21 dei contributi da Fondo Sanitario Vincolato per il suddetto importo che sono stati stornati in Sopravvenienze Attive su indicazione della Regione stessa tramite la lettera prot. AOOGR 323210 del 19/08/2022 ai fini di un riallineamento contabile tra le risorse vincolate assegnate con Delibera CIPESS alla Regione per l'esercizio di competenza e quelle iscritte tra i ricavi nel bilancio d'esercizio consolidato regionale.

PS03 –Insussistenze attive

TIPOLOGIA	IMPORTO	COMPOSIZIONE	ANNO	SOGGETTO
Vs. terzi per acquisto beni e servizi	20.483	Note di credito a storno totale e parziale fatture passive anno 2017-2020 per E. 7.569,99 - Rilevata insussistenza attiva per la parte eccedente rispetto al pagamento dei corsi triennali di formazione anno 2020 per E. 2.185,26 - Annullamento bolle anni 2017-2019 per E. 2.980,13 - Storno compenso aggiuntivo per importo non dovuto Sindaco Revisore anno 2018 per E. 1.538,14 - Rilevate insussistenze attive per differenza tra importi bolle superiori a fatture anno 2020 per E. 6.209,49	2017-2019-2020	Vari fornitori
TOTALE	20.483			

PS04 –Sopravvenienze passive

TIPOLOGIA	IMPORTO	COMPOSIZIONE	ANNO	SOGGETTO
Vs. Aziende Sanitarie Regione Toscana	106.949	Mancata rilevazione fatture anni 2019-2020 per E. 106.948,51	2019-2020	AUSL Toscana Centro - AOU Careggi
Vs. terzi relative al personale Dirigenza Medica	7.410	Pagamento stipendi e consulenze anni precedenti per E. 6.712,66 - Rilevata sopravvenienza passiva compenso per consulenza urologica anno 2020 per E. 697,68	2020 e precedenti	Ns. dipendenti
Vs. terzi relative al personale Dirigenza non Medica	7	Pagamento stipendi competenza anni precedenti per E. 6,60	2020 e precedenti	Ns. dipendenti
Vs. terzi relative al personale comparto	29.159	Pagamento stipendi personale comparto competenze anni precedenti per E. 29.159,00	2020 e precedenti	Ns. dipendenti
Vs. terzi per acquisto beni e servizi	50.493	Mancata rilevazione fatture e note debito fornitori anni 2016-2019-2020 per E. 44.996,96 - Rilevata sopravvenienza passiva per differenza tra accantonamento fondo rischi cause civili e importo pagato a seguito atto pignoramento (Delibera D.G. 188/22) anni precedenti per E. 5.496,14	2016-2019-2020	Vari fornitori
Altre sopravvenienze e passive vs. terzi	317.362	Rimborso personale in comando e aspettativa anno 2020 per E. 3.736,08 - Storno parziale fattura attiva anno 2019 per E. 187,00 - Mancata rilevazione compenso per intervento chirurgico in libera professione anno 2020 per E. 543,34 - Rilevata bolla per pagamento docenze Master Infermieristica Pediatrica anni 2018/2019 per E. 6.984,14. - Rilevazione costo gestione diretta regionale Rischio clinico per E. 305.911,57	2018-2019-2020	Vari fornitori
TOTALE	511.380			

PS05 –Insussistenze passive

TIPOLOGIA	IMPORTO	COMPOSIZIONE	ANNO	SOGGETTO
Vs. Aziende Sanitarie Regione Toscana	452	Storno totale fattura anno 2021 per errata emissione per E. 452,21	2021	AOU Pisana
Vs. terzi per vendita beni e servizi	7.212	Rilevate insussistenze passive per mancata riduzione debiti su fatture passive anni 2019-2020 per E. 6.204,69 - Nota di credito a rettifica costo su fattura attiva anno 2020 per E. 1006,92	2019-2020	AOU Careggi e fornitori vari
Altre insussistenze passive vs terzi	80.000	Rilevate insussistenze passive a seguito storno crediti anni 2014 - 2018 per E. 80.000,20	2014-2018	Regione Toscana
TOTALE	87.664			

Altre informazioni

Informazione	Caso presente in azienda?	Se sì, illustrare		
PS06. Esistono altre informazioni che si ritiene necessario fornire per soddisfare la regola generale secondo cui “Se le informazioni richieste da specifiche disposizioni di legge non sono sufficienti a dare una rappresentazione veritiera e corretta, si devono fornire le informazioni complementari necessarie allo scopo” (art 2423 cc)?	<table border="1"><tr><td>NO</td><td>SI</td></tr></table>	NO	SI	
NO	SI			

Oneri Straordinari

Non si rilevano Altri oneri straordinari nell'esercizio 2021.

Proventi da Donazioni e liberalità diverse

Per quanto attiene i proventi da donazioni e liberalità diverse la loro composizione è così articolata:

TIPOLOGIA	IMPORTO	COMPOSIZIONE	ANNO	SOGGETTO	INCASSO
Donazioni svincolate	4.802	Donazioni	2021	Benefattori Vari	4.802
Donazioni vincolate	67.314	Donazioni	2021	Benefattori Vari	67.314
TOTALE	72.116				72.116

In merito a questa voce occorre sottolineare che a seguito di specifica indicazione regionale del maggio 2019 da parte del Settore Contabilità ed Investimenti della Direzione Generale Diritti di Cittadinanza e Coesione Sociale di Regione Toscana, nell'ambito del processo di certificabilità, è stato richiesto di rappresentare le “donazioni da Fondazione Meyer” anziché nella voce proventi straordinari ed in particola-

re nella voce del modello CE EA0040 "E.1.B.1) Proventi da donazioni e liberalità diverse" nella voce "Contributi in conto esercizio da privati" ed in particolare nella voce del modello CE AA0230 "A.1.D) Contributi c/esercizio da privati".

28. Imposte sul reddito di esercizio

Nella tabella sottostante riportiamo il dettaglio delle imposte sul reddito d'esercizio per l'anno 2021 e l'anno 2020.

CODICE MOD. CE	DETTAGLIO IMPOSTE SUL REDDITO	Valore CE al 31/12/2021	Valore CE al 31/12/2020	Variazioni importo	Variazioni %
YA0010	Y.1) IRAP	4.699.950	4.612.664	87.286	1,9%
YA0020	Y.1.A) IRAP relativa a personale dipendente	4.390.517	4.324.987	65.530	1,5%
YA0030	Y.1.B) IRAP relativa a collaboratori e personale assimilato a lavoro dipendente	90.735	115.280	- 24.545	-21,3%
YA0040	Y.1.C) IRAP relativa ad attività di libera professione (intraoemia)	218.699	172.397	46.302	26,9%
YA0050	Y.1.D) IRAP relativa ad attività commerciale	-	-	-	-
YA0060	Y.2) IRES	111.973	113.003	- 1.030	-0,9%
YA0070	Y.2.A) IRES su attività istituzionale	111.973	113.003	- 1.030	-0,9%
YA0080	Y.2.B) IRES su attività commerciale	-	-	-	-
YA0090	Y.3) Accantonamento a F.do Imposte (Accertamenti, condoni, ecc.)	-	-	-	-
YZ9999	Totale imposte e tasse	4.811.923	4.725.667	86.256	1,8%

Tab. 74 – Dettaglio imposte e tasse

IL DIRETTORE GENERALE

Dott. Alberto Zanobini

Allegati:

1. Modello SP anni 2021 e 2020;
2. Modello CE anni 2021 e 2020;
3. Prospetto per risarcimento da responsabilità civile come da lettera prot. 51568/Q.50.40.10 del 28/2/2011;
4. Prospetto flussi di cassa anno 2021;
5. Incassi per codici gestionali SIOPE anno 2021;
6. Incassi per codici gestionali SIOPE anno 2020;
7. Pagamenti per codici gestionali SIOPE anno 2021;
8. Pagamenti per codici gestionali SIOPE anno 2020;
9. Prospetto con l'importo dei pagamenti per transazioni commerciali effettuati dopo la scadenza prevista dal D.Lgs. 231 del 09/10/2002 ai sensi dell'art. 41, co. 1. D.L. 66/2014 convertito con L. n. 89 del 23/06/2014 nell'anno 2021;
10. Indicatore annuale 2021 di tempestività dei pagamenti a norma del D.P.C.M. 22/09/2014.

AZIENDA OSPEDALIERO - UNIVERSITARIA MEYER

Modello SP D.Lgs. 118/2011

Voce	STATO PATRIMONIALE	Anno 2021	Anno 2020
AAZ999	A) IMMOBILIZZAZIONI	92.911.463	88.623.992
AAA000	A.I) IMMOBILIZZAZIONI IMMATERIALI	375.078	407.489
AAA010	A.1.1) Costi di impianto e di ampliamento	-	-
AAA020	A.1.1.a) Costi di impianto e di ampliamento	673.744	673.744
AAA030	A.1.1.b) F.do Amm.to costi di impianto e di ampliamento	673.744	673.744
AAA040	A.1.2) Costi di ricerca e sviluppo	-	-
AAA050	A.1.2.a) Costi di ricerca e sviluppo		
AAA060	A.1.2.b) F.do Amm.to costi di ricerca e sviluppo		
AAA070	A.1.3) Diritti di brevetto e diritti di utilizzazione delle opere d'ingegno	361.750	396.933
AAA080	A.1.3.a) Diritti di brevetto e diritti di utilizzazione delle opere d'ingegno - derivanti dall'attività di ricerca	237.217	226.267
AAA090	A.1.3.b) F.do Amm.to diritti di brevetto e diritti di utilizzazione delle opere d'ingegno - derivanti dall'attività di ricerca	228.768	207.871
AAA100	A.1.3.c) Diritti di brevetto e diritti di utilizzazione delle opere d'ingegno - altri	4.280.203	4.138.286
AAA110	A.1.3.d) F.do Amm.to diritti di brevetto e diritti di utilizzazione delle opere d'ingegno - altri	3.926.903	3.759.749
AAA120	A.1.4) Immobilizzazioni immateriali in corso e acconti	11.001	9.755
AAA130	A.1.5) Altre immobilizzazioni immateriali	2.328	802
AAA140	A.1.5.a) Concessioni, licenze, marchi e diritti simili	3.095	1.145
AAA150	A.1.5.b) F.do Amm.to concessioni, licenze, marchi e diritti simili	768	344
AAA160	A.1.5.c) Migliorie su beni di terzi	1.855.172	1.855.172
AAA170	A.1.5.d) F.do Amm.to migliorie su beni di terzi	1.855.172	1.855.172
AAA180	A.1.5.e) Pubblicità		
AAA190	A.1.5.f) F.do Amm.to pubblicità		
AAA200	A.1.5.g) Altre immobilizzazioni immateriali		
AAA210	A.1.5.h) F.do Amm.to altre immobilizzazioni immateriali		
AAA220	A.1.6) Fondo Svalutazione immobilizzazioni immateriali		
AAA230	A.1.6.a) F.do Svalut. Costi di impianto e di ampliamento		
AAA240	A.1.6.b) F.do Svalut. Costi di ricerca e sviluppo		
AAA250	A.1.6.c) F.do Svalut. Diritti di brevetto e diritti di utilizzazione delle opere d'ingegno		
AAA260	A.1.6.d) F.do Svalut. Altre immobilizzazioni immateriali		
AAA270	A.II) IMMOBILIZZAZIONI MATERIALI	92.387.578	88.073.483
AAA280	A.II.1) Terreni	69.579	69.579
AAA290	A.II.1.a) Terreni disponibili		
AAA300	A.II.1.b) Terreni indisponibili	69.579	69.579
AAA310	A.II.2) Fabbricati		
AAA320	A.II.2.a) Fabbricati non strumentali (disponibili)	10.348.000	10.348.000
AAA330	A.II.2.a.1) Fabbricati non strumentali (disponibili)	16.030.204	16.030.204
AAA340	A.II.2.a.2) F.do Amm.to Fabbricati non strumentali (disponibili)	5.682.204	5.682.204
AAA350	A.II.2.b) Fabbricati strumentali (indisponibili)	55.046.705	56.991.305
AAA360	A.II.2.b.1) Fabbricati strumentali (indisponibili)	92.544.505	91.654.616
AAA370	A.II.2.b.2) F.do Amm.to Fabbricati strumentali (indisponibili)	37.497.800	34.663.312
AAA380	A.II.3) Impianti e macchinari	7.655.749	5.162.397
AAA390	A.II.3.a) Impianti e macchinari	29.732.787	25.574.887
AAA400	A.II.3.b) F.do Amm.to Impianti e macchinari	22.077.038	20.412.489
AAA410	A.II.4) Attrezzature sanitarie e scientifiche	-	-
AAA420	A.II.4.a) Attrezzature sanitarie e scientifiche	10.617.709	11.591.043
AAA430	A.II.4.b) F.do Amm.to Attrezzature sanitarie e scientifiche	10.617.709	11.591.043
AAA440	A.II.5) Mobili e arredi	934.320	835.331
AAA450	A.II.5.a) Mobili e arredi	3.698.917	3.425.896
AAA460	A.II.5.b) F.do Amm.to Mobili e arredi	2.764.597	2.590.565
AAA470	A.II.6) Automezzi	59.827	37.188
AAA480	A.II.6.a) Automezzi	174.949	168.502
AAA490	A.II.6.b) F.do Amm.to Automezzi	115.121	131.315
AAA500	A.II.7) Oggetti d'arte	74.800	74.800
AAA510	A.II.8) Altre immobilizzazioni materiali	-	-

Voce	STATO PATRIMONIALE	Anno 2021	Anno 2020
AAA520	A.II.8.a) Altre immobilizzazioni materiali	11.724	11.724
AAA530	A.II.8.b) F.do Amm.to Altre immobilizzazioni materiali	11.724	11.724
AAA540	A.II.9) Immobilizzazioni materiali in corso e acconti	18.198.598	14.554.883
AAA550	A.II.10) Fondo Svalutazione immobilizzazioni materiali		
AAA560	A.II.10.a) F.do Svalut. Terreni		
AAA570	A.II.10.b) F.do Svalut. Fabbricati		
AAA580	A.II.10.c) F.do Svalut. Impianti e macchinari		
AAA590	A.II.10.d) F.do Svalut. Attrezzature sanitarie e scientifiche		
AAA600	A.II.10.e) F.do Svalut. Mobili e arredi		
AAA610	A.II.10.f) F.do Svalut. Automezzi		
AAA620	A.II.10.g) F.do Svalut. Oggetti d'arte		
AAA630	A.II.10.h) F.do Svalut. Altre immobilizzazioni materiali		
AAA640	A.III) IMMOBILIZZAZIONI FINANZIARIE	148.807	143.020
AAA650	A.III.1) Crediti finanziari	18.100	9.850
AAA660	A.III.1.a) Crediti finanziari v/Stato		
AAA670	A.III.1.b) Crediti finanziari v/Regione		
AAA680	A.III.1.c) Crediti finanziari v/partecipate		
AAA690	A.III.1.d) Crediti finanziari v/altri	18.100	9.850
AAA700	A.III.2) Titoli	130.707	133.170
AAA710	A.III.2.a) Partecipazioni	130.707	133.170
AAA720	A.III.2.b) Altri titoli		
AAA730	A.III.2.b.1) Titoli di Stato		
AAA740	A.III.2.b.2) Altre Obbligazioni		
AAA750	A.III.2.b.3) Titoli azionari quotati in Borsa		
AAA760	A.III.2.b.4) Titoli diversi		
ABZ999	B) ATTIVO CIRCOLANTE	121.476.111	116.522.843
ABA000	B.I) RIMANENZE	3.800.609	4.495.804
ABA010	B.I.1) Rimanenze beni sanitari	3.765.316	4.449.576
ABA020	B.I.1.a) Prodotti farmaceutici ed emoderivati	1.314.601	1.440.112
ABA030	B.I.1.b) Sangue ed emocomponenti		
ABA040	B.I.1.c) Dispositivi medici	2.295.763	2.918.391
ABA050	B.I.1.d) Prodotti dietetici	47.427	50.969
ABA060	B.I.1.e) Materiali per la profilassi (vaccini)	27.403	10.415
ABA070	B.I.1.f) Prodotti chimici		
ABA080	B.I.1.g) Materiali e prodotti per uso veterinario		
ABA090	B.I.1.h) Altri beni e prodotti sanitari	80.123	29.689
ABA100	B.I.1.i) Acconti per acquisto di beni e prodotti sanitari		
ABA110	B.I.2) Rimanenze beni non sanitari	35.293	46.228
ABA120	B.I.2.a) Prodotti alimentari	2.779	15.019
ABA130	B.I.2.b) Materiali di guardaroba, di pulizia, e di convivenza in genere	2.490	3.449
ABA140	B.I.2.c) Combustibili, carburanti e lubrificanti		
ABA150	B.I.2.d) Supporti informatici e cancelleria	4.892	6.724
ABA160	B.I.2.e) Materiale per la manutenzione	-	-
ABA170	B.I.2.f) Altri beni e prodotti non sanitari	25.131	21.035
ABA180	B.I.2.g) Acconti per acquisto di beni e prodotti non sanitari		
ABA190	B.II) CREDITI	112.565.035	110.277.859
ABA200	B.II.1) Crediti v/Stato	3.233.420	3.992.016
ABA201	B.II.1.a) Crediti v/Stato per spesa corrente - FSN indistinto		
ABA220	B.II.1.b) Crediti v/Stato per spesa corrente - FSN vincolato		
ABA230	B.II.1.c) Crediti v/Stato per mobilità attiva extraregionale		
ABA240	B.II.1.d) Crediti v/Stato per mobilità attiva internazionale		
ABA250	B.II.1.e) Crediti v/Stato per acconto quota fabbisogno sanitario regionale standard		
ABA260	B.II.1.f) Crediti v/Stato per finanziamento sanitario aggiuntivo corrente		
ABA270	B.II.1.g) Crediti v/Stato per spesa corrente - altro		

Voce	STATO PATRIMONIALE	Anno 2021	Anno 2020
ABA271	B.II.1.h) Crediti v/Stato per spesa corrente per STP (ex D.lgs. 286/98)	63.036	63.036
ABA280	B.II.1.i) Crediti v/Stato per finanziamenti per investimenti	3.170.384	3.928.980
ABA290	B.II.1.j) Crediti v/Stato per ricerca	-	-
ABA300	B.II.1.j.1) Crediti v/Stato per ricerca corrente - Ministero della Salute		
ABA310	B.II.1.j.2) Crediti v/Stato per ricerca finalizzata - Ministero della Salute		
ABA320	B.II.1.j.3) Crediti v/Stato per ricerca - altre Amministrazioni centrali		
ABA330	B.II.1.j.4) Crediti v/Stato per ricerca - finanziamenti per investimenti		
ABA340	B.II.1.k) Crediti v/prefetture		
ABA350	B.II.2) Crediti v/Regione o Provincia Autonoma	102.079.646	99.670.590
ABA360	B.II.2.a) Crediti v/Regione o Provincia Autonoma per spesa corrente	88.337.721	84.271.081
ABA390	B.II.2.a.1) Crediti v/Regione o Provincia Autonoma per quota FSR	6.344.497	5.402.014
ABA400	B.II.2.a.2) Crediti v/Regione o Provincia Autonoma per mobilità attiva intraregionale	56.832.644	48.278.243
ABA410	B.II.2.a.3) Crediti v/Regione o Provincia Autonoma per mobilità attiva extraregionale	16.188.621	24.483.530
ABA420	B.II.2.a.4) Crediti v/Regione o Provincia Autonoma per acconto quota FSR		
ABA430	B.II.2.a.5) Crediti v/Regione o Provincia Autonoma per finanziamento sanitario aggiuntivo corrente LEA	-	-
ABA440	B.II.2.a.6) Crediti v/Regione o Provincia Autonoma per finanziamento sanitario aggiuntivo corrente extra LEA		
ABA450	B.II.2.a.7) Crediti v/Regione o Provincia Autonoma per spesa corrente -altro	8.971.959	6.107.295
ABA451	B.II.2.a.8) Crediti v/Regione o Provincia Autonoma per spesa corrente -STP (ex D.lgs. 286/98)		
ABA460	B.II.2.a.9) Crediti v/Regione o Provincia Autonoma per ricerca	-	-
ABA461	B.II.2.a.10) Crediti v/Regione o Provincia Autonoma per mobilità attiva internazionale		
ABA470	B.II.2.b) Crediti v/Regione o Provincia Autonoma per versamenti a patrimonio netto	13.741.925	15.399.508
ABA480	B.II.2.b.1) Crediti v/Regione o Provincia Autonoma per finanziamenti per investimenti	13.274.484	15.399.508
ABA490	B.II.2.b.2) Crediti v/Regione o Provincia Autonoma per incremento fondo dotazione		
ABA500	B.II.2.b.3) Crediti v/Regione o Provincia Autonoma per ripiano perdite	467.441	
ABA501	B.II.2.b.4) Crediti v/Regione o Provincia Autonoma per anticipazione ripiano disavanzo programmato dai Piani aziendali di cui all'art. 1, comma 528, L. 208/2015		
ABA510	B.II.2.b.5) Crediti v/Regione per copertura debiti al 31/12/2005		
ABA520	B.II.2.b.6) Crediti v/Regione o Provincia Autonoma per ricostituzione risorse da investimenti esercizi precedenti		
ABA521	B.II.2.c) Crediti v/Regione o Provincia Autonoma per contributi L. 210/92		
ABA522	B.II.2.d) Crediti v/Regione o Provincia Autonoma per contributi L. 210/92 - aziende sanitarie		
ABA530	B.II.3) Crediti v/Comuni	711	644
ABA540	B.II.4) Crediti v/Aziende sanitarie pubbliche	3.583.452	3.488.435
ABA550	B.II.4.a) Crediti v/Aziende sanitarie pubbliche della Regione	2.096.583	2.183.920
ABA560	B.II.4.a.1) Crediti v/Aziende sanitarie pubbliche della Regione - per mobilità in compensazione		
ABA570	B.II.4.a.2) Crediti v/Aziende sanitarie pubbliche della Regione - per mobilità non in compensazione		
ABA580	B.II.4.a.3) Crediti v/Aziende sanitarie pubbliche della Regione - per altre prestazioni	2.096.583	2.183.920
ABA590	B.II.4.b) Acconto quota FSR da distribuire		
ABA591	B.II.4.c) Crediti v/Aziende sanitarie pubbliche della Regione per anticipazione ripiano disavanzo programmato dai Piani aziendali di cui all'art. 1, comma 528, L. 208/2015		
ABA600	B.II.4.d) Crediti v/Aziende sanitarie pubbliche Extraregione	1.486.869	1.304.515
ABA601	B.II.4.e) Crediti v/Aziende sanitarie pubbliche della Regione - per Contributi da Aziende sanitarie pubbliche della Regione o Prov. Aut. (extra fondo)		
ABA610	B.II.5) Crediti v/società partecipate e/o enti dipendenti della Regione		
ABA620	B.II.5.a) Crediti v/enti regionali		
ABA630	B.II.5.b) Crediti v/sperimentazioni gestionali		
ABA640	B.II.5.c) Crediti v/altre partecipate		
ABA650	B.II.6) Crediti v/Erario	2.744	1.804
ABA660	B.II.7) Crediti v/altri	3.665.062	3.124.370
ABA670	B.II.7.a) Crediti v/clienti privati	2.677.243	2.136.213
ABA680	B.II.7.b) Crediti v/gestioni liquidatorie		
ABA690	B.II.7.c) Crediti v/altri soggetti pubblici	856.336	864.828
ABA700	B.II.7.d) Crediti v/altri soggetti pubblici per ricerca		
ABA710	B.II.7.e) Altri crediti diversi	131.483	123.330

Voce	STATO PATRIMONIALE	Anno 2021	Anno 2020
ABA711	B.II.7.e.1) Altri crediti diversi	131.483	123.330
ABA712	B.II.7.e.2) Note di credito da emettere (diversi)		
ABA713	B.II.7.f) Altri Crediti verso erogatori (privati accreditati e convenzionati) di prestazioni sanitarie	-	-
ABA714	B.II.7.f.1) Altri Crediti verso erogatori (privati accreditati e convenzionati) di prestazioni sanitarie		
ABA715	B.II.7.f.1) Note di credito da emettere (privati accreditati e convenzionati)		
ABA720	B.III) ATTIVITA' FINANZIARIE CHE NON COSTITUISCONO IMMOBILIZZAZIONI	-	95.052
ABA730	B.III.1) Partecipazioni che non costituiscono immobilizzazioni		
ABA740	B.III.2) Altri titoli che non costituiscono immobilizzazioni	-	95.052
ABA750	B.IV) DISPONIBILITA' LIQUIDE	5.110.467	1.654.127
ABA760	B.IV.1) Cassa		
ABA770	B.IV.2) Istituto Tesoriere	-	801.944
ABA780	B.IV.3) Tesoreria Unica	5.093.360	831.420
ABA790	B.IV.4) Conto corrente postale	17.107	20.763
ACZ999	C) RATEI E RISCONTI ATTIVI	63.087	58.247
ACA000	C.I) RATEI ATTIVI	62	-
ACA010	C.I.1) Ratei attivi	62	-
ACA020	C.I.2) Ratei attivi v/Aziende sanitarie pubbliche della Regione		
ACA030	C.II) RISCONTI ATTIVI	63.025	58.247
ACA040	C.II.1) Risconti attivi	63.025	58.247
ACA050	C.II.2) Risconti attivi v/Aziende sanitarie pubbliche della Regione		
AZZ999	D) TOTALE ATTIVO	214.450.661	205.205.081
ADZ999	E) CONTI D'ORDINE	48.545	4.550
ADA000	D.I) CANONI DI LEASING ANCORA DA PAGARE		
ADA010	D.II) DEPOSITI CAUZIONALI	48.545	-
ADA020	D.III) BENI IN COMODATO		
ADA021	D.IV) CANONI DI PROJECT FINANCING ANCORA DA PAGARE		
ADA030	D.V) ALTRI CONTI D'ORDINE	-	4.550

PAZ999	A) PATRIMONIO NETTO	89.165.183	90.564.134
PAA000	A.I) FONDO DI DOTAZIONE	-	-
PAA010	A.II) FINANZIAMENTI PER INVESTIMENTI	72.348.240	73.053.953
PAA020	A.II.1) Finanziamenti per beni di prima dotazione	25.805.179	26.499.696
PAA030	A.II.2) Finanziamenti da Stato per investimenti	22.412.278	22.671.796
PAA040	A.II.2.a) Finanziamenti da Stato per investimenti - ex art. 20 legge 67/88	18.534.393	18.756.487
PAA050	A.II.2.b) Finanziamenti da Stato per investimenti - ricerca		
PAA060	A.II.2.c) Finanziamenti da Stato per investimenti - altro	3.877.885	3.915.310
PAA070	A.II.3) Finanziamenti da Regione per investimenti	22.521.098	22.243.006
PAA080	A.II.4) Finanziamenti da altri soggetti pubblici per investimenti	1.442.007	1.471.656
PAA090	A.II.5) Finanziamenti per investimenti da rettifica contributi in conto esercizio	167.678	167.799
PAA100	A.III) RISERVE DA DONAZIONI E LASCITI VINCOLATI AD INVESTIMENTI	18.322.223	16.304.868
PAA110	A.IV) ALTRE RISERVE	1.613.422	1.613.422
PAA120	A.IV.1) Riserve da rivalutazioni		
PAA130	A.IV.2) Riserve da plusvalenze da reinvestire	1.613.422	1.613.422
PAA140	A.IV.3) Contributi da reinvestire		
PAA150	A.IV.4) Riserve da utili di esercizio destinati ad investimenti	-	-
PAA160	A.IV.5) Riserve diverse	-	-
PAA170	A.V) CONTRIBUTI PER RIPIANO PERDITE	467.441	
PAA180	A.V.1) Contributi per copertura debiti al 31/12/2005		
PAA190	A.V.2) Contributi per ricostituzione risorse da investimenti esercizi precedenti		
PAA200	A.V.3) Altro	467.441	
PAA210	A.VI) UTILI (PERDITE) PORTATI A NUOVO	-	59.332
PAA220	A.VII) UTILE (PERDITA) D'ESERCIZIO	-	467.441
PBZ999	B) FONDI PER RISCHI E ONERI	14.753.126	12.091.654
PBA000	B.I) FONDI PER IMPOSTE, ANCHE DIFFERITE	-	637
PBA010	B.II) FONDI PER RISCHI	1.022.014	889.082
PBA020	B.II.1) Fondo rischi per cause civili ed oneri processuali	371.187	313.215
PBA030	B.II.2) Fondo rischi per contenzioso personale dipendente		
PBA040	B.II.3) Fondo rischi connessi all'acquisto di prestazioni sanitarie da privato		
PBA050	B.II.4) Fondo rischi per copertura diretta dei rischi (autoassicurazione)		
PBA051	B.II.5) Fondo rischi per franchigia assicurativa	163.200	163.200
PBA052	B.II.6) Fondo rischi per interessi di mora	9.261	8.301
PBA060	B.II.7) Altri fondi rischi	478.366	404.366
PBA070	B.III) FONDI DA DISTRIBUIRE	-	-
PBA080	B.III.1) FSR indistinto da distribuire		
PBA090	B.III.2) FSR vincolato da distribuire		
PBA100	B.III.3) Fondo per ripiano disavanzi pregressi		
PBA110	B.III.4) Fondo finanziamento sanitario aggiuntivo corrente LEA		
PBA120	B.III.5) Fondo finanziamento sanitario aggiuntivo corrente extra LEA		

Voce	STATO PATRIMONIALE	Anno 2021	Anno 2020
PBA130	B.III.6) Fondo finanziamento per ricerca		
PBA140	B.III.7) Fondo finanziamento per investimenti		
PBA141	B.III.8) Fondo finanziamento sanitario aggiuntivo corrente (extra fondo) - Risorse aggiuntive da bilancio regionale a titolo di copertura extra LEA		
PBA150	B.IV) QUOTE INUTILIZZATE CONTRIBUTI	10.050.858	9.562.786
PBA151	B.IV.1) Quote inutilizzate contributi da Regione o Prov. Aut. per quota F.S. indistinto finalizzato	-	2.667.447
PBA160	B.IV.2) Quote inutilizzate contributi da Regione o Prov. Aut. per quota F.S.vincolato	3.428.255	544.665
PBA170	B.IV.3) Quote inutilizzate contributi vincolati da soggetti pubblici (extrafondo)	2.571.289	2.878.026
PBA180	B.IV.4) Quote inutilizzate contributi per ricerca	1.025.584	911.036
PBA190	B.IV.5) Quote inutilizzate contributi vincolati da privati	3.025.731	2.561.612
PBA200	B.V) ALTRI FONDI PER ONERI E SPESE	3.680.254	1.639.149
PBA210	B.V.1) Fondi integrativi pensione		
PBA220	B.V.2) Fondi rinnovi contrattuali	3.680.254	1.061.999
PBA230	B.V.2.a) Fondo rinnovi contrattuali personale dipendente	3.661.431	1.047.382
PBA240	B.V.2.b) Fondo rinnovi convenzioni MMG/PLS/MCA		
PBA250	B.V.2.c) Fondo rinnovi convenzioni medici Sumai	18.823	14.618
PBA260	B.V.3) Altri fondi per oneri e spese	-	577.150
PBA270	B.V.4) Altri fondi incentivi funzioni tecniche art. 113 D.Lgs. 50/2016		
PCZ999	C) TRATTAMENTO FINE RAPPORTO	203.168	185.482
PCA000	C.I) FONDO PER PREMI OPEROSITA' MEDICI SUMAI	203.168	185.482
PCA010	C.II) FONDO PER TRATTAMENTO DI FINE RAPPORTO DIPENDENTI		
PCA020	C.III) FONDO PER TRATTAMENTO DI QUIESCENZA E SIMILI		
PDZ999	D) DEBITI	110.057.930	102.119.145
PDA000	D.I) DEBITI PER MUTUI PASSIVI	8.534.061	9.666.745
PDA010	D.II) DEBITI V/STATO		
PDA020	D.II.1) Debiti v/Stato per mobilità passiva extraregionale		
PDA030	D.II.2) Debiti v/Stato per mobilità passiva internazionale		
PDA040	D.II.3) Acconto quota FSR v/Stato		
PDA050	D.II.4) Debiti v/Stato per restituzione finanziamenti - per ricerca		
PDA060	D.II.5) Altri debiti v/Stato		
PDA070	D.III) DEBITI V/REGIONE O PROVINCIA AUTONOMA	54.074.586	62.159.189
PDA080	D.III.1) Debiti v/Regione o Provincia Autonoma per finanziamenti -GSA	-	-
PDA081	D.III.2) Debiti v/Regione o Provincia Autonoma per finanziamenti		
PDA090	D.III.3) Debiti v/Regione o Provincia Autonoma per mobilità passiva intraregionale	607.374	648.939
PDA100	D.III.4) Debiti v/Regione o Provincia Autonoma per mobilità passiva extraregionale		
PDA101	D.III.5) Debiti v/Regione o Provincia Autonoma per mobilità passiva internazionale		
PDA110	D.III.6) Acconto quota FSR da Regione o Provincia Autonoma	53.340.896	61.442.766
PDA111	D.III.7) Acconto da Regione o Provincia Autonoma per anticipazione ripiano disavanzo programmato dai Piani aziendali di cui all'art. 1, comma 528, L. 208/2015		
PDA112	D.III.8) Debiti v/Regione o Provincia Autonoma per contributi L. 210/92		
PDA120	D.III.9) Altri debiti v/Regione o Provincia Autonoma -GSA		
PDA121	D.III.10) Altri debiti v/Regione o Provincia Autonoma	126.316	67.485
PDA130	D.IV) DEBITI V/COMUNI	-	-
PDA140	D.V) DEBITI V/AZIENDE SANITARIE PUBBLICHE	1.221.199	1.683.672
PDA150	D.V.1) Debiti v/Aziende sanitarie pubbliche della Regione	1.220.380	1.678.962
PDA160	D.V.1.a) Debiti v/Aziende sanitarie pubbliche della Regione - per quota FSR		
PDA170	D.V.1.b) Debiti v/Aziende sanitarie pubbliche della Regione - per finanziamento sanitario aggiuntivo corrente LEA		
PDA180	D.V.1.c) Debiti v/Aziende sanitarie pubbliche della Regione - per finanziamento sanitario aggiuntivo corrente extra LEA		
PDA190	D.V.1.d) Debiti v/Aziende sanitarie pubbliche della Regione - per mobilità in compensazione		
PDA200	D.V.1.e) Debiti v/Aziende sanitarie pubbliche della Regione - per mobilità non in compensazione		
PDA210	D.V.1.f) Debiti v/Aziende sanitarie pubbliche della Regione - per altre prestazioni	1.220.380	1.678.962
PDA211	D.V.1.g) Debiti v/Aziende sanitarie pubbliche della Regione - per altre prestazioni STP		
PDA212	D.V.1.h) Debiti v/Aziende sanitarie pubbliche della Regione - per contributi da Aziende sanitarie pubbliche della Regione o Prov. Aut. (extra fondo)		
PDA213	D.V.1.i) Debiti v/Aziende sanitarie pubbliche della Regione - per contributi L. 210/92		
PDA220	D.V.2) Debiti v/Aziende sanitarie pubbliche Extraregione	819	4.710
PDA230	D.V.3) Debiti v/Aziende sanitarie pubbliche della Regione per versamenti c/patrimonio netto	-	-
PDA231	D.V.3.a) Debiti v/Aziende sanitarie pubbliche della Regione per versamenti c/patrimonio netto - finanziamenti per investimenti		
PDA232	D.V.3.b) Debiti v/Aziende sanitarie pubbliche della Regione per versamenti c/patrimonio netto - incremento fondo di dotazione		
PDA233	D.V.3.c) Debiti v/Aziende sanitarie pubbliche della Regione per versamenti c/patrimonio netto - ripiano perdite		
PDA234	D.V.3.d) Debiti v/Aziende sanitarie pubbliche della Regione per anticipazione ripiano disavanzo programmato dai Piani aziendali di cui all'art. 1, comma 528, L. 208/2015		

Voce	STATO PATRIMONIALE	Anno 2021	Anno 2020
PDA235	D.V.3.e) Debiti v/Aziende sanitarie pubbliche della Regione per versamenti c/patrimonio netto - altro		
PDA240	D.VI) DEBITI V/ SOCIETA' PARTECIPATE E/O ENTI DIPENDENTI DELLA REGIONE		
PDA250	D.VI.1) Debiti v/enti regionali		
PDA260	D.VI.2) Debiti v/sperimentazioni gestionali		
PDA270	D.VI.3) Debiti v/altre partecipate		
PDA280	D.VII) DEBITI V/FORNITORI	30.045.286	16.598.715
PDA290	D.VII.1) Debiti verso erogatori (privati accreditati e convenzionati) di prestazioni sanitarie	-	-
PDA291	D.VII.1.a) Debiti verso erogatori (privati accreditati e convenzionati) di prestazioni sanitarie		
PDA292	D.VII.1.b) Note di credito da ricevere (privati accreditati e convenzionati)		
PDA300	D.VII.2) Debiti verso altri fornitori	30.045.286	16.598.715
PDA301	D.VII.2.a) Debiti verso altri fornitori	42.790.402	24.130.993
PDA302	D.VII.2.b) note di credito da ricevere (altri fornitori)	- 12.745.116	- 7.532.278
PDA310	D.VIII) DEBITI V/ISTITUTO TESORIERE	-	-
PDA320	D.IX) DEBITI TRIBUTARI	2.415.308	2.240.411
PDA330	D.X) DEBITI V/ISTITUTI PREVIDENZIALI, ASSISTENZIALI E SICUREZZA SOCIALE	4.094.869	3.790.300
PDA340	D.XI) DEBITI V/ALTRI	9.672.619	5.980.113
PDA350	D.XI.1) Debiti v/altri finanziatori		
PDA360	D.XI.2) Debiti v/dipendenti	4.915.672	4.468.486
PDA370	D.XI.3) Debiti v/gestioni liquidatorie		
PDA380	D.XI.4) Altri debiti diversi	4.756.948	1.511.628
PEZ999	E) RATEI E RISCONTI PASSIVI	271.254	244.666
PEA000	E.I) RATEI PASSIVI	10.674	13.247
PEA010	E.I.1) Ratei passivi	10.674	13.247
PEA020	E.I.2) Ratei passivi v/Aziende sanitarie pubbliche della Regione		
PEA030	E.II) RISCONTI PASSIVI	260.580	231.419
PEA040	E.II.1) Risconti passivi	260.580	231.419
PEA050	E.II.2) Risconti passivi v/Aziende sanitarie pubbliche della Regione		
PEA060	E.II.3) Risconti passivi - in attuazione dell'art. 79, comma 1 sexies lettera c), del D.L. 112/2008, convertito con legge 133/2008 della legge 23 dicembre 2009 n 191.		
PZZ999	F) TOTALE PASSIVO E PATRIMONIO NETTO	214.450.661	205.205.081
PFZ999	G) CONTI D'ORDINE	48.545	4.550
PFA000	G.I) CANONI DI LEASING ANCORA DA PAGARE		
PFA010	G.II) DEPOSITI CAUZIONALI	48.545	-
PFA020	G.III) BENI IN COMODATO		
PFA021	G.IV) CANONI DI PROJECT FINANCING ANCORA DA PAGARE		
PFA030	G.V) ALTRI CONTI D'ORDINE	-	4.550

Modello CE 2019		Consuntivo 2021	Consuntivo 2020
		Valori in Euro	Valori in Euro
AA0010	A.1) Contributi in c/esercizio	48.266.427,35	55.567.685,08
AA0020	A.1.A) Contributi da Regione o Prov. Aut. per quota F.S. regionale	36.669.986,87	43.475.974,19
AA0030	A.1.A.1) da Regione o Prov. Aut. per quota F.S. regionale indistinto	36.669.986,87	43.295.974,19
AA0031	A.1.A.1.1) Finanziamento indistinto	-	
AA0032	A.1.A.1.2) Finanziamento indistinto finalizzato da Regione	3.077.177,60	8.660.826,71
AA0033	A.1.A.1.3) Funzioni	33.592.809,27	34.635.147,48
AA0034	A.1.A.1.3.A) Funzioni - Pronto Soccorso		
AA0035	A.1.A.1.3.B) Funzioni - Altro	33.592.809,27	34.635.147,48
AA0036	A.1.A.1.4) Quota finalizzata per il Piano aziendale di cui all'art. 1, comma 528, L. 208/2015		
AA0040	A.1.A.2) da Regione o Prov. Aut. per quota F.S. regionale vincolato		180.000,00
AA0050	A.1.B) Contributi c/esercizio (extra fondo)	5.762.373,51	5.928.872,55
AA0060	A.1.B.1) da Regione o Prov. Aut. (extra fondo)	962.673,34	312.155,47
AA0070	A.1.B.1.1) Contributi da Regione o Prov. Aut. (extra fondo) vincolati	269.515,86	312.155,47
AA0080	A.1.B.1.2) Contributi da Regione o Prov. Aut. (extra fondo) - Risorse aggiuntive da bilancio regionale a titolo di copertura LEA	693.157,48	
AA0090	A.1.B.1.3) Contributi da Regione o Prov. Aut. (extra fondo) - Risorse aggiuntive da bilancio regionale a titolo di copertura extra LEA		
AA0100	A.1.B.1.4) Contributi da Regione o Prov. Aut. (extra fondo) - Altro		
AA0110	A.1.B.2) Contributi da Aziende sanitarie pubbliche della Regione o Prov. Aut. (extra fondo)	14.080,00	318.635,42
AA0120	A.1.B.2.1) Contributi da Aziende sanitarie pubbliche della Regione o Prov. Aut. (extra fondo) vincolati	14.080,00	318.635,42
AA0130	A.1.B.2.2) Contributi da Aziende sanitarie pubbliche della Regione o Prov. Aut. (extra fondo) altro		
AA0140	A.1.B.3) Contributi da Ministero della Salute e da altri soggetti pubblici (extra fondo)	4.785.620,17	5.298.081,66
AA0141	A.1.B.3.1) Contributi da Ministero della Salute (extra fondo)	26.505,47	
AA0150	A.1.B.3.2) Contributi da altri soggetti pubblici (extra fondo) vincolati	3.414.992,85	
AA0160	A.1.B.3.3) Contributi da altri soggetti pubblici (extra fondo) L. 210/92		
AA0170	A.1.B.3.4) Contributi da altri soggetti pubblici (extra fondo) altro	1.344.121,85	5.298.081,66
AA0171	A.1.B.3.5) Contributi da altri soggetti pubblici (extra fondo)-in attuazione dell'art.79, comma 1 sexies lettera c), del D.L. 112/2008, convertito con legge 133/2008 e della legge 23/12/2009 n. 191		
AA0180	A.1.C) Contributi c/esercizio per ricerca	525.127,50	202.757,68
AA0190	A.1.C.1) Contributi da Ministero della Salute per ricerca corrente		
AA0200	A.1.C.2) Contributi da Ministero della Salute per ricerca finalizzata		
AA0210	A.1.C.3) Contributi da Regione ed altri soggetti pubblici per ricerca	345.127,50	-
AA0220	A.1.C.4) Contributi da privati per ricerca	180.000,00	202.757,68
AA0230	A.1.D) Contributi c/esercizio da privati	5.308.939,47	5.960.080,66
AA0240	A.2) Rettifica contributi c/esercizio per destinazione ad investimenti	- 99.495,27	- 91.292,85
AA0250	A.2.A) Rettifica contributi in c/esercizio per destinazione ad investimenti - da Regione o Prov. Aut. per quota F.S. regionale	- 75.529,55	- 79.014,95
AA0260	A.2.B) Rettifica contributi in c/esercizio per destinazione ad investimenti - altri contributi	- 23.965,72	- 12.277,90
AA0270	A.3) Utilizzo fondi per quote inutilizzate contributi finalizzati e vincolati di esercizi precedenti	4.185.109,71	866.125,76
AA0271	A.3.A) Utilizzo fondi per quote inutilizzate contributi di esercizi precedenti da Regione o Prov. Aut. per quota F.S. regionale indistinto finalizzato	2.667.446,84	44.819,86
AA0280	A.3.B) Utilizzo fondi per quote inutilizzate contributi di esercizi precedenti da Regione o Prov. Aut. per quota F.S. regionale vincolato	114.676,05	84.052,55
AA0290	A.3.C) Utilizzo fondi per quote inutilizzate contributi di esercizi precedenti da soggetti pubblici (extra fondo) vincolati	842.052,93	283.078,59

	Modello CE 2019	Consuntivo 2021	Consuntivo 2020
AA0300	A.3.D) Utilizzo fondi per quote inutilizzate contributi di esercizi precedenti per ricerca	249.748,21	227.077,35
AA0310	A.3.E) Utilizzo fondi per quote inutilizzate contributi vincolati di esercizi precedenti da privati	311.185,68	227.097,41
AA0320	A.4) Ricavi per prestazioni sanitarie e sociosanitarie a rilevanza sanitaria	78.197.564,67	77.257.172,42
AA0330	A.4.A) Ricavi per prestazioni sanitarie e sociosanitarie a rilevanza sanitaria erogate a soggetti pubblici	74.289.619,03	74.022.464,27
AA0340	A.4.A.1) Ricavi per prestaz. sanitarie e sociosanitarie a rilevanza sanitaria erogate ad Aziende sanitarie pubbliche della Regione	56.699.882,29	48.156.877,66
RR0341	A.4.A.1.a) Ricavi per prestaz. sanitarie e sociosanitarie a rilevanza sanitaria erogate ad Aziende sanitarie pubbliche della Regione a compensazione	55.011.377,25	46.974.339,65
RR0342	A.4.A.1.b) Ricavi per prestaz. sanitarie e sociosanitarie a rilevanza sanitaria erogate ad Aziende sanitarie pubbliche della Regione a fatturazione diretta	1.688.505,04	1.182.538,01
AA0350	A.4.A.1.1) Prestazioni di ricovero - infraregione	31.666.870,20	27.652.039,18
RR0351	A.4.A.1.1.a) Prestazioni di ricovero a compensazione	31.509.238,95	27.321.936,50
RR0352	A.4.A.1.1.b) Prestazioni di ricovero a fatturazione diretta	157.631,25	330.102,68
AA0360	A.4.A.1.2) Prestazioni di specialistica ambulatoriale - infraregione	14.230.299,04	12.671.584,93
RR0361	A.4.A.1.2.a) Prestazioni di specialistica ambulatoriale a compensazione	12.699.425,25	11.819.149,60
RR0362	A.4.A.1.2.b) Prestazioni di specialistica ambulatoriale a fatturazione diretta	1.530.873,79	852.435,33
AA0361	A.4.A.1.3) Prestazioni di pronto soccorso non seguite da ricovero - infraregione	1.791.588,00	1.240.745,00
RR0363	A.4.A.1.3.a) Prestazioni di pronto soccorso non seguite da ricovero - infraregione a compensazione	1.791.588,00	1.240.745,00
RR0364	A.4.A.1.3.b) Prestazioni di pronto soccorso non seguite da ricovero - infraregione a fatturazione diretta		
AA0370	A.4.A.1.4) Prestazioni di psichiatria residenziale e semiresidenziale - infraregione	-	-
RR0371	A.4.A.1.4.a) Prestazioni di psichiatria residenziale e semiresidenziale a compensazione		
RR0372	A.4.A.1.4.b) Prestazioni di psichiatria residenziale e semiresidenziale a fatturazione diretta		
AA0380	A.4.A.1.5) Prestazioni di File F - infraregione	8.933.492,69	6.525.841,95
RR0381	A.4.A.1.5.a) Prestazioni di File F a compensazione	8.933.492,69	6.525.841,95
RR0382	A.4.A.1.5.b) Prestazioni di File F a fatturazione diretta		
AA0390	A.4.A.1.6) Prestazioni servizi MMG, PLS, Contin. assistenziale - infraregione		
RR0391	A.4.A.1.6.a) Prestazioni servizi MMG, PLS, Contin. Assistenziale a compensazione		
RR0392	A.4.A.1.6.b) Prestazioni servizi MMG, PLS, Contin. Assistenziale a fatturazione diretta		
AA0400	A.4.A.1.7) Prestazioni servizi farmaceutica convenzionata - infraregione		
RR0401	A.4.A.1.7.a) Prestazioni servizi farmaceutica convenzionata a compensazione		
RR0402	A.4.A.1.7.b) Prestazioni servizi farmaceutica convenzionata a fatturazione diretta		
AA0410	A.4.A.1.8) Prestazioni termali - infraregione		
RR0411	A.4.A.1.8.a) Prestazioni termali a compensazione		
RR0412	A.4.A.1.8.b) Prestazioni termali a fatturazione diretta		
AA0420	A.4.A.1.9) Prestazioni trasporto ambulanze ed elisoccorso - infraregione		
RR0421	A.4.A.1.9.a) Prestazioni trasporto ambulanze ed elisoccorso a compensazione		
RR0422	A.4.A.1.9.b) Prestazioni trasporto ambulanze ed elisoccorso a fatturazione diretta		
AA0421	A.4.A.1.10) Prestazioni assistenza integrativa - infraregione		
RR0423	A.4.A.1.10.a) Prestazioni assistenza integrativa a compensazione		
RR0424	A.4.A.1.10.b) Prestazioni assistenza integrativa a fatturazione diretta		
AA0422	A.4.A.1.11) Prestazioni assistenza protesica - infraregione		
RR0425	A.4.A.1.11.a) Prestazioni assistenza protesica a compensazione		
RR0426	A.4.A.1.11.b) Prestazioni assistenza protesica a fatturazione diretta		

	Modello CE 2019	Consuntivo 2021	Consuntivo 2020
AA0423	A.4.A.1.12) Prestazioni assistenza riabilitativa extraospedaliera - infraregione	77.632,36	66.666,60
RR0427	A.4.A.1.12.a) Prestazioni assistenza riabilitativa extraospedaliera a compensazione	77.632,36	66.666,60
RR0428	A.4.A.1.12.b) Prestazioni assistenza riabilitativa extraospedaliera a fatturazione diretta		
AA0424	A.4.A.1.13) Ricavi per cessione di emocomponenti e cellule staminali - infraregione		
RR0429	A.4.A.1.13.a) Ricavi per cessione di emocomponenti e cellule staminali a compensazione		
RR0430	A.4.A.1.13.b) Ricavi per cessione di emocomponenti e cellule staminali a fatturazione diretta		
AA0425	A.4.A.1.14) Prestazioni assistenza domiciliare integrata (ADI) - infraregione		
AA0430	A.4.A.1.15) Altre prestazioni sanitarie e socio-sanitarie a rilevanza sanitaria - infraregione	-	-
RR0431	A.4.A.1.15.a) Altre prestazioni sanitarie e socio-sanitarie a rilevanza sanitaria a compensazione	-	-
RR0432	A.4.A.1.15.b) Altre prestazioni sanitarie e socio-sanitarie a rilevanza sanitaria a fatturazione diretta		
AA0440	A.4.A.2) Ricavi per prestaz. sanitarie e sociosanitarie a rilevanza sanitaria erogate ad altri soggetti pubblici	-	2.070,00
AA0450	A.4.A.3) Ricavi per prestaz. sanitarie e sociosanitarie a rilevanza sanitaria erogate a soggetti pubblici Extraregione	17.589.736,74	25.863.516,61
RR0451	A.4.A.3.a) Ricavi per prestaz. sanitarie e sociosanitarie a rilevanza sanitaria erogate a soggetti pubblici Extraregione a compensazione	16.188.620,94	24.483.530,43
RR0452	A.4.A.3.b) Ricavi per prestaz. sanitarie e sociosanitarie a rilevanza sanitaria erogate a soggetti pubblici Extraregione a fatturazione diretta	1.401.115,80	1.379.986,18
AA0460	A.4.A.3.1) Prestazioni di ricovero - extraregione	8.096.523,16	16.685.029,43
AA0470	A.4.A.3.2) Prestazioni ambulatoriali - extraregione	6.924.278,00	6.825.700,45
AA0471	A.4.A.3.3) Prestazioni pronto soccorso non seguite da ricovero - extraregione	49.746,00	32.411,00
AA0480	A.4.A.3.4) Prestazioni di psichiatria non soggetta a compensazione (resid. e semiresid.) - extraregione		
AA0490	A.4.A.3.5) Prestazioni di File F - extraregione	1.118.073,78	940.389,55
AA0500	A.4.A.3.6) Prestazioni servizi MMG, PLS, Contin. assistenziale Extraregione		
AA0510	A.4.A.3.7) Prestazioni servizi farmaceutica convenzionata Extraregione		
AA0520	A.4.A.3.8) Prestazioni termali Extraregione		
AA0530	A.4.A.3.9) Prestazioni trasporto ambulanze ed elisoccorso Extraregione		
AA0541	A.4.A.3.10) Prestazioni assistenza integrativa da pubblico (extraregione)		
AA0542	A.4.A.3.11) Prestazioni assistenza protesica da pubblico (extraregione)		
AA0550	A.4.A.3.12) Ricavi per cessione di emocomponenti e cellule staminali Extraregione		
AA0560	A.4.A.3.13) Ricavi GSA per differenziale saldo mobilita' interregionale		
AA0561	A.4.A.3.14) Altre prestazioni sanitarie e sociosanitarie a rilevanza sanitaria erogate a soggetti pubblici Extraregione		
AA0570	A.4.A.3.15) Altre prestazioni sanitarie e sociosanitarie a rilevanza sanitaria non soggette a compensazione Extraregione	1.401.115,80	1.379.986,18
AA0580	A.4.A.3.15.A) Prestazioni di assistenza riabilitativa non soggette a compensazione Extraregione		
AA0590	A.4.A.3.15.B) Altre prestazioni sanitarie e socio-sanitarie a rilevanza sanitaria non soggette a compensazione Extraregione	1.401.115,80	1.379.986,18
AA0600	A.4.A.3.16) Altre prestazioni sanitarie a rilevanza sanitaria - Mobilita' attiva Internazionale		
AA0601	A.4.A.3.17) Altre prestazioni sanitarie a rilevanza sanitaria - Mobilita' attiva Internazionale rilevata dalle AO, AOU, IRCdc.		
AA0602	A.4.A.3.18) Altre prestazioni sanitarie e sociosanitarie a rilevanza sanitaria ad Aziende sanitarie e casse mutua estera - (fatturate direttamente)		
AA0610	A.4.B) Ricavi per prestazioni sanitarie e sociosanitarie a rilevanza sanitaria erogate da privati v/residenti Extraregione in compensazione (mobilita' attiva)	-	-
AA0620	A.4.B.1) Prestazioni di ricovero da priv. Extraregione in compensazione (mobilita' attiva)		
AA0630	A.4.B.2) Prestazioni ambulatoriali da priv. Extraregione in compensazione (mobilita' attiva)		

	Modello CE 2019	Consuntivo 2021	Consuntivo 2020
AA0631	A.4.B.3) Prestazioni di pronto soccorso non seguite da ricovero da priv. Extraregione in compensazione (mobilita' attiva)		
AA0640	A.4.B.4) Prestazioni di File F da priv. Extraregione in compensazione (mobilita' attiva)		
AA0650	A.4.B.5) Altre prestazioni sanitarie e sociosanitarie a rilevanza sanitaria erogate da privati v/residenti Extraregione in compensazione (mobilita' attiva)		
AA0660	A.4.C) Ricavi per prestazioni sanitarie e sociosanitarie a rilevanza sanitaria erogate a privati	360.076,52	319.058,42
AA0670	A.4.D) Ricavi per prestazioni sanitarie erogate in regime di intramoenia	3.547.869,12	2.915.649,73
AA0680	A.4.D.1) Ricavi per prestazioni sanitarie intramoenia - Area ospedaliera		
AA0690	A.4.D.2) Ricavi per prestazioni sanitarie intramoenia - Area specialistica	3.072.516,55	2.177.089,84
AA0700	A.4.D.3) Ricavi per prestazioni sanitarie intramoenia - Area sanita' pubblica		
AA0710	A.4.D.4) Ricavi per prestazioni sanitarie intramoenia - Consulenze (ex art. 55 c.1 lett. c), d) ed ex art. 57-58)	951,50	-
AA0720	A.4.D.5) Ricavi per prestazioni sanitarie intramoenia - Consulenze (ex art. 55 c.1 lett. c), d) ed ex art. 57-58) (Aziende sanitarie pubbliche della Regione)	424.401,29	700.492,35
AA0730	A.4.D.6) Ricavi per prestazioni sanitarie intramoenia - Altro	49.999,78	38.067,54
AA0740	A.4.D.7) Ricavi per prestazioni sanitarie intramoenia - Altro (Aziende sanitarie pubbliche della Regione)		
AA0750	A.5) Concorsi, recuperi e rimborsi	12.214.104,55	8.205.951,59
AA0760	A.5.A) Rimborsi assicurativi	41.184,95	16.376,91
AA0770	A.5.B) Concorsi, recuperi e rimborsi da Regione	35.176,75	36.295,06
AA0780	A.5.B.1) Rimborso degli oneri stipendiali del personale dell'azienda in posizione di comando presso la Regione	35.176,75	36.295,06
AA0790	A.5.B.2) Altri concorsi, recuperi e rimborsi da parte della Regione	-	-
AA0800	A.5.C) Concorsi, recuperi e rimborsi da Aziende sanitarie pubbliche della Regione	1.860.733,83	1.320.723,19
AA0810	A.5.C.1) Rimborso degli oneri stipendiali del personale dipendente dell'azienda in posizione di comando presso Aziende sanitarie pubbliche della Regione	39.466,75	16.820,13
AA0820	A.5.C.2) Rimborsi per acquisto beni da parte di Aziende sanitarie pubbliche della Regione	1.821.267,08	1.303.903,06
AA0830	A.5.C.3) Altri concorsi, recuperi e rimborsi da parte di Aziende sanitarie pubbliche della Regione	-	-
AA0831	A.5.C.4) Altri concorsi, recuperi e rimborsi da parte della Regione - GSA		
AA0840	A.5.D) Concorsi, recuperi e rimborsi da altri soggetti pubblici	2.165.054,80	799.524,46
AA0850	A.5.D.1) Rimborso degli oneri stipendiali del personale dipendente dell'azienda in posizione di comando presso altri soggetti pubblici	209.717,19	295.533,79
AA0860	A.5.D.2) Rimborsi per acquisto beni da parte di altri soggetti pubblici	-	-
AA0870	A.5.D.3) Altri concorsi, recuperi e rimborsi da parte di altri soggetti pubblici	1.955.337,61	503.990,67
AA0880	A.5.E) Concorsi, recuperi e rimborsi da privati	8.111.954,22	6.033.031,97
AA0890	A.5.E.1) Rimborso da aziende farmaceutiche per Pay back	7.194.503,68	5.270.000,00
AA0900	A.5.E.1.1) Pay-back per il superamento del tetto della spesa farmaceutica territoriale		
AA0910	A.5.E.1.2) Pay-back per superamento del tetto della spesa farmaceutica ospedaliera	7.194.503,68	5.270.000,00
AA0920	A.5.E.1.3) Ulteriore Pay-back	-	-
AA0921	A.5.E.2) Rimborso per Pay back sui dispositivi medici		
AA0930	A.5.E.3) Altri concorsi, recuperi e rimborsi da privati	917.450,54	763.031,97
AA0940	A.6) Compartecipazione alla spesa per prestazioni sanitarie (Ticket)	1.834.635,56	1.548.043,85
AA0950	A.6.A) Compartecipazione alla spesa per prestazioni sanitarie - Ticket sulle prestazioni di specialistica ambulatoriale e APA-PAC	1.834.635,56	1.548.043,85
AA0960	A.6.B) Compartecipazione alla spesa per prestazioni sanitarie - Ticket sul pronto soccorso		
AA0970	A.6.C) Compartecipazione alla spesa per prestazioni sanitarie (Ticket) - Altro		

	Modello CE 2019	Consuntivo 2021	Consuntivo 2020
AA0980	A.7) Quota contributi c/capitale imputata all'esercizio	4.241.311,91	13.376.523,94
AA0990	A.7.A) Quota imputata all'esercizio dei finanziamenti per investimenti dallo Stato	259.518,00	656.155,70
AA1000	A.7.B) Quota imputata all'esercizio dei finanziamenti per investimenti da Regione	758.403,75	743.866,51
AA1010	A.7.C) Quota imputata all'esercizio dei finanziamenti per beni di prima dotazione	694.517,26	9.937.881,85
AA1020	A.7.D) Quota imputata all'esercizio dei contributi in c/ esercizio FSR destinati ad investimenti	52.296,66	30.938,10
AA1030	A.7.E) Quota imputata all'esercizio degli altri contributi in c/ esercizio destinati ad investimenti	42.719,60	57.751,22
AA1040	A.7.F) Quota imputata all'esercizio di altre poste del patrimonio netto	2.433.856,64	1.949.930,56
AA1050	A.8) Incrementi delle immobilizzazioni per lavori interni		
AA1060	A.9) Altri ricavi e proventi	2.034.240,12	1.522.389,98
AA1070	A.9.A) Ricavi per prestazioni non sanitarie	812.452,52	791.174,65
AA1080	A.9.B) Fitti attivi ed altri proventi da attivita' immobiliari	-	-
AA1090	A.9.C) Altri proventi diversi	1.221.787,60	731.215,33
RR1100	A.10) Totale voci da consolidare attive		
AZ9999	Totale valore della produzione (A)	150.873.898,60	158.252.599,77
BA0010	B.1) Acquisti di beni	31.082.980,69	29.501.020,28
BA0020	B.1.A) Acquisti di beni sanitari	30.182.477,44	28.688.000,05
BA0030	B.1.A.1) Prodotti farmaceutici ed emoderivati	15.129.533,85	14.107.226,73
BA0040	B.1.A.1.1) Medicinali con AIC, ad eccezione di vaccini, emoderivati di produzione regionale, ossigeno e altri gas medicali	13.806.173,72	13.424.196,44
BA0050	B.1.A.1.2) Medicinali senza AIC	1.323.360,13	683.030,29
BA0051	B.1.A.1.3) Ossigeno e altri gas medicali		
BA0060	B.1.A.1.4) Emoderivati di produzione regionale	-	-
BA0061	B.1.A.1.4.1) Emoderivati di produzione regionale da pubblico (Aziende sanitarie pubbliche della Regione) - Mobilita' intraregionale		
BA0062	B.1.A.1.4.2) Emoderivati di produzione regionale da pubblico (Aziende sanitarie pubbliche della Regione) - Mobilita' extraregionale		
BA0063	B.1.A.1.4.3) Emoderivati di produzione regionale da altri soggetti		
BA0070	B.1.A.2) Sangue ed emocomponenti	-	-
BA0080	B.1.A.2.1) da pubblico (Aziende sanitarie pubbliche della Regione) â" Mobilita' intraregionale		
BA0090	B.1.A.2.2) da pubblico (Aziende sanitarie pubbliche extra Regione) â" Mobilita' extraregionale		
BA0100	B.1.A.2.3) da altri soggetti		
BA0210	B.1.A.3) Dispositivi medici	11.902.608,09	12.206.351,04
BA0220	B.1.A.3.1) Dispositivi medici	5.851.369,58	5.790.156,10
BA0230	B.1.A.3.2) Dispositivi medici impiantabili attivi	326.635,93	564.366,26
BA0240	B.1.A.3.3) Dispositivi medico diagnostici in vitro (IVD)	5.724.602,58	5.851.828,68
BA0250	B.1.A.4) Prodotti dietetici	571.727,88	571.083,94
BA0260	B.1.A.5) Materiali per la profilassi (vaccini)	301.342,89	346.086,50
BA0270	B.1.A.6) Prodotti chimici		
BA0280	B.1.A.7) Materiali e prodotti per uso veterinario		
BA0290	B.1.A.8) Altri beni e prodotti sanitari	1.678.044,86	820.101,11
BA0300	B.1.A.9) Beni e prodotti sanitari da Aziende sanitarie pubbliche della Regione	599.219,87	637.150,73

	Modello CE 2019	Consuntivo 2021	Consuntivo 2020
BA0301	B.1.A.9.1) Prodotti farmaceutici ed emoderivati		
BA0303	B.1.A.9.3) Dispositivi medici		
BA0304	B.1.A.9.4) Prodotti dietetici		
BA0305	B.1.A.9.5) Materiali per la profilassi (vaccini)		
BA0306	B.1.A.9.6) Prodotti chimici		
BA0307	B.1.A.9.7) Materiali e prodotti per uso veterinario		
BA0308	B.1.A.9.8) Altri beni e prodotti sanitari	599.219,87	637.150,73
BA0310	B.1.B) Acquisti di beni non sanitari	900.503,25	813.020,23
BA0320	B.1.B.1) Prodotti alimentari	19.590,73	50.249,77
BA0330	B.1.B.2) Materiali di guardaroba, di pulizia e di convivenza in genere	46.892,06	51.493,74
BA0340	B.1.B.3) Combustibili, carburanti e lubrificanti	10.757,84	8.352,51
BA0350	B.1.B.4) Supporti informatici e cancelleria	194.246,21	157.225,44
BA0360	B.1.B.5) Materiale per la manutenzione	63.879,15	102.428,46
BA0370	B.1.B.6) Altri beni e prodotti non sanitari	565.137,26	443.270,31
BA0380	B.1.B.7) Beni e prodotti non sanitari da Aziende sanitarie pubbliche della Regione		
BA0390	B.2) Acquisti di servizi	26.268.528,23	25.937.235,31
BA0400	B.2.A) Acquisti servizi sanitari	11.183.227,71	11.588.826,41
SS0401	B.2.A.a) Mobilita' intraregione passiva totale a compensazione	4.986,00	11.788,00
SS0402	B.2.A.b) Mobilita' intraregione passiva totale a fatturazione diretta	1.326.041,77	1.215.488,40
SS0404	B.2.A.a) Mobilita' extraregione passiva totale a compensazione		
SS0405	B.2.A.b) Mobilita' extraregione passiva totale a fatturazione diretta		
BA0410	B.2.A.1) Acquisti servizi sanitari per medicina di base		
BA0420	B.2.A.1.1) - da convenzione (medicina di base)		
BA0430	B.2.A.1.1.A) Costi per assistenza MMG		
BA0440	B.2.A.1.1.B) Costi per assistenza PLS		
BA0450	B.2.A.1.1.C) Costi per assistenza Continuita' assistenziale		
BA0460	B.2.A.1.1.D) Altro (medicina dei servizi, psicologi, medici 118, ecc)		
BA0470	B.2.A.1.2) - da pubblico (Aziende sanitarie pubbliche della Regione) - Mobilita' intraregionale (medicina di base)		
SS0471	B.2.A.1.2.a) - da pubblico (Aziende sanitarie pubbliche della Regione) - Mobilita' intraregionale a compensazione (medicina di base)		
SS0472	B.2.A.1.2.b) - da pubblico (Aziende sanitarie pubbliche della Regione) - Mobilita' intraregionale a fatturazione diretta (medicina di base)		
BA0480	B.2.A.1.3) - da pubblico (Aziende sanitarie pubbliche Extraregione) - Mobilita' extraregionale (medicina di base)		
BA0490	B.2.A.2) Acquisti servizi sanitari per farmaceutica		
BA0500	B.2.A.2.1) - da convenzione (farmaceutica)		
BA0510	B.2.A.2.2) - da pubblico (Aziende sanitarie pubbliche della Regione)- Mobilita' intraregionale (farmaceutica)		
SS0511	B.2.A.2.2.a) - da pubblico (Aziende sanitarie pubbliche della Regione) - Mobilita' intraregionale a compensazione (farmaceutica)		
SS0512	B.2.A.2.2.b) - da pubblico (Aziende sanitarie pubbliche della Regione) - Mobilita' intraregionale a fatturazione diretta (farmaceutica)		
BA0520	B.2.A.2.3) - da pubblico (Extraregione) (farmaceutica)		
BA0530	B.2.A.3) Acquisti servizi sanitari per assistenza specialistica ambulatoriale	2.177.781,62	1.710.437,38
BA0540	B.2.A.3.1) - da pubblico (Aziende sanitarie pubbliche della Regione) (specialistica ambulatoriale)	1.329.209,77	1.226.576,40
SS0541	B.2.A.3.1.a) - da pubblico (Aziende sanitarie pubbliche della Regione) a compensazione (specialistica ambulatoriale)	3.168,00	11.088,00
SS0542	B.2.A.3.1.b) - da pubblico (Aziende sanitarie pubbliche della Regione) a fatturazione diretta (specialistica ambulatoriale)	1.326.041,77	1.215.488,40

	Modello CE 2019	Consuntivo 2021	Consuntivo 2020
BA0541	B.2.A.3.2) prestazioni di pronto soccorso non seguite da ricovero - da pubblico (Aziende sanitarie pubbliche della Regione)		
SS0543	B.2.A.3.2.a) prestazioni di pronto soccorso non seguite da ricovero - da pubblico (Aziende sanitarie pubbliche della Regione) a compensazione		
SS0544	B.2.A.3.2.b) prestazioni di pronto soccorso non seguite da ricovero - da pubblico (Aziende sanitarie pubbliche della Regione) a fatturazione diretta		
BA0550	B.2.A.3.3) - da pubblico (altri soggetti pubbl. della Regione) (specialistica ambulatoriale)	537.020,90	199.864,24
BA0551	B.2.A.3.4) prestazioni di pronto soccorso non seguite da ricovero - da pubblico (altri soggetti pubbl. della Regione)		
BA0560	B.2.A.3.5) - da pubblico (Extraregione) (specialistica ambulatoriale)		
BA0561	B.2.A.3.6) prestazioni di pronto soccorso non seguite da ricovero - da pubblico (Extraregione)		
BA0570	B.2.A.3.7) - da privato - Medici SUMAI	254.895,02	242.391,61
BA0580	B.2.A.3.8) - da privato (specialistica ambulatoriale)	56.655,93	41.605,13
BA0590	B.2.A.3.8.A) Servizi sanitari per assistenza specialistica da IRCdc privati e Policlinici privati	3.568,64	29.313,24
BA0591	B.2.A.3.8.B) Servizi sanitari per prestazioni di pronto soccorso non seguite da ricovero - da IRCdc privati e Policlinici privati		
BA0600	B.2.A.3.8.C) Servizi sanitari per assistenza specialistica da Ospedali Classificati privati		
BA0601	B.2.A.3.8.D) Servizi sanitari per prestazioni di pronto soccorso non seguite da ricovero - da Ospedali Classificati privati		
BA0610	B.2.A.3.8.E) Servizi sanitari per assistenza specialistica da Case di Cura private		
BA0611	B.2.A.3.8.F) Servizi sanitari per prestazioni di pronto soccorso non seguite da ricovero - da Case di Cura private		
BA0620	B.2.A.3.8.G) Servizi sanitari per assistenza specialistica da altri privati	53.087,29	12.291,89
BA0621	B.2.A.3.8.H) Servizi sanitari per prestazioni di pronto soccorso non seguite da ricovero - da altri privati		
BA0630	B.2.A.3.9) - da privato per cittadini non residenti - Extraregione (mobilita' attiva in compensazione) (specialistica ambulatoriale)		
BA0631	B.2.A.3.10) Servizi sanitari per prestazioni di pronto soccorso non seguite da ricovero - da privato per cittadini non residenti - Extraregione (mobilita' attiva in compensazione)		
BA0640	B.2.A.4) Acquisti servizi sanitari per assistenza riabilitativa		
BA0650	B.2.A.4.1) - da pubblico (Aziende sanitarie pubbliche della Regione) (assistenza riabilitativa)		
SS0651	B.2.A.4.1.a) - da pubblico (Aziende sanitarie pubbliche della Regione) - Mobilita' intraregionale a compensazione (assistenza riabilitativa)		
SS0652	B.2.A.4.1.b) - da pubblico (Aziende sanitarie pubbliche della Regione) - Mobilita' intraregionale a fatturazione diretta (assistenza riabilitativa)		
BA0660	B.2.A.4.2) - da pubblico (altri soggetti pubbl. della Regione) (assistenza riabilitativa)		
BA0670	B.2.A.4.3) - da pubblico (Extraregione) non soggetti a compensazione (assistenza riabilitativa)		
BA0680	B.2.A.4.4) - da privato (intraregionale) (assistenza riabilitativa)		
BA0690	B.2.A.4.5) - da privato (extraregionale) (assistenza riabilitativa)		
BA0700	B.2.A.5) Acquisti servizi sanitari per assistenza integrativa		
BA0710	B.2.A.5.1) - da pubblico (Aziende sanitarie pubbliche della Regione) (assistenza integrativa)		
SS0711	B.2.A.5.1.a) - da pubblico (Aziende sanitarie pubbliche della Regione) - Mobilita' intraregionale a compensazione (assistenza integrativa)		
SS0712	B.2.A.5.1.b) - da pubblico (Aziende sanitarie pubbliche della Regione) - Mobilita' intraregionale a fatturazione diretta (assistenza integrativa)		
BA0720	B.2.A.5.2) - da pubblico (altri soggetti pubbl. della Regione) (assistenza integrativa)		
BA0730	B.2.A.5.3) - da pubblico (Extraregione) (assistenza integrativa)		
BA0740	B.2.A.5.4) - da privato (assistenza integrativa)		
BA0750	B.2.A.6) Acquisti servizi sanitari per assistenza protesica		
BA0760	B.2.A.6.1) - da pubblico (Aziende sanitarie pubbliche della Regione) (assistenza protesica)		
SS0761	B.2.A.6.1.a) - da pubblico (Aziende sanitarie pubbliche della Regione) - Mobilita' intraregionale a compensazione (assistenza protesica)		
SS0762	B.2.A.6.1.b) - da pubblico (Aziende sanitarie pubbliche della Regione) - Mobilita' intraregionale a fatturazione diretta (assistenza protesica)		
BA0770	B.2.A.6.2) - da pubblico (altri soggetti pubbl. della Regione) (assistenza protesica)		

	Modello CE 2019	Consuntivo 2021	Consuntivo 2020
BA0780	B.2.A.6.3) - da pubblico (Extraregione) (assistenza protesica)		
BA0790	B.2.A.6.4) - da privato (assistenza protesica)		
BA0800	B.2.A.7) Acquisti servizi sanitari per assistenza ospedaliera	883.881,90	740.005,80
BA0810	B.2.A.7.1) - da pubblico (Aziende sanitarie pubbliche della Regione) (assistenza ospedaliera)	4.986,00	700,00
SS0811	B.2.A.7.1.a) - da pubblico (Aziende sanitarie pubbliche della Regione) a compensazione (assistenza ospedaliera)	4.986,00	700,00
SS0812	B.2.A.7.1.b) - da pubblico (Aziende sanitarie pubbliche della Regione) a fatturazione diretta (assistenza ospedaliera)		
BA0820	B.2.A.7.2) - da pubblico (altri soggetti pubbl. della Regione) (assistenza ospedaliera)		
BA0830	B.2.A.7.3) - da pubblico (Extraregione) (assistenza ospedaliera)		
BA0840	B.2.A.7.4) - da privato (assistenza ospedaliera)	878.895,90	739.305,80
BA0850	B.2.A.7.4.A) Servizi sanitari per assistenza ospedaliera da IRCdc privati e Policlinici privati	878.895,90	739.305,80
BA0860	B.2.A.7.4.B) Servizi sanitari per assistenza ospedaliera da Ospedali Classificati privati		
BA0870	B.2.A.7.4.C) Servizi sanitari per assistenza ospedaliera da Case di Cura private		
BA0880	B.2.A.7.4.D) Servizi sanitari per assistenza ospedaliera da altri privati		
BA0890	B.2.A.7.5) - da privato per cittadini non residenti - Extraregione (mobilita' attiva in compensazione) (assistenza ospedaliera)		
BA0900	B.2.A.8) Acquisto prestazioni di psichiatria residenziale e semiresidenziale		
BA0910	B.2.A.8.1) - da pubblico (Aziende sanitarie pubbliche della Regione) (psichiatria)		
SS0911	B.2.A.8.1.a) - da pubblico (Aziende sanitarie pubbliche della Regione) - Mobilita' intraregionale a compensazione (psichiatria)		
SS0912	B.2.A.8.1.b) - da pubblico (Aziende sanitarie pubbliche della Regione) - Mobilita' intraregionale a fatturazione diretta (psichiatria)		
BA0920	B.2.A.8.2) - da pubblico (altri soggetti pubbl. della Regione) (psichiatria)		
BA0930	B.2.A.8.3) - da pubblico (Extraregione) - non soggette a compensazione (psichiatria)		
BA0940	B.2.A.8.4) - da privato (intraregionale) (psichiatria)		
BA0950	B.2.A.8.5) - da privato (extraregionale) (psichiatria)		
BA0960	B.2.A.9) Acquisto prestazioni di distribuzione farmaci File F		
BA0970	B.2.A.9.1) - da pubblico (Aziende sanitarie pubbliche della Regione) - Mobilita' intraregionale (File F)		
SS0971	B.2.A.9.1.a) - da pubblico (Aziende sanitarie pubbliche della Regione) - Mobilita' intraregionale a compensazione (File F)		
SS0972	B.2.A.9.1.b) - da pubblico (Aziende sanitarie pubbliche della Regione) - Mobilita' intraregionale a fatturazione diretta (File F)		
BA0980	B.2.A.9.2) - da pubblico (altri soggetti pubbl. della Regione) (File F)		
BA0990	B.2.A.9.3) - da pubblico (Extraregione) (File F)		
BA1000	B.2.A.9.4) - da privato (intraregionale) (File F)		
BA1010	B.2.A.9.5) - da privato (extraregionale) (File F)		
BA1020	B.2.A.9.6) - da privato per cittadini non residenti - Extraregione (mobilita' attiva in compensazione) (File F)		
BA1030	B.2.A.10) Acquisto prestazioni termali in convenzione		
BA1040	B.2.A.10.1) - da pubblico (Aziende sanitarie pubbliche della Regione) - Mobilita' intraregionale (prestazioni termali)		
SS1041	B.2.A.10.1.a) - da pubblico (Aziende sanitarie pubbliche della Regione) - Mobilita' intraregionale a compensazione (prestazioni termali)		
SS1042	B.2.A.10.1.b) - da pubblico (Aziende sanitarie pubbliche della Regione) - Mobilita' intraregionale a fatturazione diretta (prestazioni termali)		
BA1050	B.2.A.10.2) - da pubblico (altri soggetti pubbl. della Regione) (prestazioni termali)		
BA1060	B.2.A.10.3) - da pubblico (Extraregione) (prestazioni termali)		
BA1070	B.2.A.10.4) - da privato (prestazioni termali)		
BA1080	B.2.A.10.5) - da privato per cittadini non residenti - Extraregione (mobilita' attiva in compensazione) (prestazioni termali)		
BA1090	B.2.A.11) Acquisto prestazioni di trasporto sanitario	165.032,24	170.241,67

	Modello CE 2019	Consuntivo 2021	Consuntivo 2020
BA1100	B.2.A.11.1) - da pubblico (Aziende sanitarie pubbliche della Regione) - Mobilita' intraregionale (trasporto sanitario)	-	-
SS1101	B.2.A.11.1.a) - da pubblico (Aziende sanitarie pubbliche della Regione) - Mobilita' intraregionale a compensazione (trasporto sanitario)		
SS1102	B.2.A.11.1.b) - da pubblico (Aziende sanitarie pubbliche della Regione) - Mobilita' intraregionale a fatturazione diretta (trasporto sanitario)		
BA1110	B.2.A.11.2) - da pubblico (altri soggetti pubbl. della Regione) (trasporto sanitario)		
BA1120	B.2.A.11.3) - da pubblico (Extraregione) (trasporto sanitario)		
BA1130	B.2.A.11.4) - da privato (trasporto sanitario)	165.032,24	170.241,67
BA1140	B.2.A.12) Acquisto prestazioni Socio-Sanitarie a rilevanza sanitaria	320.020,20	327.460,91
BA1150	B.2.A.12.1) - da pubblico (Aziende sanitarie pubbliche della Regione) - Mobilita' intraregionale (Socio-Sanitarie a rilevanza sanitaria)	-	-
BA1151	B.2.A.12.1.A) Assistenza domiciliare integrata (ADI)		
BA1152	B.2.A.12.1.B) Altre prestazioni socio-sanitarie a rilevanza sanitaria	-	-
SS1151	B.2.A.12.1.B.a) Altre prestazioni socio-sanitarie a rilevanza sanitaria a compensazione		
SS1152	B.2.A.12.1.B.b) Altre prestazioni socio-sanitarie a rilevanza sanitaria a fatturazione diretta		
BA1160	B.2.A.12.2) - da pubblico (altri soggetti pubblici della Regione) (Socio-Sanitarie a rilevanza sanitaria)		
BA1161	B.2.A.12.3) - da pubblico (Extraregione) - Acquisto di Altre prestazioni sociosanitarie a rilevanza sanitaria erogate a soggetti pubblici Extraregione		
BA1170	B.2.A.12.4) - da pubblico (Extraregione) non soggette a compensazione (Socio-Sanitarie a rilevanza sanitaria)	320.020,20	327.460,91
BA1180	B.2.A.12.5) - da privato (intraregionale) (Socio-Sanitarie a rilevanza sanitaria)		
BA1190	B.2.A.12.6) - da privato (extraregionale) (Socio-Sanitarie a rilevanza sanitaria)		
BA1200	B.2.A.13) Compartecipazione al personale per att. libero-prof. (intramoenia)	2.713.620,99	2.227.010,62
BA1210	B.2.A.13.1) Compartecipazione al personale per att. libero professionale intramoenia - Area ospedaliera		
BA1220	B.2.A.13.2) Compartecipazione al personale per att. libero professionale intramoenia- Area specialistica	2.359.955,06	1.670.597,29
BA1230	B.2.A.13.3) Compartecipazione al personale per att. libero professionale intramoenia - Area sanita' pubblica		
BA1240	B.2.A.13.4) Compartecipazione al personale per att. libero professionale intramoenia - Consulenze (ex art. 55 c.1 lett. c), d) ed ex Art. 57-58)	28.510,39	20.169,89
BA1250	B.2.A.13.5) Compartecipazione al personale per att. libero professionale intramoenia - Consulenze (ex art. 55 c.1 lett. c), d) ed ex Art. 57-58) (Aziende sanitarie pubbliche della Regione)	313.965,06	522.853,99
BA1260	B.2.A.13.6) Compartecipazione al personale per att. libero professionale intramoenia - Altro	11.190,48	13.389,45
BA1270	B.2.A.13.7) Compartecipazione al personale per att. libero professionale intramoenia - Altro (Aziende sanitarie pubbliche della Regione)		
BA1280	B.2.A.14) Rimborsi, assegni e contributi sanitari	2.177.130,20	3.824.748,83
BA1290	B.2.A.14.1) Contributi ad associazioni di volontariato	8.438,32	13.064,29
BA1300	B.2.A.14.2) Rimborsi per cure all'estero		
BA1310	B.2.A.14.3) Contributi a societa' partecipate e/o enti dipendenti della Regione		
BA1320	B.2.A.14.4) Contributo Legge 210/92		
BA1330	B.2.A.14.5) Altri rimborsi, assegni e contributi	1.852.865,18	2.700.843,40
BA1340	B.2.A.14.6) Rimborsi, assegni e contributi v/Aziende sanitarie pubbliche della Regione	315.826,70	1.110.841,14
BA1341	B.2.A.14.7) Rimborsi, assegni e contributi v/Regione - GSA		
BA1350	B.2.A.15) Consulenze, Collaborazioni, Interinale e altre prestazioni di lavoro sanitarie e sociosanitarie	2.272.210,50	2.237.880,71
BA1360	B.2.A.15.1) Consulenze sanitarie e sociosan. da Aziende sanitarie pubbliche della Regione		
BA1370	B.2.A.15.2) Consulenze sanitarie e sociosanit. da terzi - Altri soggetti pubblici		
BA1380	B.2.A.15.3) Consulenze, Collaborazioni, Interinale e altre prestazioni di lavoro sanitarie e socios. da privato	2.160.343,42	2.022.130,47
BA1390	B.2.A.15.3.A) Consulenze sanitarie da privato - articolo 55, comma 2, CCNL 8 giugno 2000		
BA1400	B.2.A.15.3.B) Altre consulenze sanitarie e sociosanitarie da privato		

	Modello CE 2019	Consuntivo 2021	Consuntivo 2020
BA1410	B.2.A.15.3.C) Collaborazioni coordinate e continuative sanitarie e socios. da privato	4.014,58	3.902,23
BA1420	B.2.A.15.3.D) Indennita' a personale universitario - area sanitaria	1.617.056,51	1.428.570,40
BA1430	B.2.A.15.3.E) Lavoro interinale - area sanitaria	15.498,17	27.048,58
BA1440	B.2.A.15.3.F) Altre collaborazioni e prestazioni di lavoro - area sanitaria	523.774,16	562.609,26
BA1450	B.2.A.15.4) Rimborso oneri stipendiali del personale sanitario in comando	111.867,08	215.750,24
BA1460	B.2.A.15.4.A) Rimborso oneri stipendiali personale sanitario in comando da Aziende sanitarie pubbliche della Regione	111.867,08	215.750,24
BA1470	B.2.A.15.4.B) Rimborso oneri stipendiali personale sanitario in comando da Regioni, soggetti pubblici e da Universita'		
BA1480	B.2.A.15.4.C) Rimborso oneri stipendiali personale sanitario in comando da aziende di altre Regioni (Extraregione)		
BA1490	B.2.A.16) Altri servizi sanitari e sociosanitari a rilevanza sanitaria	473.550,06	351.040,49
BA1500	B.2.A.16.1) Altri servizi sanitari e sociosanitari a rilevanza sanitaria da pubblico - Aziende sanitarie pubbliche della Regione	334.027,60	253.868,49
BA1510	B.2.A.16.2) Altri servizi sanitari e sociosanitari a rilevanza sanitaria da pubblico - Altri soggetti pubblici della Regione	-	54.000,00
BA1520	B.2.A.16.3) Altri servizi sanitari e sociosanitari a rilevanza sanitaria da pubblico (Extraregione)	69.713,73	-
BA1530	B.2.A.16.4) Altri servizi sanitari da privato	69.808,73	43.172,00
BA1540	B.2.A.16.5) Costi per servizi sanitari - Mobilita' internazionale passiva		
BA1541	B.2.A.16.6) Costi per servizi sanitari - Mobilita' internazionale passiva rilevata dalle ASL		
BA1542	B.2.A.16.7) Costi per prestazioni sanitarie erogate da aziende sanitarie estere (fatturate direttamente)		
BA1550	B.2.A.17) Costi GSA per differenziale saldo mobilita' interregionale		
BA1560	B.2.B) Acquisti di servizi non sanitari	15.085.300,52	14.348.408,90
BA1570	B.2.B.1) Servizi non sanitari	13.311.307,61	12.760.269,68
BA1580	B.2.B.1.1) Lavanderia	1.763.883,39	1.659.330,99
BA1590	B.2.B.1.2) Pulizia	1.910.016,68	1.851.628,90
BA1600	B.2.B.1.3) Mensa	1.639.208,21	1.377.708,23
BA1601	B.2.B.1.3.A) Mensa dipendenti	355.046,66	274.456,52
BA1602	B.2.B.1.3.B) Mensa degenti	1.284.161,55	1.103.251,71
BA1610	B.2.B.1.4) Riscaldamento	693.128,53	442.116,89
BA1620	B.2.B.1.5) Servizi di assistenza informatica		
BA1630	B.2.B.1.6) Servizi trasporti (non sanitari)	355.433,99	175.048,36
BA1640	B.2.B.1.7) Smaltimento rifiuti	388.081,40	287.875,62
BA1650	B.2.B.1.8) Utenze telefoniche	20.241,28	53.326,35
BA1660	B.2.B.1.9) Utenze elettricit�	1.434.697,61	1.723.110,88
BA1670	B.2.B.1.10) Altre utenze	215.029,35	179.082,30
BA1680	B.2.B.1.11) Premi di assicurazione	87.240,84	85.621,16
BA1690	B.2.B.1.11.A) Premi di assicurazione - R.C. Professionale	11.390,01	16.475,75
BA1700	B.2.B.1.11.B) Premi di assicurazione - Altri premi assicurativi	75.850,83	69.145,41
BA1710	B.2.B.1.12) Altri servizi non sanitari	4.804.346,33	4.925.420,00
BA1720	B.2.B.1.12.A) Altri servizi non sanitari da pubblico (Aziende sanitarie pubbliche della Regione)	-	17,29
BA1730	B.2.B.1.12.B) Altri servizi non sanitari da altri soggetti pubblici	1.515.730,37	1.777.312,15
BA1740	B.2.B.1.12.C) Altri servizi non sanitari da privato	3.288.615,96	3.148.090,56
BA1750	B.2.B.2) Consulenze, Collaborazioni, Interinale e altre prestazioni di lavoro non sanitarie	554.391,71	682.199,52
BA1760	B.2.B.2.1) Consulenze non sanitarie da Aziende sanitarie pubbliche della Regione		

	Modello CE 2019	Consuntivo 2021	Consuntivo 2020
BA1770	B.2.B.2.2) Consulenze non sanitarie da Terzi - Altri soggetti pubblici		
BA1780	B.2.B.2.3) Consulenze, Collaborazioni, Interinale e altre prestazioni di lavoro non sanitarie da privato	385.979,67	394.945,73
BA1790	B.2.B.2.3.A) Consulenze non sanitarie da privato	18.930,20	25.435,59
BA1800	B.2.B.2.3.B) Collaborazioni coordinate e continuative non sanitarie da privato	-	-
BA1810	B.2.B.2.3.C) Indennita' a personale universitario - area non sanitaria		
BA1820	B.2.B.2.3.D) Lavoro interinale - area non sanitaria	364.549,47	369.510,14
BA1830	B.2.B.2.3.E) Altre collaborazioni e prestazioni di lavoro - area non sanitaria	2.500,00	-
BA1831	B.2.B.2.3.F) Altre Consulenze non sanitarie da privato - in attuazione dell'art.79, comma 1 sexies lettera c), del D.L. 112/2008, convertito con legge 133/2008 e della legge 23 dicembre 2009 n. 191.		
BA1840	B.2.B.2.4) Rimborso oneri stipendiali del personale non sanitario in comando	168.412,04	287.253,79
BA1850	B.2.B.2.4.A) Rimborso oneri stipendiali personale non sanitario in comando da Aziende sanitarie pubbliche della Regione	140.621,70	282.779,06
BA1860	B.2.B.2.4.B) Rimborso oneri stipendiali personale non sanitario in comando da Regione, soggetti pubblici e da Università	-	-
BA1870	B.2.B.2.4.C) Rimborso oneri stipendiali personale non sanitario in comando da aziende di altre Regioni (Extraregione)	27.790,34	4.474,73
BA1880	B.2.B.3) Formazione (esternalizzata e non)	1.219.601,20	905.939,70
BA1890	B.2.B.3.1) Formazione (esternalizzata e non) da pubblico	93.795,49	17.027,01
BA1900	B.2.B.3.2) Formazione (esternalizzata e non) da privato	1.125.805,71	888.912,69
BA1910	B.3) Manutenzione e riparazione (ordinaria externalizzata)	5.598.241,19	5.455.071,79
BA1920	B.3.A) Manutenzione e riparazione ai fabbricati e loro pertinenze	1.635.722,41	1.448.776,58
BA1930	B.3.B) Manutenzione e riparazione agli impianti e macchinari		
BA1940	B.3.C) Manutenzione e riparazione alle attrezzature sanitarie e scientifiche	2.071.870,12	2.346.660,64
BA1950	B.3.D) Manutenzione e riparazione ai mobili e arredi	712.252,76	656.769,04
BA1960	B.3.E) Manutenzione e riparazione agli automezzi	8.887,61	10.218,49
BA1970	B.3.F) Altre manutenzioni e riparazioni	1.169.508,29	992.647,04
BA1980	B.3.G) Manutenzioni e riparazioni da Aziende sanitarie pubbliche della Regione		
BA1990	B.4) Godimento di beni di terzi	2.044.099,78	1.856.136,16
BA2000	B.4.A) Fitti passivi	8.737,08	39.531,36
BA2010	B.4.B) Canoni di noleggio	2.035.362,70	1.816.604,80
BA2020	B.4.B.1) Canoni di noleggio - area sanitaria	1.488.253,17	1.609.286,75
BA2030	B.4.B.2) Canoni di noleggio - area non sanitaria	547.109,53	207.318,05
BA2040	B.4.C) Canoni di leasing	-	-
BA2050	B.4.C.1) Canoni di leasing - area sanitaria		
BA2060	B.4.C.2) Canoni di leasing - area non sanitaria		
BA2061	B.4.D) Canoni di project financing		
BA2070	B.4.E) Locazioni e noleggi da Aziende sanitarie pubbliche della Regione		
BA2080	Totale Costo del personale	71.655.125,87	68.786.038,62
BA2090	B.5) Personale del ruolo sanitario	61.023.923,51	58.882.064,63
BA2100	B.5.A) Costo del personale dirigente ruolo sanitario	32.720.331,52	30.919.729,94
BA2110	B.5.A.1) Costo del personale dirigente medico	28.563.596,47	27.523.098,94
BA2120	B.5.A.1.1) Costo del personale dirigente medico - tempo indeterminato	26.128.992,24	24.706.458,40
BA2130	B.5.A.1.2) Costo del personale dirigente medico - tempo determinato	648.007,87	1.139.832,21

	Modello CE 2019	Consuntivo 2021	Consuntivo 2020
BA2140	B.5.A.1.3) Costo del personale dirigente medico - altro	1.786.596,36	1.676.808,33
BA2150	B.5.A.2) Costo del personale dirigente non medico	4.156.735,05	3.396.631,00
BA2160	B.5.A.2.1) Costo del personale dirigente non medico - tempo indeterminato	3.491.476,96	2.795.224,60
BA2170	B.5.A.2.2) Costo del personale dirigente non medico - tempo determinato	4.198,36	59.842,34
BA2180	B.5.A.2.3) Costo del personale dirigente non medico - altro	661.059,73	541.564,06
BA2190	B.5.B) Costo del personale comparto ruolo sanitario	28.303.591,99	27.962.334,69
BA2200	B.5.B.1) Costo del personale comparto ruolo sanitario - tempo indeterminato	27.683.578,15	26.918.689,31
BA2210	B.5.B.2) Costo del personale comparto ruolo sanitario - tempo determinato	496.914,00	888.437,26
BA2220	B.5.B.3) Costo del personale comparto ruolo sanitario - altro	123.099,84	155.208,12
BA2230	B.6) Personale del ruolo professionale	211.227,21	156.773,71
BA2240	B.6.A) Costo del personale dirigente ruolo professionale	177.873,07	121.059,10
BA2250	B.6.A.1) Costo del personale dirigente ruolo professionale - tempo indeterminato	170.393,66	121.059,10
BA2260	B.6.A.2) Costo del personale dirigente ruolo professionale - tempo determinato	7.479,41	
BA2270	B.6.A.3) Costo del personale dirigente ruolo professionale - altro	-	-
BA2280	B.6.B) Costo del personale comparto ruolo professionale	33.354,14	35.714,61
BA2290	B.6.B.1) Costo del personale comparto ruolo professionale - tempo indeterminato	16.847,90	
BA2300	B.6.B.2) Costo del personale comparto ruolo professionale - tempo determinato	16.506,24	35.714,61
BA2310	B.6.B.3) Costo del personale comparto ruolo professionale - altro		
BA2320	B.7) Personale del ruolo tecnico	6.543.704,83	6.364.194,91
BA2330	B.7.A) Costo del personale dirigente ruolo tecnico	72.056,00	76.871,01
BA2340	B.7.A.1) Costo del personale dirigente ruolo tecnico - tempo indeterminato		
BA2350	B.7.A.2) Costo del personale dirigente ruolo tecnico - tempo determinato		
BA2360	B.7.A.3) Costo del personale dirigente ruolo tecnico - altro	72.056,00	76.871,01
BA2370	B.7.B) Costo del personale comparto ruolo tecnico	6.471.648,83	6.287.323,90
BA2380	B.7.B.1) Costo del personale comparto ruolo tecnico - tempo indeterminato	6.200.370,84	5.995.581,22
BA2390	B.7.B.2) Costo del personale comparto ruolo tecnico - tempo determinato	225.277,99	222.304,90
BA2400	B.7.B.3) Costo del personale comparto ruolo tecnico - altro	46.000,00	69.437,78
BA2410	B.8) Personale del ruolo amministrativo	3.876.270,32	3.383.005,37
BA2420	B.8.A) Costo del personale dirigente ruolo amministrativo	438.931,60	445.727,70
BA2430	B.8.A.1) Costo del personale dirigente ruolo amministrativo - tempo indeterminato	393.018,21	355.261,15
BA2440	B.8.A.2) Costo del personale dirigente ruolo amministrativo - tempo determinato	45.913,39	90.466,55
BA2450	B.8.A.3) Costo del personale dirigente ruolo amministrativo - altro		
BA2460	B.8.B) Costo del personale comparto ruolo amministrativo	3.437.338,72	2.937.277,67
BA2470	B.8.B.1) Costo del personale comparto ruolo amministrativo - tempo indeterminato	3.146.424,29	2.573.621,94
BA2480	B.8.B.2) Costo del personale comparto ruolo amministrativo - tempo determinato	290.914,43	363.655,73
BA2490	B.8.B.3) Costo del personale comparto ruolo amministrativo - altro	-	-
BA2500	B.9) Oneri diversi di gestione	1.250.054,91	1.364.594,82
BA2510	B.9.A) Imposte e tasse (escluso IRAP e IRES)	276.068,89	286.048,22
BA2520	B.9.B) Perdite su crediti		
BA2530	B.9.C) Altri oneri diversi di gestione	973.986,02	1.078.546,60

	Modello CE 2019	Consuntivo 2021	Consuntivo 2020
BA2540	B.9.C.1) Indennita', rimborso spese e oneri sociali per gli Organi Direttivi e Collegio Sindacale	553.610,27	612.560,61
BA2550	B.9.C.2) Altri oneri diversi di gestione	420.375,75	465.985,99
BA2551	B.9.C.3) Altri oneri diversi di gestione da Aziende sanitarie pubbliche della Regione		
BA2552	B.9.C.4) Altri oneri diversi di gestione - per Autoassicurazione		
BA2560	Totale Ammortamenti	5.482.158,18	5.335.751,78
BA2570	B.10) Ammortamenti delle immobilizzazioni immateriali	188.475,48	130.934,05
BA2580	B.11) Ammortamenti delle immobilizzazioni materiali	5.293.682,70	5.204.817,73
BA2590	B.11.A) Ammortamento dei fabbricati	2.834.488,73	2.792.041,02
BA2600	B.11.A.1) Ammortamenti fabbricati non strumentali (disponibili)	-	-
BA2610	B.11.A.2) Ammortamenti fabbricati strumentali (indisponibili)	2.834.488,73	2.792.041,02
BA2620	B.11.B) Ammortamenti delle altre immobilizzazioni materiali	2.459.193,97	2.412.776,71
BA2630	B.12) Svalutazione delle immobilizzazioni e dei crediti	234.532,67	265.897,48
BA2640	B.12.A) Svalutazione delle immobilizzazioni immateriali e materiali		
BA2650	B.12.B) Svalutazione dei crediti	234.532,67	265.897,48
BA2660	B.13) Variazione delle rimanenze	695.195,21	- 479.226,50
BA2670	B.13.A) Variazione rimanenze sanitarie	684.260,05	- 492.873,96
BA2671	B.13.A.1) Prodotti farmaceutici ed emoderivati	125.511,36	142.490,54
BA2672	B.13.A.2) Sangue ed emocomponenti		
BA2673	B.13.A.3) Dispositivi medici	622.628,20	- 599.280,63
BA2674	B.13.A.4) Prodotti dietetici	3.542,11	- 14.816,53
BA2675	B.13.A.5) Materiali per la profilassi (vaccini)	-	8.421,96
BA2676	B.13.A.6) Prodotti chimici		
BA2677	B.13.A.7) Materiali e prodotti per uso veterinario		
BA2678	B.13.A.8) Altri beni e prodotti sanitari	- 50.433,40	- 29.689,30
BA2680	B.13.B) Variazione rimanenze non sanitarie	10.935,16	13.647,46
BA2681	B.13.B.1) Prodotti alimentari	12.239,98	- 5.930,24
BA2682	B.13.B.2) Materiali di guardaroba, di pulizia, e di convivenza in genere	959,20	3.817,37
BA2683	B.13.B.3) Combustibili, carburanti e lubrificanti		
BA2684	B.13.B.4) Supporti informatici e cancelleria	1.832,13	22.619,88
BA2685	B.13.B.5) Materiale per la manutenzione		
BA2686	B.13.B.6) Altri beni e prodotti non sanitari	- 4.096,15	- 6.859,55
BA2690	B.14) Accantonamenti dell'esercizio	7.736.783,62	5.817.872,63
BA2700	B.14.A) Accantonamenti per rischi	203.866,88	50.948,98
BA2710	B.14.A.1) Accantonamenti per cause civili ed oneri processuali	202.906,61	50.948,98
BA2720	B.14.A.2) Accantonamenti per contenzioso personale dipendente		
BA2730	B.14.A.3) Accantonamenti per rischi connessi all'acquisto di prestazioni sanitarie da privato		
BA2740	B.14.A.4) Accantonamenti per copertura diretta dei rischi (autoassicurazione)		
BA2741	B.14.A.5) Accantonamenti per franchigia assicurativa		
BA2750	B.14.A.6) Altri accantonamenti per rischi		
BA2751	B.14.A.7) Altri accantonamenti per interessi di mora	960,27	-

	Modello CE 2019	Consuntivo 2021	Consuntivo 2020
BA2760	B.14.B) Accantonamenti per premio di operosità (SUMAI)	17.685,85	17.278,64
BA2770	B.14.C) Accantonamenti per quote inutilizzate di contributi finalizzati e vincolati	4.753.814,18	5.084.464,32
BA2771	B.14.C.1) Accantonamenti per quote inutilizzate contributi da Regione e Prov. Aut. per quota F.S. indistinto finalizzato	-	2.338.116,71
BA2780	B.14.C.2) Accantonamenti per quote inutilizzate contributi da Regione e Prov. Aut. per quota F.S. vincolato	2.998.265,35	180.000,00
BA2790	B.14.C.3) Accantonamenti per quote inutilizzate contributi da soggetti pubblici (extra fondo) vincolati	535.315,15	1.755.837,80
BA2800	B.14.C.4) Accantonamenti per quote inutilizzate contributi da soggetti pubblici per ricerca	364.296,19	126.054,01
BA2810	B.14.C.5) Accantonamenti per quote inutilizzate contributi vincolati da privati	855.937,49	684.455,80
BA2811	B.14.C.6) Accantonamenti per quote inutilizzate contributi da soggetti privati per ricerca		
BA2820	B.14.D) Altri accantonamenti	2.761.416,71	665.180,69
BA2840	B.14.D.1) Acc. Rinnovi convenzioni MMG/PLS/MCA		
BA2850	B.14.D.2) Acc. Rinnovi convenzioni Medici Sumai	12.172,57	4.868,81
BA2860	B.14.D.3) Acc. Rinnovi contratt.: dirigenza medica	829.747,21	343.931,65
BA2870	B.14.D.4) Acc. Rinnovi contratt.: dirigenza non medica	90.407,01	44.527,95
BA2880	B.14.D.5) Acc. Rinnovi contratt.: comparto	1.755.089,92	203.715,60
BA2881	B.14.D.6) Acc. per Trattamento di fine rapporto dipendenti		
BA2882	B.14.D.7) Acc. per Trattamenti di quiescenza e simili		
BA2883	B.14.D.8) Acc. per Fondi integrativi pensione		
BA2884	B.14.D.9) Acc. Incentivi funzioni tecniche art. 113 D.lgs 50/2016		
BA2890	B.14.D.10) Altri accantonamenti	74.000,00	68.136,68
SS2895	B.15) Totale voci da consolidare passive		
BZ9999	Totale costi della produzione (B)	152.047.700,35	143.840.392,37
CA0010	C.1) Interessi attivi	714,16	275,86
CA0020	C.1.A) Interessi attivi su c/tesoreria unica	0,27	0,08
CA0030	C.1.B) Interessi attivi su c/c postali e bancari	-	-
CA0040	C.1.C) Altri interessi attivi	713,89	275,78
CA0050	C.2) Altri proventi		
CA0060	C.2.A) Proventi da partecipazioni		
CA0070	C.2.B) Proventi finanziari da crediti iscritti nelle immobilizzazioni		
CA0080	C.2.C) Proventi finanziari da titoli iscritti nelle immobilizzazioni		
CA0090	C.2.D) Altri proventi finanziari diversi dai precedenti		
CA0100	C.2.E) Utili su cambi		
CA0110	C.3) Interessi passivi	341.196,61	386.365,88
CA0120	C.3.A) Interessi passivi su anticipazioni di cassa	7.416,73	9.723,86
CA0130	C.3.B) Interessi passivi su mutui	331.903,28	370.009,97
CA0140	C.3.C) Altri interessi passivi	1.876,60	6.632,05
CA0150	C.4) Altri oneri	23.200,00	3.767,89
CA0160	C.4.A) Altri oneri finanziari	23.200,00	3.767,89
CA0170	C.4.B) Perdite su cambi		
CZ9999	Totale proventi e oneri finanziari (C)	- 363.682,45	- 389.857,91

	Modello CE 2019	Consuntivo 2021	Consuntivo 2020
DA0010	D.1) Rivalutazioni		
DA0020	D.2) Svalutazioni	2.462,15	-
DZ9999	Totale rettifiche di valore di attivita' finanziarie (D)	- 2.462,15	-
EA0010	E.1) Proventi straordinari	3.832.887,72	
EA0020	E.1.A) Plusvalenze	6.700,00	
EA0030	E.1.B) Altri proventi straordinari	3.826.187,72	916.055,28
EA0040	E.1.B.1) Proventi da donazioni e liberalita' diverse	72.115,86	18.536,50
EA0050	E.1.B.2) Sopravvenienze attive	3.555.431,66	585.007,25
EA0051	E.1.B.2.1) Sopravvenienze attive per quote F.S. vincolato		
EA0060	E.1.B.2.2) Sopravvenienze attive v/Aziende sanitarie pubbliche della Regione	5.871,07	4.296,57
EA0070	E.1.B.2.3) Sopravvenienze attive v/terzi	3.549.560,59	580.710,68
EA0080	E.1.B.2.3.A) Sopravvenienze attive v/terzi relative alla mobilita' extraregionale	-	-
EA0090	E.1.B.2.3.B) Sopravvenienze attive v/terzi relative al personale	2.509,36	75.476,55
EA0100	E.1.B.2.3.C) Sopravvenienze attive v/terzi relative alle convenzioni con medici di base		
EA0110	E.1.B.2.3.D) Sopravvenienze attive v/terzi relative alle convenzioni per la specialistica		
EA0120	E.1.B.2.3.E) Sopravvenienze attive v/terzi relative all'acquisto prestaz. sanitarie da operatori accreditati		
EA0130	E.1.B.2.3.F) Sopravvenienze attive v/terzi relative all'acquisto di beni e servizi	42.871,79	5.595,95
EA0140	E.1.B.2.3.G) Altre sopravvenienze attive v/terzi	3.504.179,44	499.638,18
EA0150	E.1.B.3) Insussistenze attive	20.483,01	71.888,37
EA0160	E.1.B.3.1) Insussistenze attive v/Aziende sanitarie pubbliche della Regione	-	26.842,79
EA0170	E.1.B.3.2) Insussistenze attive v/terzi	20.483,01	45.045,58
EA0180	E.1.B.3.2.A) Insussistenze attive v/terzi relative alla mobilita' extraregionale		
EA0190	E.1.B.3.2.B) Insussistenze attive v/terzi relative al personale	-	-
EA0200	E.1.B.3.2.C) Insussistenze attive v/terzi relative alle convenzioni con medici di base		
EA0210	E.1.B.3.2.D) Insussistenze attive v/terzi relative alle convenzioni per la specialistica		
EA0220	E.1.B.3.2.E) Insussistenze attive v/terzi relative all'acquisto prestaz. sanitarie da operatori accreditati		
EA0230	E.1.B.3.2.F) Insussistenze attive v/terzi relative all'acquisto di beni e servizi	20.483,01	1.706,90
EA0240	E.1.B.3.2.G) Altre insussistenze attive v/terzi	-	43.338,68
EA0250	E.1.B.4) Altri proventi straordinari	178.157,19	240.623,16
EA0260	E.2) Oneri straordinari	599.720,43	10.680.178,83
EA0270	E.2.A) Minusvalenze	676,63	5.411,72
EA0280	E.2.B) Altri oneri straordinari	599.043,80	10.674.767,11
EA0290	E.2.B.1) Oneri tributari da esercizi precedenti		
EA0300	E.2.B.2) Oneri da cause civili ed oneri processuali		
EA0310	E.2.B.3) Sopravvenienze passive	511.379,78	560.792,04
EA0320	E.2.B.3.1) Sopravvenienze passive v/Aziende sanitarie pubbliche della Regione	106.948,51	3.429,87
EA0330	E.2.B.3.1.A) Sopravvenienze passive v/Aziende sanitarie pubbliche relative alla mobilita' intraregionale		
EA0340	E.2.B.3.1.B) Altre sopravvenienze passive v/Aziende sanitarie pubbliche della Regione	106.948,51	3.429,87
EA0350	E.2.B.3.2) Sopravvenienze passive v/terzi	404.431,27	557.362,17

	Modello CE 2019	Consuntivo 2021	Consuntivo 2020
EA0360	E.2.B.3.2.A) Sopravvenienze passive v/terzi relative alla mobilita' extraregionale		
EA0370	E.2.B.3.2.B) Sopravvenienze passive v/terzi relative al personale	36.576,04	232.054,70
EA0380	E.2.B.3.2.B.1) Soprav. passive v/terzi relative al personale - dirigenza medica	7.410,34	169.653,99
EA0390	E.2.B.3.2.B.2) Soprav. passive v/terzi relative al personale - dirigenza non medica	6,60	16.779,42
EA0400	E.2.B.3.2.B.3) Soprav. passive v/terzi relative al personale - comparto	29.159,10	45.621,29
EA0410	E.2.B.3.2.C) Sopravvenienze passive v/terzi relative alle convenzioni con medici di base		
EA0420	E.2.B.3.2.D) Sopravvenienze passive v/terzi relative alle convenzioni per la specialistica	-	2.058,79
EA0430	E.2.B.3.2.E) Sopravvenienze passive v/terzi relative all'acquisto prestaz. sanitarie da operatori accreditati		
EA0440	E.2.B.3.2.F) Sopravvenienze passive v/terzi relative all'acquisto di beni e servizi	50.493,10	242.815,36
EA0450	E.2.B.3.2.G) Altre sopravvenienze passive v/terzi	317.362,13	80.433,32
EA0460	E.2.B.4) Insussistenze passive	87.664,02	76.998,84
EA0461	E.2.B.4.1) Insussistenze passive per quote F.S. vincolato		
EA0470	E.2.B.4.2) Insussistenze passive v/Aziende sanitarie pubbliche della Regione	452,21	641,88
EA0480	E.2.B.4.3) Insussistenze passive v/terzi	87.211,81	76.356,96
EA0490	E.2.B.4.3.A) Insussistenze passive v/terzi relative alla mobilita' extraregionale		
EA0500	E.2.B.4.3.B) Insussistenze passive v/terzi relative al personale	-	-
EA0510	E.2.B.4.3.C) Insussistenze passive v/terzi relative alle convenzioni con medici di base		
EA0520	E.2.B.4.3.D) Insussistenze passive v/terzi relative alle convenzioni per la specialistica		
EA0530	E.2.B.4.3.E) Insussistenze passive v/terzi relative all'acquisto prestaz. sanitarie da operatori accreditati		
EA0540	E.2.B.4.3.F) Insussistenze passive v/terzi relative all'acquisto di beni e servizi	7.211,61	-
EA0550	E.2.B.4.3.G) Altre insussistenze passive v/terzi	80.000,20	76.356,96
EA0560	E.2.B.5) Altri oneri straordinari	-	10.036.976,23
EZ9999	Totale proventi e oneri straordinari (E)	3.233.167,29	- 9.764.123,55
XA0000	Risultato prima delle imposte (A - B +/- C +/- D +/- E)	1.693.220,94	4.258.225,94
YA0010	Y.1) IRAP	4.699.950,39	4.612.664,24
YA0020	Y.1.A) IRAP relativa a personale dipendente	4.390.516,72	4.324.987,04
YA0030	Y.1.B) IRAP relativa a collaboratori e personale assimilato a lavoro dipendente	90.734,79	115.279,88
YA0040	Y.1.C) IRAP relativa ad attivita' di libera professione (intraoemia)	218.698,88	172.397,32
YA0050	Y.1.D) IRAP relativa ad attivita' commerciale		
YA0060	Y.2) IRES	111.973,00	113.003,10
YA0070	Y.2.A) IRES su attivita' istituzionale	111.973,00	113.003,10
YA0080	Y.2.B) IRES su attivita' commerciale		
YA0090	Y.3) Accantonamento a F.do Imposte (Accertamenti, condoni, ecc.)		
YZ9999	Totale imposte e tasse (Y)	4.811.923,39	4.725.667,34
ZZ9999	RISULTATO DI ESERCIZIO	- 3.118.702,45	- 467.441,40

Prospetto da inserire in Nota Integrativa per risarcimento da responsabilità civile

Anno 2021

Tipologia di eventi	n° eventi	Importo richiesto	Importo stimato	Importo pagato in corso d'anno
Liquidati nell'anno in corso	4	5.243.010,00	350.000,00	210.514,40*
Insorti nell'anno in corso	11	198.284,99**	66.846,00 ***	
Relativi ad anni precedenti, non ancora liquidati	67	21.651.527,03	3.163.308****	

* l'importo indicato è relativo ai n. 4 sinistri liquidati e chiusi nell'anno 2021 la differenza di euro con la cifra contenuta nel Bilancio esercizio 2021 (euro 308.087,00) e comunicata a R.T. con nota prot. 3892 del 03.05.2022, è relativa a spese (legali, mediazione, consulenze) anche su sinistri ancora non liquidati o chiusi, oppure chiusi senza riconoscimento di alcun risarcimento

** ai fini della determinazione dell'importo sono state considerate esclusivamente le richieste dove è quantificabile restanto pertanto esclusi i sinistri per i quali ad oggi non ci sono parametri per la quantificazione

***di cui 41.744,00 grado realizzabilità pagamento probabile
25.102,00 grado realizzabilità pagamento possibile
La cifra è comprensiva anche delle quote di spesa stimata per i sinistri per i quali le controparti non hanno q

**** di cui 1.562.308,00 grado realizzabilità pagamento probabile
1.601.000,00 grado realizzabilità pagamento possibile

Legenda

Importo richiesto

importo richiesto inizialmente come risarcimento del danno.

Importo stimato

importo che l'Azienda stima di dover pagare in relazione all'importo richiesto.

Importo pagato in corso d'anno

importo effettivamente pagato dall'Azienda

Gli eventi *liquidati nell'anno in corso* devono riportare le tre tipologie di importo.

Gli eventi *insorti nell'anno in corso* e quelli *relativi ad anni precedenti, non ancora liquidati* riportano solo le prime due tipologie

cato il danno;

uantificato il presunto danno.

AOU MEYER ANNO 2021																												
Tab. A)	ENTRATE							USCITE					TESORERIA															
MENSILITA'	Entrate da Regione				Entrate proprie	Altre entrate	TOTALE ENTRATE	Pagamenti inderogabili (personale, contributi ecc..)	Pagamenti ai fornitori				Altre uscite	TOTALE USCITE	Tasso interesse su anticipazione	Massima anticipazione teorica	Quota riservata (Mutui, pignoramenti, etc.)	Anticipazione massima consentita	Saldo Iniziale	Fabbisogno di periodo	Liquidità disponibile	Liquidità ancora disponibile in anticipazione	Fabbisogno da coprire	Massima anticipazione utilizzata nel mese di riferimento	% Utilizzo (90%)	Giorni in anticipazione di cassa nel mese di riferimento	valore medio di anticipazione di cassa nel mese di riferimento	% valore medio anticipazione su massima anticipazione consentita
	Quota ordinaria	Quota fondi finalizzati	Quota c/capitale	Quota straordinaria					Quota Estar	Quota c/capitale	Quota Altri fornitori																	
	E1	E2	E3	E4	E5	E6	E7	U1	U2	U3	U4	U5	U6	T1	T2	T3	T4	T5	T6	T7	T8	T9	T10	T11	T12	T13	T14	
GENNAIO	7.934	0	0	0	224	573	8.731	7.174	0	593	3.022	924	11.713	Euribor 3m +1,00%	-11.338	1.468	-9.870	1.633	-1.349	0	8.521	0	7.212	73,07%	15	6.065	61,45%	
FEBBRAIO	7.602	757	0	0	239	59	8.657	5.794	2.233	311	3.278	1.051	12.667	Euribor 3m +1,00%	-11.338	1.468	-9.870	-1.349	-5.359	0	4.511	0	2.281	23,11%	11	1.255	12,72%	
MARZO	7.595	168	134	0	1.474	638	10.009	5.405	1.636	697	3.433	736	11.907	Euribor 3m +1,00%	-11.338	1.468	-9.870	-5.359	-7.257	0	2.613	0	2.517	25,50%	11	2.187	22,16%	
APRILE	7.568	0	20	4.416	857	62	12.923	5.778	1.711	187	3.539	1.511	12.726	Euribor 3m +1,00%	-11.338	1.468	-9.870	-7.257	-7.060	0	2.810	0	5.399	54,70%	17	2.441	24,73%	
MAGGIO	7.321	0	0	0	724	7.114	15.159	5.699	1.747	367	3.652	1.014	12.479	Euribor 3m +1,00%	-11.338	1.468	-9.870	-7.060	-4.380	0	5.490	0	7.423	75,21%	27	4.145	42,00%	
GIUGNO	7.451	527	0	0	1.379	1.650	11.007	5.270	4.066	580	2.834	1.274	14.024	Euribor 3m +1,00%	-11.338	1.468	-9.870	-4.380	-7.397	0	2.473	0	7.797	79,00%	18	4.671	47,33%	
LUGLIO	7.469	0	0	3.505	211	163	11.348	6.077	0	313	3.380	656	10.426	Euribor 3m +1,00%	-11.338	1.468	-9.870	-7.397	-6.475	0	3.395	0	9.980	101,11%	31	3.838	38,89%	
AGOSTO	4.930	6081	0	0	1.186	960	13.157	5.110	0	795	2.123	1.221	9.249	Euribor 3m +1,00%	-11.338	1.468	-9.870	-6.475	-2.567	0	7.303	0	6.684	67,72%	22	2.635	26,70%	
SETTEMBRE	5.294	1188	0	0	839	110	7.431	5.752	0	181	2.687	1.291	9.911	Euribor 3m +1,00%	-11.899	1.468	-10.431	-2.567	-5.047	0	5.384	0	4.564	43,75%	15	2.558	24,52%	
OTTOBRE	5.729	0	0	3.147	658	3.632	13.166	5.506	0	209	3.108	578	9.401	Euribor 3m +1,00%	-11.899	1.468	-10.431	-5.047	-1.282	0	9.149	0	4.407	42,25%	1	4.407	42,25%	
NOVEMBRE	5.741	0	0	0	560	1.325	7.626	5.206	0	136	2.576	867	8.785	Euribor 3m +1,00%	-11.899	1.468	-10.431	-1.282	-2.441	0	7.990	0	1.077	10,32%	6	848	8,13%	
DICEMBRE	6.021	335	2.706	10.569	1.884	1.127	22.642	7.813	0	1.010	4.336	1.948	15.107	Euribor 3m +1,00%	-11.899	1.468	-10.431	-2.441	5.094	5.094	10.431	0	2.470	23,68%	6	1.064	10,20%	
TOTALE GENERALE	80.655	9056	2.860	21.637	10.235	17.413	141.856	70.584	11.393	5.379	37.968	13.071	138.395		-138.300	17.616	-120.684	5.094	-45.520	5.094,00	70.070	0	61.811	51,22%	180	36.114	29,92%	
<i>Importi in migliaia di euro</i>																												

Cella: S3

Commento: Il saldo iniziale è il valore del fabbisogno del mese precedente

Cella: Z3

Commento: n°dei giorni in cui il conto di Tesoreria era con segno negativo ovvero in anticipazione

Cella: AA3

Commento: somma dei saldi giornalieri anticipazione nel mese di riferimento/n°giorni in cui l'ente è stato in anticipazione nel mese di riferimento

Ente Codice 000448785000000
Ente Descrizione AZIENDA OSPEDALIERO UNIVERSITARIA MEYER
Categoria Strutture sanitarie
Sotto Categoria AZIENDE OSPEDALIERE
Periodo ANNUALE 2021
Prospetto INCASSI
Tipo Report Semplice
Data ultimo aggiornamento 30-giu-2022
Data stampa 06-lug-2022
Importi in EURO

000448785000000 - AZIENDA OSPEDALIERO UNIVERSITARIA MEYER		Importo nel periodo	Importo a tutto il periodo
ENTRATE DERIVANTI DALLA PRESTAZIONE DI SERVIZI		78.187.544,90	78.187.544,90
1100	Compartecipazione alla spesa per prestazioni sanitarie (ticket)	1.843.831,55	1.843.831,55
1200	Entrate da Regione e Province autonome per prestazioni sanitarie e sociosanitarie a rilevanza sanitaria	68.240.258,87	68.240.258,87
1301	Entrate da aziende sanitarie della Regione/Provincia autonoma per prestazioni sanitarie e sociosanitarie a rilevanza sanitaria	251.976,50	251.976,50
1302	Entrate da aziende ospedaliere della Regione/Provincia autonoma per prestazioni sanitarie e sociosanitarie a rilevanza sanitaria	1.274.577,08	1.274.577,08
1400	Entrate per prestazioni sanitarie e sociosanitarie a rilevanza sanitaria ad altre Amministrazioni pubbliche	1.402.670,25	1.402.670,25
1500	Entrate per prestazioni sanitarie erogate a soggetti privati	223.378,60	223.378,60
1600	Entrate per prestazioni sanitarie erogate in regime di intramoenia	3.681.141,32	3.681.141,32
1700	Entrate per prestazioni non sanitarie	1.269.710,73	1.269.710,73
CONTRIBUTI E TRASFERIMENTI CORRENTI		50.793.431,51	50.793.431,51
2102	Contributi e trasferimenti correnti da Regione e Prov. Autonoma per quota fondo sanitario regionale indistinto	36.089.126,69	36.089.126,69
2103	Contributi e trasferimenti correnti da Regione e Prov. Autonoma per quota fondo sanitario regionale vincolato	1.454.747,50	1.454.747,50
2104	Contributi e trasferimenti correnti da Regione e Prov. Autonoma extra fondo sanitario vincolato	295.360,64	295.360,64
2105	Altri contributi e trasferimenti correnti da Regione e Prov. Autonoma	5.270.000,00	5.270.000,00
2106	Contributi e trasferimenti correnti da province	119.291,31	119.291,31

000448785000000 - AZIENDA OSPEDALIERO UNIVERSITARIA MEYER		Importo nel periodo	Importo a tutto il periodo
2199	Contributi e trasferimenti correnti da altre Amministrazioni pubbliche	1.813.351,88	1.813.351,88
2201	Contributi e trasferimenti correnti da Imprese	4.900.094,97	4.900.094,97
2206	Donazioni da istituzioni sociali senza fine di lucro	851.458,52	851.458,52
ALTRE ENTRATE CORRENTI		2.284.124,34	2.284.124,34
3101	Rimborsi assicurativi	110.621,95	110.621,95
3102	Rimborsi spese per personale comandato	355.620,17	355.620,17
3106	Altri concorsi, recuperi e rimborsi	1.817.168,25	1.817.168,25
3202	Interessi attivi	713,97	713,97
ENTRATE DERIVANTI DA ALIENAZIONI DI BENI		3.124.670,87	3.124.670,87
4101	Alienazione di terreni e giacimenti	11.726,00	11.726,00
4102	Alienazione di fabbricati	3.000.000,00	3.000.000,00
4103	Alienazione di Impianti e macchinari	2.702,00	2.702,00
4105	Alienazione di altri beni materiali	4.000,00	4.000,00
4303	Alienazione di titoli di Stato	106.242,87	106.242,87
CONTRIBUTI E TRASFERIMENTI IN C/CAPITALE		6.701.157,73	6.701.157,73
5101	Contributi e trasferimenti in c/capitale da Stato	3.304.385,11	3.304.385,11
5103	Contributi e trasferimenti da Regione e Prov. Autonoma per finanziamenti di investimenti e fondo di dotazione	313.760,63	313.760,63
5199	Contributi e trasferimenti in c/capitale da altre Amministrazioni pubbliche	297.370,51	297.370,51
5202	Contributi e trasferimenti in c/capitale da Famiglie	2.785.641,48	2.785.641,48
OPERAZIONI FINANZIARIE		766.993,81	766.993,81
6400	Depositi cauzionali	8.250,00	8.250,00
6500	Altre operazioni finanziarie	758.743,81	758.743,81
ENTRATE DERIVANTI DA ACCENSIONE DI PRESTITI		63.258.322,49	63.258.322,49
7100	Anticipazioni di cassa	63.258.322,49	63.258.322,49
INCASSI DA REGOLARIZZARE		0,00	0,00

000448785000000 - AZIENDA OSPEDALIERO UNIVERSITARIA MEYER		Importo nel periodo	Importo a tutto il periodo
9998	Incassi da regolarizzare derivanti dalle anticipazioni di cassa (riscossioni codificate dal cassiere)	0,00	0,00
9999	Altri incassi da regolarizzare (riscossioni codificate dal cassiere)	0,00	0,00
TOTALE INCASSI		205.116.245,65	205.116.245,65

Azienda Ospedaliero-Universitaria Meyer

Ente Codice 000448785000000
 Ente Descrizione AZIENDA OSPEDALIERO UNIVERSITARIA MEYER
 Categoria Strutture sanitarie
 Sotto Categoria AZIENDE OSPEDALIERE
 Periodo ANNUALE 2020
 Prospetto INCASSI
 Tipo Report Semplice
 Data ultimo aggiornamento 10-giu-2021
 Data stampa 15-giu-2021
 Importi in EURO

000448785000000 - AZIENDA OSPEDALIERO UNIVERSITARIA MEYER	Importo nel periodo	Importo a tutto il periodo
--	----------------------------	-----------------------------------

ENTRATE DERIVANTI DALLA PRESTAZIONE DI SERVIZI	77.771.509,53	77.771.509,53
---	----------------------	----------------------

1100	Compartecipazione alla spesa per prestazioni sanitarie (ticket)	1.470.079,68	1.470.079,68
1200	Entrate da Regione e Province autonome per prestazioni sanitarie e sociosanitarie a rilevanza sanitaria	69.565.185,44	69.565.185,44
1301	Entrate da aziende sanitarie della Regione/Provincia autonoma per prestazioni sanitarie e sociosanitarie a rilevanza sanitaria	733.606,77	733.606,77
1302	Entrate da aziende ospedaliere della Regione/Provincia autonoma per prestazioni sanitarie e sociosanitarie a rilevanza sanitaria	402.116,10	402.116,10
1400	Entrate per prestazioni sanitarie e sociosanitarie a rilevanza sanitaria ad altre Amministrazioni pubbliche	1.049.853,39	1.049.853,39
1500	Entrate per prestazioni sanitarie erogate a soggetti privati	151.216,03	151.216,03
1600	Entrate per prestazioni sanitarie erogate in regime di intramoenia	3.165.915,66	3.165.915,66
1700	Entrate per prestazioni non sanitarie	1.233.536,46	1.233.536,46

CONTRIBUTI E TRASFERIMENTI CORRENTI	52.472.633,43	52.472.633,43
--	----------------------	----------------------

2102	Contributi e trasferimenti correnti da Regione e Prov. Autonoma per quota fondo sanitario regionale indistinto	43.606.127,31	43.606.127,31
2103	Contributi e trasferimenti correnti da Regione e Prov. Autonoma per quota fondo sanitario regionale vincolato	514.629,11	514.629,11
2104	Contributi e trasferimenti correnti da Regione e Prov. Autonoma extra fondo sanitario vincolato	138.390,00	138.390,00
2105	Altri contributi e trasferimenti correnti da Regione e Prov. Autonoma	2.350.242,31	2.350.242,31
2106	Contributi e trasferimenti correnti da province	39.830,45	39.830,45

000448785000000 - AZIENDA OSPEDALIERO UNIVERSITARIA MEYER		Importo nel periodo	Importo a tutto il periodo
2199	Contributi e trasferimenti correnti da altre Amministrazioni pubbliche	222.332,59	222.332,59
2201	Contributi e trasferimenti correnti da Imprese	627.756,88	627.756,88
2206	Donazioni da istituzioni sociali senza fine di lucro	4.973.324,78	4.973.324,78
ALTRE ENTRATE CORRENTI		3.321.361,16	3.321.361,16
3101	Rimborsi assicurativi	57.478,55	57.478,55
3102	Rimborsi spese per personale comandato	473.431,91	473.431,91
3106	Altri concorsi, recuperi e rimborsi	2.790.109,74	2.790.109,74
3202	Interessi attivi	340,96	340,96
ENTRATE DERIVANTI DA ALIENAZIONI DI BENI		4.706.000,00	4.706.000,00
4102	Alienazione di fabbricati	4.706.000,00	4.706.000,00
CONTRIBUTI E TRASFERIMENTI IN C/CAPITALE		2.247.623,68	2.247.623,68
5103	Contributi e trasferimenti da Regione e Prov. Autonoma per finanziamenti di investimenti e fondo di dotazione	100.000,00	100.000,00
5199	Contributi e trasferimenti in c/capitale da altre Amministrazioni pubbliche	500.000,00	500.000,00
5202	Contributi e trasferimenti in c/capitale da Famiglie	1.647.623,68	1.647.623,68
OPERAZIONI FINANZIARIE		9.778,12	9.778,12
6400	Depositi cauzionali	3.818,21	3.818,21
6500	Altre operazioni finanziarie	5.959,91	5.959,91
ENTRATE DERIVANTI DA ACCENSIONE DI PRESTITI		58.731.267,51	58.731.267,51
7100	Anticipazioni di cassa	58.731.267,51	58.731.267,51
INCASSI DA REGOLARIZZARE		0,00	0,00
9998	Incassi da regolarizzare derivanti dalle anticipazioni di cassa (riscossioni codificate dal cassiere)	0,00	0,00
9999	Altri incassi da regolarizzare (riscossioni codificate dal cassiere)	0,00	0,00

Azienda Ospedaliero-Universitaria Meyer

000448785000000 - AZIENDA OSPEDALIERO UNIVERSITARIA MEYER	Importo nel periodo	Importo a tutto il periodo
TOTALE INCASSI	199.260.173,43	199.260.173,43

Pagamenti per Codici Gestionali SIOPE Anno 2021

Ente Codice 000448785000000
Ente Descrizione AZIENDA OSPEDALIERO UNIVERSITARIA MEYER
Categoria Strutture sanitarie
Sotto Categoria AZIENDE OSPEDALIERE
Periodo ANNUALE 2021
Prospetto PAGAMENTI
Tipo Report Semplice
Data ultimo aggiornamento 30-giu-2022
Data stampa 06-lug-2022
Importi in EURO

000448785000000 - AZIENDA OSPEDALIERO UNIVERSITARIA MEYER		Importo nel periodo	Importo a tutto il periodo
PERSONALE		70.583.515,20	70.583.515,20
1103	Competenze a favore del personale a tempo indeterminato, al netto degli arretrati attribuiti	33.587.595,22	33.587.595,22
1104	Arretrati di anni precedenti al personale a tempo indeterminato	1.852.902,58	1.852.902,58
1105	Competenze a favore del personale a tempo determinato, al netto degli arretrati attribuiti	776.545,88	776.545,88
1203	Altre ritenute al personale per conto di terzi	688.969,84	688.969,84
1204	Ritenute previdenziali e assistenziali al personale a tempo indeterminato	5.332.108,12	5.332.108,12
1205	Ritenute erariali a carico del personale a tempo indeterminato	13.282.156,68	13.282.156,68
1304	Contributi obbligatori per il personale a tempo indeterminato	14.467.003,03	14.467.003,03
1306	Contributi obbligatori per il personale a tempo determinato	417.479,88	417.479,88
1501	Trattamento di missione e rimborsi spese viaggi	12.533,13	12.533,13
1503	Rimborsi spese per personale comandato	134.582,31	134.582,31
1599	Altri oneri per il personale	31.638,53	31.638,53
ACQUISTO DI BENI		18.245.386,81	18.245.386,81
2101	Prodotti farmaceutici	9.790.366,77	9.790.366,77
2102	Emoderivati	28.815,81	28.815,81
2103	Prodotti dietetici	286.221,35	286.221,35
2104	Materiali per la profilassi (vaccini)	232.557,00	232.557,00
2112	Dispositivi medici	4.230.640,99	4.230.640,99
2113	Prodotti chimici	3.230.215,66	3.230.215,66

Pagamenti per Codici Gestionali SIOPE Anno 2021

000448785000000 - AZIENDA OSPEDALIERO UNIVERSITARIA MEYER		Importo nel periodo	Importo a tutto il periodo
2201	Prodotti alimentari	10.350,00	10.350,00
2202	Materiali di guardaroba, di pulizia e di convivenza in genere	18.463,46	18.463,46
2203	Combustibili, carburanti e lubrificanti	10.284,52	10.284,52
2204	Supporti informatici e cancelleria	98.262,71	98.262,71
2205	Pubblicazioni, giornali e riviste	90.836,75	90.836,75
2206	Acquisto di materiali per la manutenzione	50.174,50	50.174,50
2298	Altri beni non sanitari	168.197,29	168.197,29

ACQUISTI DI SERVIZI

27.490.896,68

27.490.896,68

3107	Acquisti di servizi sanitari per assistenza specialistica ambulatoriale da strutture sanitarie pubbliche della Regione/Provincia autonoma di appartenenza	1.677.031,49	1.677.031,49
3108	Acquisti di servizi sanitari per assistenza specialistica ambulatoriale da altre Amministrazioni pubbliche	684.413,26	684.413,26
3109	Acquisti di servizi sanitari per assistenza specialistica ambulatoriale da privati	222.958,64	222.958,64
3118	Acquisti di servizi sanitari per assistenza ospedaliera da privati	789.286,00	789.286,00
3130	Acquisti di prestazioni trasporto in emergenza e urgenza da privati	167.351,73	167.351,73
3136	Consulenze, collaborazioni, interinale e altre prestazioni di lavoro sanitarie e sociosanitarie da privati	3.302.527,13	3.302.527,13
3137	Altri acquisti di servizi e prestazioni sanitarie da strutture sanitarie pubbliche della Regione/Provincia autonoma di appartenenza	241.572,08	241.572,08
3138	Altri acquisti di servizi e prestazioni sanitarie da altre Amministrazioni pubbliche	35.408,80	35.408,80
3154	Contributi previdenziali e assistenziali sui compensi ai medici specialisti ambulatoriali	40.441,35	40.441,35
3198	Altri acquisti di servizi e prestazioni sanitarie da altri soggetti	15.000,00	15.000,00
3203	Consulenze, collaborazioni, interinale e altre prestazioni di lavoro non sanitarie da privati	629.927,90	629.927,90
3204	Servizi ausiliari e spese di pulizia	3.782.365,49	3.782.365,49
3205	Buoni pasto e mensa per il personale dipendente	342.061,64	342.061,64
3206	Mensa per degenti	1.253.406,85	1.253.406,85
3207	Riscaldamento	415.966,12	415.966,12
3208	Utenze e canoni per telefonia e reti di trasmissione	21.381,56	21.381,56
3209	Utenze e canoni per energia elettrica	1.621.046,86	1.621.046,86
3210	Utenze e canoni per altri servizi	321.700,62	321.700,62
3211	Assicurazioni	95.179,28	95.179,28

Pagamenti per Codici Gestionali SIOPE Anno 2021

000448785000000 - AZIENDA OSPEDALIERO UNIVERSITARIA MEYER		Importo nel periodo	Importo a tutto il periodo
3212	Assistenza informatica e manutenzione software	875.024,83	875.024,83
3213	Corsi di formazione esternalizzata	895.419,33	895.419,33
3214	Manutenzione ordinaria e riparazioni di immobili e loro pertinenze	1.369.031,87	1.369.031,87
3216	Manutenzione ordinaria e riparazioni di attrezzature tecnico-scientifico sanitarie	2.080.061,73	2.080.061,73
3217	Manutenzione ordinaria e riparazioni di automezzi	12.170,03	12.170,03
3219	Spese legali	93.840,55	93.840,55
3220	Smaltimento rifiuti	358.377,14	358.377,14
3222	Manutenzione e riparazione ai mobili e arredi	801.616,32	801.616,32
3299	Altre spese per servizi non sanitari	5.346.328,08	5.346.328,08

CONTRIBUTI E TRASFERIMENTI		4.167.945,54	4.167.945,54
-----------------------------------	--	---------------------	---------------------

4107	Contributi e trasferimenti ad aziende sanitarie	399.633,79	399.633,79
4117	Contributi e trasferimenti a Universita'	3.352.608,39	3.352.608,39
4198	Contributi e trasferimenti ad altre Amministrazioni Pubbliche	255.602,67	255.602,67
4202	Contributi e trasferimenti a famiglie	24.266,19	24.266,19
4203	Contributi e trasferimenti a istituzioni sociali private	135.834,50	135.834,50

ALTRE SPESE CORRENTI		9.315.615,98	9.315.615,98
-----------------------------	--	---------------------	---------------------

5103	Altri concorsi, recuperi e rimborsi a soggetti privati	374.205,09	374.205,09
5201	Noleggi	374.240,87	374.240,87
5202	Locazioni	8.737,08	8.737,08
5206	Altre forme di godimento di beni di terzi	1.444.647,90	1.444.647,90
5304	Interessi passivi per anticipazioni di cassa	9.723,86	9.723,86
5305	Interessi su mutui	63.813,04	63.813,04
5308	Altri oneri finanziari	9.064,00	9.064,00
5401	IRAP	4.676.957,62	4.676.957,62
5402	IRES	119.254,23	119.254,23
5404	IVA	425.027,88	425.027,88
5499	Altri tributi	265.262,88	265.262,88
5503	Indennita', rimborso spese ed oneri sociali per gli organi direttivi e Collegio sindacale	232.509,49	232.509,49
5504	Commissioni e Comitati	28.429,16	28.429,16
5506	Ritenute erariali su indennita' a organi istituzionali e altri compensi	284.526,50	284.526,50
5507	Contributi previdenziali e assistenziali su indennita' a organi istituzionali e altri compensi	63.580,58	63.580,58

Pagamenti per Codici Gestionali SIOPE Anno 2021

000448785000000 - AZIENDA OSPEDALIERO UNIVERSITARIA MEYER		Importo nel periodo	Importo a tutto il periodo
5598	Altri oneri della gestione corrente	935.635,80	935.635,80
INVESTIMENTI FISSI		7.176.853,23	7.176.853,23
6102	Fabbricati	4.530.456,60	4.530.456,60
6103	Impianti e macchinari	2.247.051,18	2.247.051,18
6105	Mobili e arredi	226.213,12	226.213,12
6200	Immobilizzazioni immateriali	173.132,33	173.132,33
OPERAZIONI FINANZIARIE		16.940,00	16.940,00
7400	Depositi cauzionali	16.500,00	16.500,00
7500	Altre operazioni finanziarie	440,00	440,00
SPESE PER RIMBORSO DI PRESTITI		64.659.096,65	64.659.096,65
8100	Rimborso anticipazioni di cassa	63.258.322,49	63.258.322,49
8202	Rimborso mutui a Cassa depositi e prestiti - gestione CDP spa	921.031,48	921.031,48
8300	Rimborso mutui e prestiti ad altri soggetti	479.742,68	479.742,68
PAGAMENTI DA REGOLARIZZARE		0,00	0,00
9997	Pagamenti da regolarizzare per pignoramenti (pagamenti codificati dal cassiere)	0,00	0,00
9998	PAGAMENTI DA REGOLARIZZARE DERIVANTI DAL RIMBORSO DELLE ANTICIPAZIONI DI CASSA (pagamenti codificati dal cassiere)	0,00	0,00
9999	ALTRI PAGAMENTI DA REGOLARIZZARE (pagamenti codificati dal cassiere)	0,00	0,00
TOTALE PAGAMENTI		201.656.250,09	201.656.250,09

Azienda Ospedaliero-Universitaria Meyer

Ente Codice 000448785000000

Ente Descrizione AZIENDA OSPEDALIERO UNIVERSITARIA MEYER

Categoria Strutture sanitarie

Sotto Categoria AZIENDE OSPEDALIERE

Periodo ANNUALE 2020

Prospetto PAGAMENTI

Tipo Report Semplice

Data ultimo aggiornamento 10-giu-2021

Data stampa 15-giu-2021

Importi in EURO

000448785000000 - AZIENDA OSPEDALIERO UNIVERSITARIA MEYER		Importo nel periodo	Importo a tutto il periodo
PERSONALE		68.271.105,55	68.271.105,55
1103	Competenze a favore del personale a tempo indeterminato, al netto degli arretrati attribuiti	30.781.163,23	30.781.163,23
1104	Arretrati di anni precedenti al personale a tempo indeterminato	2.841.479,46	2.841.479,46
1105	Competenze a favore del personale a tempo determinato, al netto degli arretrati attribuiti	1.380.867,39	1.380.867,39
1203	Altre ritenute al personale per conto di terzi	907.965,26	907.965,26
1204	Ritenute previdenziali e assistenziali al personale a tempo indeterminato	5.301.541,93	5.301.541,93
1205	Ritenute erariali a carico del personale a tempo indeterminato	12.509.908,29	12.509.908,29
1304	Contributi obbligatori per il personale a tempo indeterminato	13.687.849,96	13.687.849,96
1306	Contributi obbligatori per il personale a tempo determinato	675.227,03	675.227,03
1501	Trattamento di missione e rimborsi spese viaggi	19.641,73	19.641,73
1503	Rimborsi spese per personale comandato	145.493,72	145.493,72
1599	Altri oneri per il personale	19.967,55	19.967,55
ACQUISTO DI BENI		27.911.044,73	27.911.044,73
2101	Prodotti farmaceutici	13.661.629,78	13.661.629,78
2102	Emoderivati	127.999,98	127.999,98
2103	Prodotti dietetici	535.467,09	535.467,09
2104	Materiali per la profilassi (vaccini)	366.235,06	366.235,06
2112	Dispositivi medici	6.735.474,26	6.735.474,26
2113	Prodotti chimici	5.558.668,32	5.558.668,32
2201	Prodotti alimentari	60.842,44	60.842,44
2202	Materiali di guardaroba, di pulizia e di convivenza in genere	65.850,05	65.850,05
2203	Combustibili, carburanti e lubrificanti	11.283,10	11.283,10
2204	Supporti informatici e cancelleria	149.358,35	149.358,35

Azienda Ospedaliero-Universitaria Meyer

000448785000000 - AZIENDA OSPEDALIERO UNIVERSITARIA MEYER		Importo nel periodo	Importo a tutto il periodo
2205	Pubblicazioni, giornali e riviste	80.744,95	80.744,95
2206	Acquisto di materiali per la manutenzione	100.296,19	100.296,19
2298	Altri beni non sanitari	457.195,16	457.195,16

ACQUISTI DI SERVIZI**24.869.222,98****24.869.222,98**

3102	Acquisti di servizi sanitari per medicina di base da altre Amministrazioni pubbliche	619,68	619,68
3107	Acquisti di servizi sanitari per assistenza specialistica ambulatoriale da strutture sanitarie pubbliche della Regione/Provincia autonoma di appartenenza	1.158.443,99	1.158.443,99
3108	Acquisti di servizi sanitari per assistenza specialistica ambulatoriale da altre Amministrazioni pubbliche	587.256,96	587.256,96
3109	Acquisti di servizi sanitari per assistenza specialistica ambulatoriale da privati	184.280,71	184.280,71
3118	Acquisti di servizi sanitari per assistenza ospedaliera da privati	329.255,16	329.255,16
3130	Acquisti di prestazioni trasporto in emergenza e urgenza da privati	174.740,37	174.740,37
3136	Consulenze, collaborazioni, interinale e altre prestazioni di lavoro sanitarie e sociosanitarie da privati	3.131.794,90	3.131.794,90
3137	Altri acquisti di servizi e prestazioni sanitarie da strutture sanitarie pubbliche della Regione/Provincia autonoma di appartenenza	298.881,13	298.881,13
3138	Altri acquisti di servizi e prestazioni sanitarie da altre Amministrazioni pubbliche	54.000,00	54.000,00
3154	Contributi previdenziali e assistenziali sui compensi ai medici specialisti ambulatoriali	31.871,75	31.871,75
3198	Altri acquisti di servizi e prestazioni sanitarie da altri soggetti	43.172,00	43.172,00
3199	Acquisti di servizi sanitari derivanti da sopravvenienze	124,00	124,00
3203	Consulenze, collaborazioni, interinale e altre prestazioni di lavoro non sanitarie da privati	432.291,69	432.291,69
3204	Servizi ausiliari e spese di pulizia	3.476.338,19	3.476.338,19
3205	Buoni pasto e mensa per il personale dipendente	272.748,66	272.748,66
3206	Mensa per degenti	1.172.837,75	1.172.837,75
3207	Riscaldamento	426.996,03	426.996,03
3208	Utenze e canoni per telefonia e reti di trasmissione	58.712,14	58.712,14
3209	Utenze e canoni per energia elettrica	1.666.412,45	1.666.412,45
3210	Utenze e canoni per altri servizi	197.578,68	197.578,68
3211	Assicurazioni	85.785,72	85.785,72
3212	Assistenza informatica e manutenzione software	946.483,39	946.483,39
3213	Corsi di formazione esternalizzata	212.253,77	212.253,77
3214	Manutenzione ordinaria e riparazioni di immobili e loro pertinenze	1.323.234,40	1.323.234,40
3216	Manutenzione ordinaria e riparazioni di attrezzature tecnico-scientifico sanitarie	2.283.648,16	2.283.648,16

Azienda Ospedaliero-Universitaria Meyer

000448785000000 - AZIENDA OSPEDALIERO UNIVERSITARIA MEYER		Importo nel periodo	Importo a tutto il periodo
3217	Manutenzione ordinaria e riparazioni di automezzi	6.524,73	6.524,73
3219	Spese legali	19.269,81	19.269,81
3220	Smaltimento rifiuti	269.392,13	269.392,13
3222	Manutenzione e riparazione ai mobili e arredi	655.095,97	655.095,97
3299	Altre spese per servizi non sanitari	5.369.178,66	5.369.178,66

CONTRIBUTI E TRASFERIMENTI**5.970.996,34****5.970.996,34**

4107	Contributi e trasferimenti ad aziende sanitarie	1.048.579,53	1.048.579,53
4117	Contributi e trasferimenti a Università'	3.654.074,19	3.654.074,19
4198	Contributi e trasferimenti ad altre Amministrazioni Pubbliche	761.950,95	761.950,95
4202	Contributi e trasferimenti a famiglie	20.861,66	20.861,66
4203	Contributi e trasferimenti a istituzioni sociali private	485.530,01	485.530,01

ALTRE SPESE CORRENTI**8.639.289,72****8.639.289,72**

5103	Altri concorsi, recuperi e rimborsi a soggetti privati	137.180,48	137.180,48
5201	Noleggi	220.112,85	220.112,85
5202	Locazioni	131.342,15	131.342,15
5206	Altre forme di godimento di beni di terzi	1.510.368,64	1.510.368,64
5304	Interessi passivi per anticipazioni di cassa	15.076,76	15.076,76
5305	Interessi su mutui	71.482,10	71.482,10
5308	Altri oneri finanziari	87,89	87,89
5401	IRAP	4.598.298,93	4.598.298,93
5402	IRES	124.807,79	124.807,79
5404	IVA	71.310,97	71.310,97
5499	Altri tributi	313.792,65	313.792,65
5503	Indennità, rimborso spese ed oneri sociali per gli organi direttivi e Collegio sindacale	169.019,00	169.019,00
5504	Commissioni e Comitati	27.151,36	27.151,36
5506	Ritenute erariali su indennità a organi istituzionali e altri compensi	942.484,29	942.484,29
5507	Contributi previdenziali e assistenziali su indennità a organi istituzionali e altri compensi	103.150,36	103.150,36
5598	Altri oneri della gestione corrente	203.623,50	203.623,50

INVESTIMENTI FISSI**3.448.355,78****3.448.355,78**

6101	Terreni e giacimenti	5.000,00	5.000,00
6102	Fabbricati	1.117.643,02	1.117.643,02
6103	Impianti e macchinari	1.917.048,09	1.917.048,09
6105	Mobili e arredi	295.361,49	295.361,49
6200	Immobilizzazioni immateriali	113.303,18	113.303,18

Azienda Ospedaliero-Universitaria Meyer

000448785000000 - AZIENDA OSPEDALIERO UNIVERSITARIA MEYER		Importo nel periodo	Importo a tutto il periodo
OPERAZIONI FINANZIARIE		9.778,12	9.778,12
7400	Depositi cauzionali	3.818,21	3.818,21
7500	Altre operazioni finanziarie	5.959,91	5.959,91
SPESE PER RIMBORSO DI PRESTITI		60.124.372,61	60.124.372,61
8100	Rimborso anticipazioni di cassa	58.731.267,51	58.731.267,51
8202	Rimborso mutui a Cassa depositi e prestiti - gestione GDP spa	921.031,48	921.031,48
8300	Rimborso mutui e prestiti ad altri soggetti	472.073,62	472.073,62
PAGAMENTI DA REGOLARIZZARE		0,00	0,00
9998	PAGAMENTI DA REGOLARIZZARE DERIVANTI DAL RIMBORSO DELLE ANTICIPAZIONI DI CASSA (pagamenti codificati dal cassiere)	0,00	0,00
9999	ALTRI PAGAMENTI DA REGOLARIZZARE (pagamenti codificati dal cassiere)	0,00	0,00
TOTALE PAGAMENTI		199.244.165,83	199.244.165,83

**PROSPETTO IMPORTO DEI PAGAMENTI PER TRANSAZIONI COMMERCIALI EFFETTUATI
DOPO LA SCADENZA AI SENSI ART. 41, CO. 1 DEL D.L. 66/2014 CONVERTITO CON L.
N. 89 DEL 23/06/2014 RELATIVAMENTE ALL'ANNO 2021**

L'articolo 41, comma 1, del D.L. 66/2014 convertito con L. n. 89 del 23/06/2014 prevede che «a decorrere dall'esercizio 2014, alle relazioni ai bilanci consuntivi o di esercizio delle pubbliche amministrazioni, di cui all'articolo 1, comma 2, del Decreto Legislativo n. 165 del 30 marzo 2001, è allegato un prospetto, sottoscritto dal rappresentante legale e dal responsabile finanziario, attestante l'importo dei pagamenti relativi a transazioni commerciali effettuati dopo la scadenza dei termini previsti dal Decreto Legislativo 9 ottobre 2002 n. 231, nonché l'indicatore annuale di tempestività dei pagamenti di cui all'articolo 33 del decreto legislativo 14 marzo 2013 n. 33».

In riferimento all'attestazione degli importi dei pagamenti relativi a transazioni commerciali effettuati dopo la scadenza dei termini previsti dal Decreto Legislativo 9 ottobre 2002 n. 231, che ricordiamo essere per le Aziende Sanitarie pari a 60 giorni si riporta il seguente tabella di sintesi.


Fasce ritardo pagamento	N. documenti	% n. documenti	Importo	% importo
Pagate entro 30 giorni oltre la scadenza	252	61,46%	2.174.453,42	57,53%
Pagate entro 60 giorni oltre la scadenza	63	15,37%	652.637,66	17,27%
Pagate entro 90 giorni oltre la scadenza	29	7,07%	294.673,24	7,80%
Pagate entro 120 giorni oltre la scadenza	18	4,39%	190.289,89	5,03%
Pagate oltre 120 giorni oltre la scadenza	48	11,71%	467.781,62	12,38%
Totale	410	100,00%	3.779.835,83	100,00%

Dalla tabella sopra riportata si evince che gran parte dei documenti contabili non pagati nei tempi previsti dal D.Lgs. 231/2002 sono stati pagati entro i 30 giorni successivi alla scadenza (ben il 57,53% dell'importo complessivo), un'altra consistente parte dei restanti documenti non pagati nei termini rientrano nella successiva fascia, ovvero nei documenti pagati entro 60 giorni dalla scadenza (pari al 17,27% dell'importo complessivo). La sommatoria di queste prime due fasce rappresenta già il 74,8% del totale di tutti i pagamenti effettuati oltre i termini normativamente previsti.

Infine, si rilevano 18 documenti pagati entro 120 giorni oltre la scadenza (pari al 5,03% dell'importo complessivo) e 48 pagati oltre 120 oltre la scadenza (pari al 12,38% dell'importo complessivo).

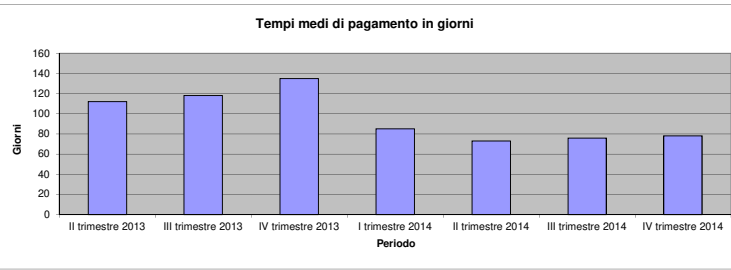
Il Responsabile S.O.C. Gestione Economico Finanziaria
e Controllo di Gestione

Dott. Francesco Taiti

 **FRANCESCO TAITI**
Regione Toscana/01386030488
22.09.2022 13:57:14 GMT+00:00

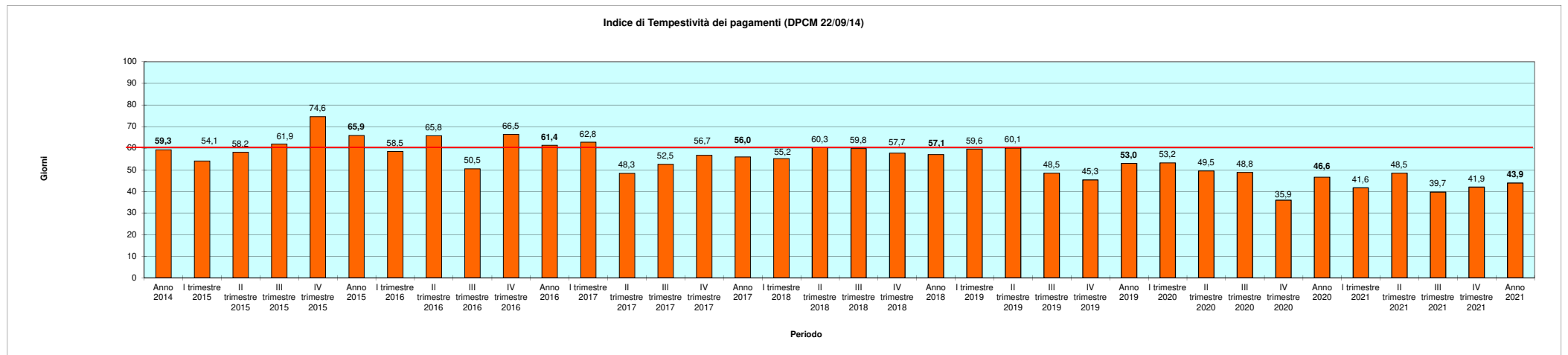
Il Direttore Generale
Dott. Alberto Zanobini

Periodo	Tempi medi di pagamento in giorni (differenza fra data pagamento e data ricezione fattura)	Indicatore Tempestività di pagamento (DPCM 22/09/14) (*)
I trimestre 2013	112	-
II trimestre 2013	118	-
III trimestre 2013	135	-
IV trimestre 2013	85	-
I trimestre 2014	73	-
II trimestre 2014	76	-
III trimestre 2014	78	-
IV trimestre 2014	78	-
Anno 2014		-0,7
I trimestre 2015		-5,9
II trimestre 2015		-1,8
III trimestre 2015		+1,9
IV trimestre 2015		+14,6
Anno 2015		+5,9
I trimestre 2016		-1,5
II trimestre 2016		+5,8
III trimestre 2016		-9,55
IV trimestre 2016		+6,46
Anno 2016		+1,36
I trimestre 2017		+2,8
II trimestre 2017		-11,69
III trimestre 2017		-7,46
IV trimestre 2017		-3,28
Anno 2017		-4,00
I trimestre 2018		-4,81
II trimestre 2018		0,25
III trimestre 2018		-0,19
IV trimestre 2018		-2,26
Anno 2018		-2,92
I trimestre 2019		-0,4
II trimestre 2019		0,06
III trimestre 2019		-11,53
IV trimestre 2019		-14,72
Anno 2019		-7,00
I trimestre 2020		-6,78
II trimestre 2020		-10,49
III trimestre 2020		-11,21
IV trimestre 2020		-24,14
Anno 2020		-13,39
I trimestre 2021		-18,36
II trimestre 2021		-11,48
III trimestre 2021		-20,35
IV trimestre 2021		-18,07
Anno 2021		-16,13



(*) L'indicatore di tempestività dei pagamenti è calcolato come la somma, per ciascuna fattura emessa a titolo corrispettivo di una transazione commerciale, dei giorni effettivi intercorrenti tra la data di scadenza della fattura o richiesta equivalente di pagamento e la data di pagamento ai fornitori moltiplicata per l'importo dovuto, rapportata alla somma degli importi pagati nel periodo di riferimento.

Pertanto l'eventuale valore negativo equivale ad un anticipo rispetto ai 60 giorni previsti dall'art. 4 D.Lgs. 231/2002.





Azienda Ospedaliero-Universitaria Meyer

Relazione sulla Gestione
Bilancio di Esercizio 2021

1. CRITERI GENERALI DI PREDISPOSIZIONE DELLA RELAZIONE SULLA GESTIONE

La presente relazione sulla gestione correda il bilancio di esercizio relativo all'anno 2021 predisposto secondo le disposizioni del D.Lgs. 118/2011, quindi facendo riferimento al Codice Civile e ai Principi Contabili Nazionali (OIC), fatto salvo quanto difformemente previsto dallo stesso D.Lgs. 118/2011.

La presente relazione sulla gestione, in particolare, contiene tutte le informazioni minimali richieste dal D.Lgs. 118/2011. Fornisce inoltre tutte le informazioni supplementari, anche se non specificamente richieste da disposizioni di legge, ritenute necessarie a dare una rappresentazione esaustiva della gestione sanitaria ed economico-finanziaria dell'esercizio 2021.

2. GENERALITÀ SULLA STRUTTURA E SULL'ORGANIZZAZIONE DEI SERVIZI

Va sicuramente ricordato come anche l'anno 2021 sia stato profondamente segnato dall'emergenza COVID-19. Tale situazione di emergenza ha inciso profondamente su tutta l'organizzazione e sulla produzione dell'AOU Meyer.

Tale emergenza ha influito significativamente sulle abitudini di vita di ogni individuo condizionandola e questo vale anche per le organizzazioni complesse che hanno dovuto reagire prontamente al cambiamento del contesto.

Di seguito vogliamo ripercorrere brevemente le fasi salienti del ciclo della performance 2021 per inquadrarle temporalmente rispetto al periodo emergenziale.

Entro il 28/02/2021 sono stati conclusi tutti gli incontri di negoziazione del budget 2021 con tutti i CdR di I e II livello e nei primi giorni di marzo 2021 sono state elaborate le schede di budget 2021 definitive pronte per essere inviate per la relativa firma dei Responsabili di CdR e della Direzione Aziendale.

Nel corso dell'anno 2021 l'attività è stata monitorata mensilmente a partire dal mese di marzo da parte del Controllo di Gestione, attraverso e-mail dirette alla Direzione Aziendale ed alla Direzione dell'Area delle Professioni Sanitarie, oltre che allo Staff del Direttore Sanitario. L'analisi dell'andamento dell'attività, oltre ad essere oggetto di monitoraggio mensile per il tramite del Cruscotto Aziendale sia da parte della Direzione Aziendale, sia da parte di tutti i Responsabili di struttura oggetto di definizione del budget 2021, è stata presentata ed analizzata nel corso di alcune sedute dell'Ufficio di Direzione nei quali un punto specifico dell'ordine del giorno era l'analisi dell'andamento dell'attività 2021.

Tutto il personale dell'Azienda si è impegnato direttamente e indirettamente a vario titolo nell'emergenza collegata al Covid-19. Anche il personale tecnico-amministrativo, attraverso lo smartworking ha portato avanti l'attività di propria competenza dimostrando un'ottima capacità di adattamento e rapidità di esecuzione garantendo il rispetto di tutti gli adempimenti nonostante il periodo emergenziale.

Nelle pagine seguenti e nella Relazione sulla Gestione al Bilancio d'Esercizio 2021 verrà rappresentato come la pandemia da COVID-19 abbia condizionato profondamente la produzione, generando specifici costi incrementali. Per rendicontare tali maggiori costi sono state adottate le due seguenti deliberazioni del Direttore Generale AOU Meyer:

1. la n. 301 del 15/06/2022 avente ad oggetto "Ricognizione costi per il personale sostenuti per la gestione dell'emergenza epidemiologica da COVID-19 -Anno 2021", dalla quale si evince un maggior costo dell'impiego di personale correlato al COVID-19 per euro 3.771.424,69;
2. la n. 325 del 23/06/2022 avente ad oggetto "Ricognizione maggiori costi per acquisto di beni e servizi sostenuti per la gestione dell'emergenza epidemiologica da COVID-19 - Anno 2021", dalla quale si evince un maggior costo dei fattori produttivi per l'acquisto di beni e servizi per euro 3.079.193,46.

2.1 ASSISTENZA OSPEDALIERA

Contenuto minimale:

A) STATO DELL'ARTE

L'Azienda opera mediante un presidio a gestione diretta.

I posti letto ordinari direttamente gestiti sono pari a 183 unità mentre i posti letti assegnati per il Day Hospital sono 72, (entrambe le tipologie invariate rispetto all'anno 2019 e 2020). Inoltre si segnala la presenza di n. 1 posti letto per la struttura residenziale di leniterapia (Hospice).

E												
Codice Reparto		Progres. divisione	Sub-codice	Tipo divisione	Ass. familiare	Posti letto				Data apertura	Data chiusura	Sel.
E - Codice disciplina						Per day hospital	Per day surgery	Per degenze ordinarie	per degenze ordinarie a pagamento			
01 Allergologia		01			<input type="checkbox"/>							
Indietro												
01 Allergologia		01	01	Divisione Universitaria	X	5	0	0	0	01/01/2019	31/12/9999	<input type="radio"/>
08 Cardiologia		01	01		X	1	0	0	0	01/01/2013	31/12/9999	<input type="radio"/>
11 Chirurgia pediatrica		01	01	Divisione Universitaria	X	0	2	8	0	01/01/2011	31/12/9999	<input type="radio"/>
11 Chirurgia pediatrica		02	01		X	0	1	7	0	01/01/2019	31/12/9999	<input type="radio"/>
11 Chirurgia pediatrica		04	01		X	4	0	1	0	15/06/2020	31/12/9999	<input type="radio"/>
19 Malattie endocrine, del ricambio e della nutrizione		01	01		X	4	0	1	0	01/01/2019	31/12/9999	<input type="radio"/>
20 Immunologia		01	01	Divisione Universitaria	X	1	0	0	0	01/01/2019	31/12/9999	<input type="radio"/>
24 Malattie infettive e tropicali		01	01	Divisione Universitaria	X	3	0	0	0	01/01/2011	31/12/9999	<input type="radio"/>
32 Neurologia		01	01	Divisione Universitaria	X	4	0	11	0	01/01/2011	31/12/9999	<input type="radio"/>
32 Neurologia		02	01		X	2	0	3	0	01/01/2019	31/12/9999	<input type="radio"/>
33 Neuropsichiatria infantile		01	01		X	6	0	8	0	01/01/2014	31/12/9999	<input type="radio"/>
34 Oculistica		01	01		X	0	1	1	0	01/01/2011	31/12/9999	<input type="radio"/>
35 Odontoiatria e stomatologia		01	01		X	0	1	0	0	01/01/2011	31/12/9999	<input type="radio"/>
36 Ortopedia e traumatologia		01	01	Divisione Universitaria	X	0	2	12	0	01/01/2011	31/12/9999	<input type="radio"/>
37 Ostetricia e ginecologia		01	01		X	1	0	0	0	01/01/2011	31/12/9999	<input type="radio"/>
38 Otorinolaringoiatria		01	01		X	0	1	2	0	01/01/2011	31/12/9999	<input type="radio"/>
39 Pediatria		01	01		X	1	0	46	0	01/01/2011	31/12/9999	<input type="radio"/>
39 Pediatria		02	01		X	3	0	0	0	01/01/2019	31/12/9999	<input type="radio"/>
39 Pediatria		03	01	Divisione Universitaria	X	1	0	0	0	01/01/2019	31/12/9999	<input type="radio"/>
39 Pediatria		05	01		X	1	0	0	0	15/06/2020	31/12/9999	<input type="radio"/>
46 Grandi ustioni pediatriche		01	01		X	1	0	1	0	01/01/2011	31/12/9999	<input type="radio"/>
49 Terapia intensiva		01	01		X	0	0	15	0	01/01/2011	31/12/9999	<input type="radio"/>
58 Gastroenterologia		01	01	Divisione Universitaria	X	1	0	1	0	01/01/2019	31/12/9999	<input type="radio"/>
65 Oncoematologia pediatrica		01	01		X	9	0	18	0	01/01/2011	31/12/9999	<input type="radio"/>
65 Oncoematologia pediatrica		02	01		X	4	0	1	0	01/01/2019	31/12/9999	<input type="radio"/>
68 Pneumologia		01	01		X	1	0	0	0	01/01/2019	31/12/9999	<input type="radio"/>
71 Reumatologia		01	01	Divisione Universitaria	X	1	0	0	0	01/01/2019	31/12/9999	<input type="radio"/>
73 Terapia intensiva neonatale		01	01		X	0	0	22	0	01/01/1997	31/12/9999	<input type="radio"/>
76 Neurochirurgia pediatrica		01	01		X	0	1	13	0	01/01/2011	31/12/9999	<input type="radio"/>
76 Neurochirurgia pediatrica		02	01	Divisione Universitaria	X	0	0	4	0	01/01/2019	31/12/9999	<input type="radio"/>
77 Nefrologia pediatrica		01	01	Divisione Universitaria	X	6	0	1	0	01/01/2019	31/12/9999	<input type="radio"/>
78 Urologia pediatrica		01	01	Divisione Universitaria	X	0	3	7	0	01/06/2008	31/12/9999	<input type="radio"/>

Dichiarazione sulla coerenza dei dati esposti con i modelli ministeriali di rilevazione flussi:

MODELLO HSP 11 Anno 2018	I dati sul numero di strutture a gestione diretta e convenzionate sono coerenti con quelli complessivamente desumibili dai modelli HSP 11.
MODELLO HSP 12 Anno 2018	I dati relativi ai posti letto dei presidi a gestione diretta sono coerenti con quelli riportati nel Modello HSP 12.
MODELLO HSP 13 Anno 2018	I dati relativi ai posti letto dei presidi in convenzione sono coerenti con quelli riportati nel Modello HSP 13.

B) OBIETTIVI DELL'ESERCIZIO RELATIVI ALLA STRUTTURA E ALL'ORGANIZZAZIONE DEI SERVIZI

Nel corso del 2021 sono continuate alcune ulteriori modifiche dell'assetto organizzativo aziendale, anche alla luce degli indirizzi nazionali e regionali in materia di razionalizzazione dei servizi. Si ricorda che con delibera del Presidente della Giunta Regionale della Toscana 156 del 31 agosto 2015 è stato nominato il nuovo Direttore Generale e conseguentemente con Delibere del Direttore Generale n. 2 del 01 settembre 2015 è stato nominato il Direttore Amministrativo e con Delibera del Direttore Generale n. 35 del 29/1/2016 è stato nominato il Direttore Sanitario. Con Delibera del Direttore Generale n. 133/2015 è stato varato il nuovo Statuto Aziendale, che delinea un modello organizzativo più snello e corrente alle esigenze di gestione ed integrazione delle attività cliniche, assistenziali, didattiche e di ricerca dell'Azienda.

Negli anni appena trascorsi le azioni concrete di programmazione, realizzate secondo le linee espresse nei precedenti Piani di Sviluppo, hanno prodotto risultati concreti, documentabili attraverso la lettura dei dati di attività dell'Azienda. Questo assunto trova maggior evidenza con i dati riportati nei paragrafi seguenti.

3.1. ASSISTENZA OSPEDALIERA

A) Confronto Dati di Attività degli Esercizi 2021 e 2020.

B) Obiettivi di Attività dell'esercizio 2021 e confronto con il livello programmato.

Per quanto attiene il grado di raggiungimento dei principali obiettivi aziendali di attività, può essere utile rappresentare nella tabella seguente i dati derivanti dal confronto tra gli obiettivi del budget 2021 e i dati consuntivi del medesimo anno e degli esercizi 2020, 2019, 2018, 2017, 2016, 2015 e 2014.

Indicatore	Consolidato	Consolidato	Consolidato	Consolidato	Consolidato	Consolidato	Consolidato	Consolidato
	2014	2015	2016	2017	2018	2019	2020	2021
N. Dimessi ordinari	8.898	8.675	8.762	8.652	9.029	9.094	6.866	8.060
Peso Medio DRG (dimessi ordinari)	1,48	1,46	1,45	0,99	0,97	0,94	0,95	0,90
Peso medio DM 2008 (dimessi ordinari)	1,18	1,16	1,19	1,17	1,15	1,12	1,14	1,08
Posti letto medi ricovero ordinario	167,07	163,57	167,53	170,80	172,60	171,00	160,64	164,52
Tasso Utilizzo posti letto ordinari %	91,38	90,89	92,15	92,20	88,34	88,94	75,77	78,74
Degenza Media dimessi ricovero ordinari	6,07	6,25	6,30	6,19	6,13	5,96	6,36	5,74
% attrazione extraregionale ricoveri ordinari	24,72	26,65	26,50	26,66	27,35	26,69	25,98	24,71
DH Giornate Cicli Aperti	38.458	39.176	38.558	40.089	37.848	39.214	28.914	34.954
% attrazione extraregionale ricoveri day hospital	20,04	21,86	22,67	23,94	24,34	26,15	20,17	21,19
Analisi % attrazione extraregionale ricoveri (Ordinari e DH)	21,34%	23,06%	23,65%	24,43%	25,20%	26,32%	22,15%	22,41%
Casi Chirurgici Totali	6.082	6.078	6.151	6.369	6.717	6.756	4.098	5.203
Casi Chirurgici DH	2.558	2.607	2.620	2.733	2.994	3.056	1.434	2.036
Casi Chirurgici Ordinari	3.524	3.471	3.531	3.636	3.723	3.700	2.664	3.167
N. sale operatorie	7	7	7	7	7	7	7	7
N. trapianti	35	24	21	26	29	30	22	24
- di cui allogeni	12	11	9	11	15	19	15	10
- di cui autologi	23	13	12	15	14	11	7	14
N. accessi pronto soccorso	44.841	44.081	44.417	42.923	41.328	43.111	24.906	32.969
PS % esito ricovero	6,98	6,51	6,51	6,63	6,40	6,58	11,86	10,66
N. prestazioni effettive totali erogate (q.tà) escluso Farmaci	609.588	655.499	690.338	701.896	730.073	768.258	647.111	798.314
N. dipendenti (tempo indeterminato e determinato)	999	1.030	1.068	1.156	1.158	1.206	1.284	1.317
Valore della produzione (comprensivo dei tetti di attività dall'anno 2012 al 2017 compreso) in migliaia di euro	108.300	116.785	118.759	125.854	131.061	138.608	158.253	150.874
Costo della produzione (in migliaia di euro)	107.127	116.047	116.404	120.311	128.219	132.903	143.840	152.048

L'attività caratteristica dell'AOU Meyer è stata ancora fortemente condizionata dall'emergenza sanitaria legata al COVID-19 per cui tutte le linee produttive hanno subito una drastica riduzione rispetto al periodo pre-pandemico (anno 2019).

Vengono riportati di seguito alcuni dati e statistiche relative all'andamento delle attività durante il biennio 2019-2021, così come anche rappresentati graficamente nella tabella sottostante.

Per quanto attiene alla linea produttiva ricovero ordinario si assiste ad una ripresa rispetto all'anno 2020 (+ 1.194) ma sempre sotto di circa 1.000 dimessi rispetto all'anno 2019, con una riduzione della complessità della casistica dimessa di 0,05 punti DRG rispetto all'anno 2020.

Per quanto riguarda l'utilizzo della risorsa "posto letto", dall'analisi della degenza media e del tasso di utilizzo si comprende l'attenzione che l'Azienda ha da sempre posto su questo fattore. Nel corso del 2021 abbiamo registrato un decremento della degenza media (-0,62 giorni rispetto al 2020) in coerenza con la riduzione della complessità della casistica dimessa, mentre per quanto attiene il tasso di utilizzo dei posti letto ordinari un valore pari a 78,74% rispetto ad un 75,77% del 2020 come conseguenza della ripresa degli accessi nella nostra Azienda su tutti i regimi di ricovero.

Per quanto riguarda la linea produttiva Day Hospital, le giornate di DH hanno avuto un netto aumento circa 6.040 giornate rispetto all'anno 2020.

Per quanto attiene la produzione chirurgica siamo passati dai 4.098 casi del 2020 ai 5.038 del 2021, con un incremento complessivo di 1.105 casi (di cui 602 Day Surgery e 503 ordinari).

Anche la linea produttiva "specialistica ambulatoriale" ha registrato un forte incremento di prestazioni eseguite pari a circa +151 mila prestazioni.

La capacità di filtro del nostro pronto soccorso aziendale si è decisamente ridotto passando dal 11,86% del 2020 al 10,66% del 2021; dato strettamente correlato all'aumento degli accessi in PS passato dai 24.906 del 2020 ai 32.969 del 2021.

Infine, occorre ricordare il costante incremento dell'attrazione extraregionale che caratterizza da sempre l'AOU Meyer. Come è possibile analizzare sempre dalla tabella sopra, l'anno 2019 aveva fatto registrare una % media di attrazione extraregionale per i ricoveri (ordinari e DH) del 26,32% (composta dal 26,69% del ricovero ordinario e dal 26,15% del ricovero in day hospital) contro un valore del 23,06% dell'anno 2015 (composta dal 26,65% del ricovero ordinario e dal 21,86% del ricovero in day hospital). L'anno 2020 invece ha visto, nonostante il periodo emergenziale una tenuta di questo indicatore con una riduzione al 22,15% per gli ordinari e DH (composto da 25,98% dei ricoveri ordinari e 20,17% del DH, conseguenza del fatto che la casistica complessa ha tenuto maggiormente). Per l'anno 2021 si rileva un dato complessivo relativo all'attrazione extraregionale pari al 22,41% (composto da un 24,71% relativo al ricovero ordinario e da un 21,19 del DH).

Occorre sottolineare per l'anno 2021 il pieno riconoscimento economico dell'intera attività produttiva realizzata, a differenza di quanto accaduto per gli anni dal 2012 al 2016 nei quali la nostra Azienda si è vista applicare la logica dei c.d. "tetti di attività".

Tab.2 - L'attrazione extraregionale per linea produttiva per il quinquennio 2015-2020 (fonte Cruscotto Direzionale interno).

Indicatore	2015	2016	2017	2018	2019	2020	2021
% attrazione extraregionale ricoveri ordinari	26,65%	26,50%	26,66%	27,35%	26,31%	25,98%	24,71%
% attrazione extraregionale ricoveri day hospital	21,86%	22,67%	23,94%	24,34%	25,75%	20,17%	21,19%
% attrazione extraregionale complessiva ricovero	23,06%	23,65%	24,45%	25,17%	25,92%	22,15%	22,41%
% attrazione extraregionale prestazioni specialistica ambulatoriale	12,33%	14,48%	16,05%	16,27%	15,59%	15,60%	13,73%

Dopo un percorso molto complesso durato tre anni e con il coinvolgimento di tutte le componenti dell'ospedale (manageriale, professionale, tecnica e amministrativa), l'Azienda Ospedaliero-Universitaria Meyer ha ricevuto nel gennaio 2021 l'accreditamento Joint Commission international.

4. LA GESTIONE ECONOMICO-FINANZIARIA DELL'AZIENDA

4.1. SINTESI DEL BILANCIO E RELAZIONE SUL GRADO DI RAGGIUNGIMENTO DEGLI OBIETTIVI ECONOMICO-FINANZIARI

Per quanto attiene l'area economica, gli obiettivi che erano stati definiti nel processo di budget per l'anno 2021 riguardavano il contenimento dei consumi, la riduzione delle scorte di beni sanitari ed economici rispetto all'esercizio precedente ed il miglioramento nella gestione dei flussi finanziari con i conseguenti risvolti nella gestione dei crediti e dei debiti aziendali.

L'analisi dei consumi dei beni sanitari del 2021 si inserisce in un contesto di gestione dell'emergenza pandemica COV-20.

Quest'anno, come per il 2020, assume un ruolo decisivo capire gli scostamenti, andando oltre l'aspetto quantitativo, ma soffermandosi sull'aspetto qualitativo, ossia di composizione delle singole categorie di beni e analizzandone la relazione con i fenomeni verificatisi nel corso dell'anno.

L'anno 2021 è stato caratterizzato dai seguenti elementi:

- Acquisto di dispositivi medici, di dispositivi di protezione individuale (DPI), materiale di laboratorio, farmaci legati al COV-20;
- L'acquisto dei beni nel 2021 ha registrato un incremento pari a 2.062.562 euro rispetto all'anno precedente di cui 1.865.020 euro sono riferiti a costi covid. Al netto di quest'ultimi costi si evidenzia un sostanziale mantenimento dei consumi di beni sanitari.

Nella tabella seguente si riportano gli importi per tipologia di consumi dell'anno 2021 rispetto all'anno 2020 con il relativo scostamento per importo.

TIPOLOGIA CONSUMI	IMPORTO ANNO 2020	di cui COVID 2020	IMPORTO ANNO 2021	di cui COVID 2021	VARIAZIONE 2021-2020
50-CONSUMO FARMACI	14.538.002	70.719	15.990.785	10.694	1.452.783
52-CONSUMO PRESIDI	5.558.831	786.087	6.101.703	802.617	542.872
54-CONSUMO MATERIALE USO DIAGNOSTICO	6.338.307	739.186	6.418.143	1.006.444	79.836
56-CONSUMO MATERIALE ECONOMALE	720.583	330.536	882.049	25.958	161.466
57-PRODOTTI DIETETICI	621.336		591.081		-30.255
1507-CONSUMO MATERIALE PROTESICO	1.185.767		1.041.627	19.307	-144.140
Totale complessivo	28.962.825	1.926.528	31.025.387	1.865.020	2.062.562

Di seguito l'analisi delle singole tipologie di consumi:

CONSUMI FARMACI

Dall'analisi del consumo dei farmaci emerge che l'incremento annuale è dovuto all'acquisizione di un nuovo farmaco per la terapia genica per la SMA di tipo 1 per un importo complessivo di 1,4 Mln euro.

Al netto dei Farmaci Innovativi o coperti con fondo AIFA al 5% e dei FED l'aumento della spesa per farmaci ospedalieri annuale è stata di ca. 260.000 euro.

TIPOLOGIA CONSUMI	IMPORTO ANNO 2020	IMPORTO ANNO 2021	VARIAZIONE 2021-2020
50-CONSUMI FARMACI	14.538.002	15.990.785	1.452.783
FARMACI AIFA 5% - INNOVATIVI	3.344.425	1.983.360	-1.361.065
FED - (comprensivi farmaci terapie geniche e ex-innovativi)	7.451.304	10.002.662	2.551.358
CONSUMO FARMACI al netto fondo AIFA 5% - Innovativi - FED	3.742.273	4.004.763	262.490

Ad un ulteriore approfondimento, i consumi dei farmaci ospedalieri al netto dei farmaci off-label, fondo aifa 5%, innovativi e FED hanno subito una riduzione di 290.000 euro.

TIPOLOGIA CONSUMI	IMPORTO ANNO 2020	IMPORTO ANNO 2021	VARIAZIONE 2021-2020
50-CONSUMI FARMACI	14.538.002	15.990.785	1.452.783
FARMACI OFF-LABEL	175.510	728.066	552.556
FARMACI AIFA 5% - INNOVATIVI	3.344.425	1.983.360	-1.361.065
FED - (comprensivi farmaci terapie geniche e ex-innovativi)	7.451.304	10.002.662	2.551.358
CONSUMO FARMACI al netto farmaci off-label, fondo AIFA 5%, Innovativi, FED	3.566.763	3.276.697	-290.066

Di seguito il dettaglio dei farmaci innovativi o coperti con fondo AIFA 5%.

Descrizione farmaco	IMPORTO ANNO 2020	IMPORTO ANNO 2021	Variazione 2021/2020
SPINRAZA*1FL 12MG 5ML 2,4MG/ML	1.981.980		-1.981.980
QARZIBA1FL 4,5ML 4,5MG/ML	894.258	76.488	-817.770
DUPIXENT 200 MG 2SIR 1.14 ML		24.450	24.450
DUPIXENT*2SIR 300MG 2ML	55.827	10.112	-45.716
CANNABIDIOL ORAL SOLUTION 100mg/ml	88.512	58.625	-29.887
DOJOLVI - TRIHEPTANOINA 100% W/W		194.700	194.700
FINTEPLA 2,2 mg/ml 120 ML		42.595	42.595
KAFTRIO 75/50/100 56 CPR		346.310	346.310
KALYDECO 28 CPR RIV 150 MG		541.123	541.123
MEKINIST 30 CPR RIV 0,5 MG		17.365	17.365
MEKINIST 30 CPR RIV 2 MG	11.576	23.153	11.576
ORKAMBI 150/188mg - Cnf.56 bst.	200.108	85.760	-114.347
ORKAMBI 112CPR RIV 100/125 MG		49.543	49.543
PEGASYS 135mcg. - 1SIR.+AGO	2.859		-2.859
RAXONE 150MG - 180 CPR RIV	17.721		-17.721
TAFINLAR 50mg. Cnf.120 cps.	19.023	67.638	48.615
TRIHEPTANOINA UX007 - FLAC.1lt.	63.360		-63.360
TRIKAFTA 84 CPR		426.095	426.095
ZELBORAF 240mg. Cnf. 56cpr.	9.202	18.404	9.202
Totale Farmaci AIFA 5% e Innovativi	3.344.425	1.982.360	-1.362.065

Il farmaco Spinraza ha perso l'innovatività nel corso del 2021 ed è stato compensato come farmaco FED.

Dettaglio farmaci	IMPORTO ANNO 2020	IMPORTO ANNO 2021	Variazione 2021/2020
SPINRAZA*1FL 12MG 5ML 2,4MG/ML	-	1.991.338	1.991.338
KYMRIAH 1,2X106-6X108	264.000	264.000	-
ZOLGENSMA SOLUZIONE PER INFUSIONE	-	1.430.042	1.430.042
Totale farmaci terapie geniche e ex-innovativi compresi nel FED	264.000	3.685.379	3.421.379

Nel flusso FED vengono ricompresi sia i farmaci erogati ai pazienti in dimissione, sia le terapie somministrate in corso di prestazione ambulatoriale (sostituiti enzimatici per malattie metaboliche, anticorpi monoclonali), che costituiscono il maggiore importo.

I farmaci che vengono erogati direttamente vengono imputati ad appositi centri di costi ed eventuali scostamenti rispetto al flusso FED inviato in Regione sono dovuti al fatto che fino al momento in cui il farmaco non è imputato al paziente non alimenta il flusso ed, inoltre, ad eventuali giacenze di magazzino provenienti dall'anno passato utilizzate nell'anno in corso o ad acquisti dell'anno in corso che saranno utilizzati l'anno seguente.

L'incremento dei FED è da imputarsi principalmente ai seguenti farmaci:

- Blincyto utilizzato in patologie oncologiche;
- Avastin utilizzato in patologie oncologiche;
- Myozyme sostituto enzimatico per malattia metabolica;
- Vimizim sostituto enzimatico per malattia metabolica;
- Aldurazyme sostituto enzimatico per malattia metabolica;
- Vpriv sostituto enzimatico per malattia metabolica;
- Spinraza utilizzato nella SMA.

Con la Delibera n. 1095 del 27/08/2019 ad oggetto "Approvazione dell'Allegato Tecnico A "Individuazione dei centri Regionali per il trattamento di pazienti con terapia avanzate CAR-T". Revoca delle DGRT n. 400 del 25/03/2019 e n. DGRT n. 547 del 23/04/19." l'AOU Meyer è stata individuata quale centro prescrittore e nel 2020 ha trattato il suo primo paziente. Nel 2021 è stato trattato 1 paziente.

Per i farmaci off-label, in seguito alla Delibera n. 547 del 21/05/2018 ad oggetto: "Linee di indirizzo della Regione Toscana sull'utilizzo di farmaci al di fuori delle indicazioni di registrazione (Off-label)", la Regione Toscana ha previsto siano a carico dell'Azienda sanitaria che genera la prescrizione e non possano essere oggetto di compensazione.

L'incremento di farmaci off-label è da ricondursi, in primo luogo, alla peculiarità del paziente pediatrico e all'alta complessità della casistica trattata.

Per i motivi suesposti, pur in presenza di un'invarianza della spesa ospedaliera interna, si evidenzia un aumento dell'utilizzo di farmaci legati all'alta complessità trattata dalla ns. AOU.

CONSUMI MATERIALE AD USO DIAGNOSTICO

Il consumo di materiale ad uso diagnostico nel periodo ha registrato un incremento di ca. 80.000 euro derivante per ca. 52.000 euro dall'attività di laboratorio necessaria per diagnosi Covid e per 28.000 euro dall'attività ordinaria.

CONSUMO MATERIALE PROTESICO

Il consumo di materiale protesico nel periodo ha registrato una riduzione di ca. 144.000 euro legata ad una diversa casistica trattata.

CONSUMO PRESIDI

Il consumo di presidi nel periodo ha registrato un incremento di ca. 540.000 euro riferibile alla gestione dell'emergenza covid.

Nel corso del 2021, l'AOU Meyer attraverso la Commissione Aziendale Approvvigionamenti Sanitari (CAAS) ha mantenuto costantemente sotto controllo le modalità di appropriata acquisizione e controllo della spesa per farmaci, dispositivi medici e materiali dedicati al funzionamento delle apparecchiature. Nel contempo, sono stati effettuati i routinari controlli del magazzino e delle giacenze di reparto, con particolare attenzione alla gestione dei prodotti in scadenza e al monitoraggio dell'indice di rotazione delle scorte.

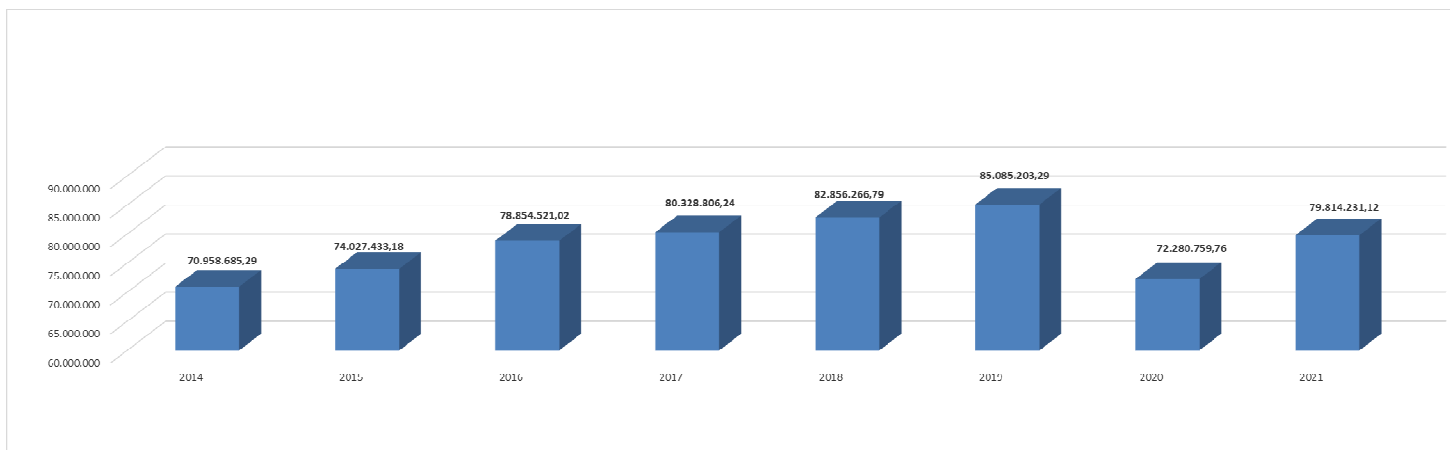
Come già argomentato l'incremento dei consumi, ed in generale dei costi di produzione, va rapportato alla produzione 2021, che, anche quest'anno ha visto il suo pieno riconoscimento economico senza pertanto l'applicazione dei c.d. "tetti di attività", e presenta per singola linea produttiva i valori riportati nella sottostante tabella e rappresentazione grafica.

Anche nel corso del 2021, l'AOU Meyer attraverso la Commissione Aziendale Approvvigionamenti Sanitari (CAAS) ha mantenuto costantemente sotto controllo le modalità di appropriata acquisizione e controllo della spesa per farmaci, dispositivi medici e materiali dedicati al funzionamento delle apparecchiature. Nel contempo, sono stati effettuati i routinari controlli del magazzino e delle giacenze di reparto, con particolare attenzione alla gestione dei prodotti in scadenza e al monitoraggio dell'indice di rotazione delle scorte.

Come già argomentato l'incremento dei consumi, ed in generale dei costi di produzione, va rapportato alla produzione 2021, che, anche quest'anno ha visto il suo pieno riconoscimento economico senza pertanto l'applicazione dei c.d. "tetti di attività", e presenta per singola linea produttiva i valori riportati nella sottostante tabella e rappresentazione grafica.

Ricavi per linea produttiva	2014	2015	2016	2017	2018	2019	2020	2021	Variazione 2021-2020	Variazione % 2021/2020	Variazione 2021-2019	Variazione % 2021/2019	Variazione 2020-2019	Variazione % 2020/2019
Ricavi Ordinari	33.807.434,00	32.608.894,00	34.667.815,00	37.215.297,00	37.979.374,00	36.381.777,00	28.356.093,00	30.775.359,00	2.419.266,00	8,53%	-5.606.418,00	-15,41%	- 8.025.684,00	-22,06%
Ricavi DH	16.963.163,00	16.785.334,00	16.747.676,00	13.711.673,00	12.800.209,00	12.900.253,00	8.697.767,00	11.174.662,00	2.476.895,00	28,48%	-1.725.591,00	-13,38%	- 4.202.486,00	-32,58%
Totale Ricovero	50.978.597,00	49.394.228,00	51.415.491,00	50.926.970,00	50.779.583,00	49.282.030,00	37.053.860,00	41.950.021,00	4.896.161,00	13,21%	-7.332.009,00	-14,88%	-12.228.170,00	-24,81%
Ricavi specialistica ambulatoriale (al netto dei farmaci)	14.485.731,72	17.070.690,56	20.164.924,72	22.553.753,22	23.463.652,79	26.733.713,70	24.468.356,92	27.861.547,81	3.393.190,89	13,87%	1.127.834,11	4,22%	- 2.265.356,78	-8,47%
Farmaci Erogazione Diretta	5.494.356,57	7.562.514,62	7.274.105,30	6.848.083,02	8.613.031,00	9.069.459,59	10.758.542,84	10.002.662,31	- 755.880,53	-7,03%	933.202,72	10,29%	1.689.083,25	18,62%
Totale al netto FED	65.464.328,72	66.464.918,56	71.580.415,72	73.480.723,22	74.243.235,79	76.015.743,70	61.522.216,92	69.811.568,81	8.289.351,89	13,47%	-6.204.174,89	-8,16%	-14.493.526,78	-19,07%
Totale Ricavi della produzione	70.958.685,29	74.027.433,18	78.854.521,02	80.328.806,24	82.856.266,79	85.085.203,29	72.280.759,76	79.814.231,12	7.533.471,36	10,42%	-5.270.972,17	-6,19%	-12.804.443,53	-15,05%

Ricavi da attività caratteristica anni 2014-2021

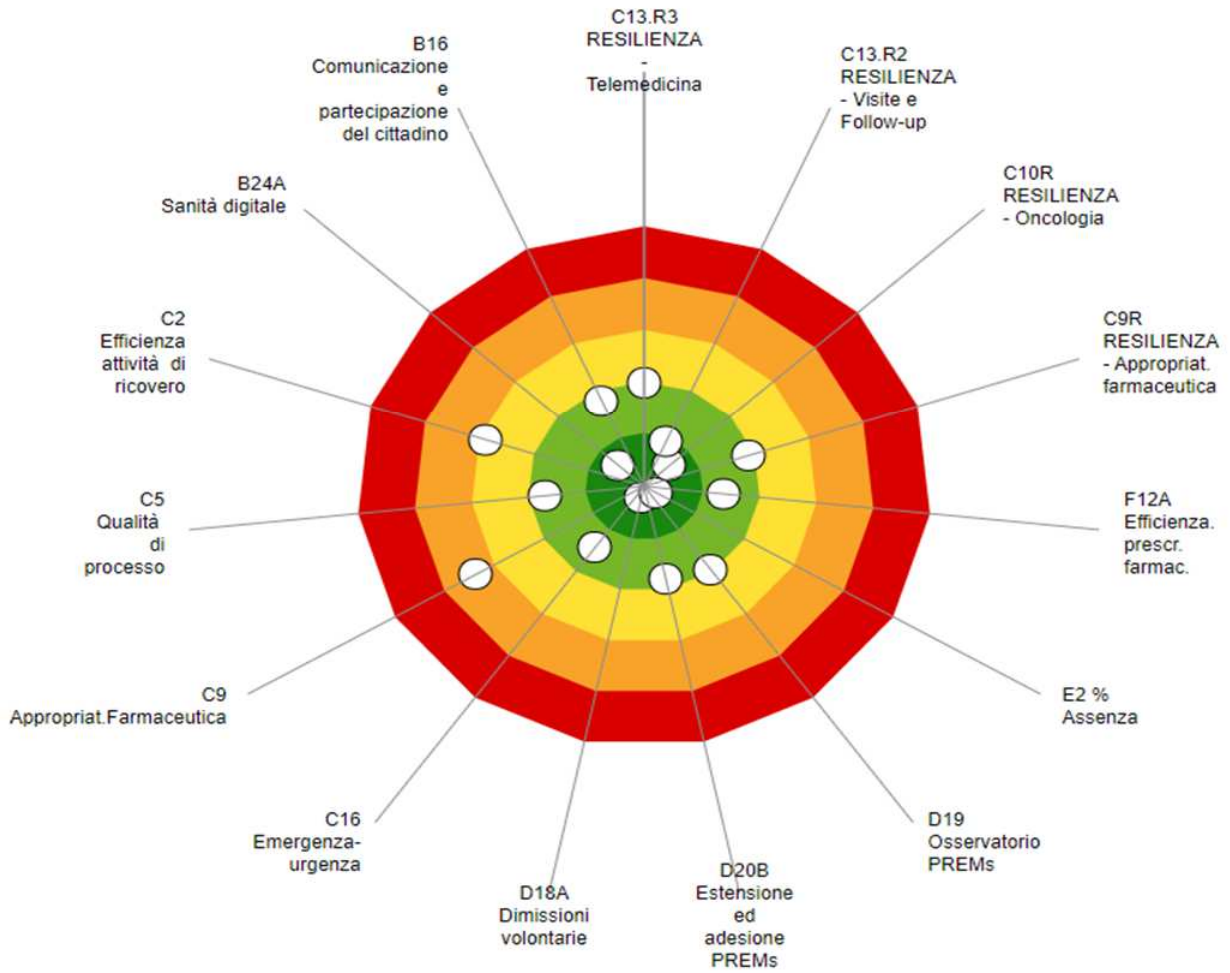


Per completezza di analisi si ricorda che con delibera G.R.T. n. 947 del 27/09/2016, avente ad oggetto “Determinazione delle tariffe regionali per il pagamento delle prestazioni di ricovero ospedaliero per acuti in vigore dal 1°ottobre 2016”, sono state introdotte nuove tariffe e nuove pesature per la valorizzazione dell’attività di ricovero sia in regime ordinario che diurno.

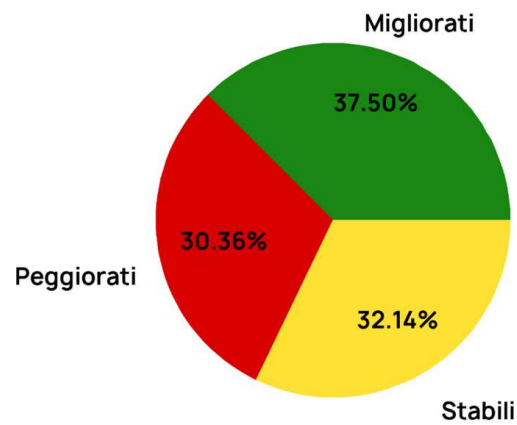
Per quanto invece attiene il costo del fattore produttivo personale rimandiamo al paragrafo 5.3 della presente relazione.

Come macro sintesi dell’andamento complessivo dell’Azienda, di seguito riportiamo il Bersaglio del Laboratorio MeS elaborato nell’ambito del sistema di valutazione delle Azienda Sanitarie Toscana per l’anno 2021, attraverso il quale si dà una rappresentazione sintetica delle performance della nostra Azienda.

Meyer - Bersaglio 2021



Aou Meyer



Numero indicatori: 56

Una nota particolare in merito alla situazione finanziaria dell'Azienda ed al rispetto dei tempi di pagamento dei fornitori per la quale si rimanda per maggiori approfondimenti agli allegati della nota integrativa rispettivamente in merito all'allegato "Prospetto con l'importo dei pagamenti per transazioni commerciali effettuati dopo la scadenza prevista dal D.Lgs. 231 del 09/10/2002 ai sensi dell'art. 41, co. 1. D.L. 66/2014 convertito con L. n. 89 del 23/06/2014" ed "Indicatore annuale 2021 di tempestività dei pagamenti a norma del D.P.C.M. 22/09/2014".

Analizzando il rendiconto finanziario 2021, il flusso complessivo 2021 ha aumentato la disponibilità finanziaria di 3,5 Milioni di euro. Il flusso negativo generato dalle attività di investimento è stato più che compensato dalla variazione positiva di flusso della gestione corrente, della variazione dei crediti e debiti e dell'attività di finanziamento. Di seguito, in dettaglio, il contributo di ogni area gestionale (valori espressi in milioni di euro) alla determinazione della liquidità complessiva generata.

	2021	2020
Flusso CCN generato dalla gestione corrente	+1,028	+5,343
Flusso CCN generato dalla variazione dei crediti e debiti	+4,956	-6,025
Flusso CCN generato dalle attività di investimento	-9,772	2,395
Flusso CCN generato dalle attività di finanziamento	+7,244	+3,100
Flusso complessivo	3,456	0,023

Le disponibilità liquide al 01/01/2021 sommate al flusso generato dalle diverse gestioni determina le disponibilità liquide al 31/12/2021, come indicato nella seguente tabella (valori espressi in milioni di euro):

	2021	2020
Disponibilità liquide al 01/01	1,654	1,631
Flusso di cassa complessivo	3,456	0,023
Disponibilità liquide al 31/12	5,110	1,654

Per maggiori dettagli si rimanda alla relazione sul rendiconto finanziario parte integrante della deliberazione di adozione del bilancio d'esercizio 2021.

La nostra Azienda nell'anno 2021 ha registrato n. 8.507 documenti contabili passivi (nel 2019 erano stati 8.406 mentre nel 2018 erano stati 8.981), di cui n. 5.567 fatture elettroniche (nel 2020 5.036, nel 2019 5.343 e nel 2018 5.784) e n. 387 fatture cartacee/note debito (nel 2020 461, nel 2019 462 e nel 2018 508), oltre a n. 2.553 per altre tipologie residuali di documenti contabili (documenti di spesa interni, nel 2020 2.501, nel 2019 erano 2.696 e nel 2018 erano 2.689).

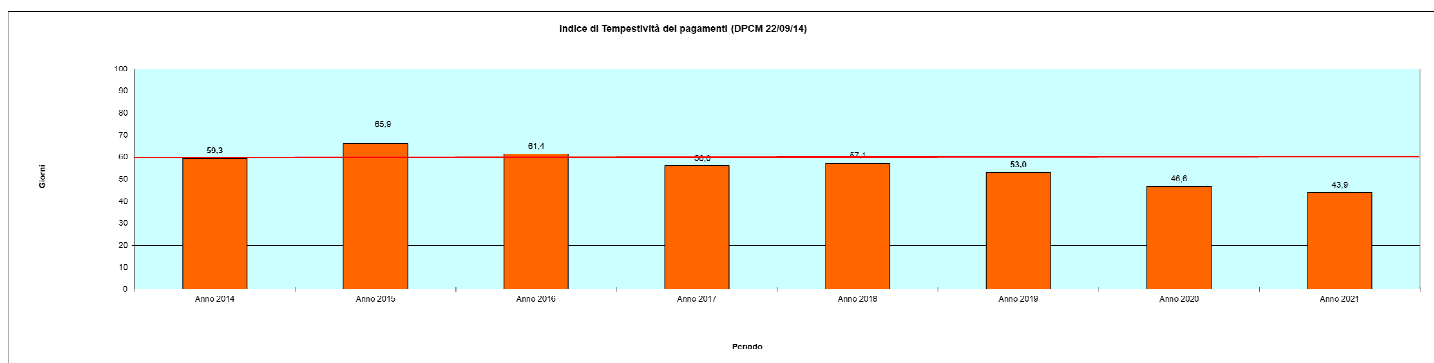
Nell'anno 2021 son invece stati emessi n. 5.350 mandati di pagamento (nel 2020 5.295, nel 2019

4.912 e nel 2018 4.897) che hanno generato un'uscita complessiva di cassa di euro 223.045.174,39 (nel 2020 euro 199.244.165,83, nel 2019 euro 222.674.454,02 e nel 2018 euro 188.321.969,29). Tra queste uscite di cassa segnaliamo il pagamento di n. 4.875 fatture elettroniche passive (nel 2020 4.875, nel 2019 5.257 e nel 2018 4.257) per un importo pari ad euro 51.385.490,18 (nel 2020 euro 49.542.758,50, nel 2019 euro 52.061.621,41 e nel 2018 euro 36.506.742,62) e n. 341 fatture cartacee (nel 2020 341, nel 2019 397 e nel 2018 456) per un importo di euro 2.183.698,10 (nel 2020 euro 6.472.251,26, nel 2019 euro 6.382.628,89 nel 2018 euro 6.690.536,89).

Nonostante la costante scarsa liquidità rilevata durante tutto l'esercizio 2021, l'Azienda, come di consueto, ha posto particolare attenzione nel rispetto dei tempi di pagamento, come si evince dall'indicatore annuale di tempestività dei pagamenti, istituito a seguito del D.P.C.M. 22/09/2014, che evidenzia per l'anno 2021 un pagamento in anticipo di 16,13 giorni rispetto alla data di scadenza delle fatture passive, migliorando la performance di chiusura del 2020 che si era attestata su un anticipo di 13,39 giorni.

L'andamento storico di questo indicatore è desumibile dal seguente link sulla sezione amministrazione trasparente e dal seguente grafico

<http://www.meyer.it/index.php/amministrazione-trasparente/pagamenti-dell-amministrazione/271-indicatore-di-tempestivit-dei-pagamenti>.



4.2. CONFRONTO CE PREVENTIVO/CONSUNTIVO E RELAZIONE SUGLI SCOSTAMENTI

Nella tabella sottostante di confronto riportiamo le principali macroaree relative ai ricavi ed ai costi del bilancio economico annuale preventivo 2021 e del bilancio d'esercizio 2021.

SCHEMA DI BILANCIO Decreto Interministeriale 20/03/2013		Anno 2021 Consuntivo	Anno 2021 Preventivo	VARIAZIONE Consuntivo/Preventivo	
				Importo	%
A) VALORE DELLA PRODUZIONE					
1) Contributi in c/esercizio		48.266.427	40.030.257	8.236.171	20,6%
2) Rettifica contributi c/esercizio per destinazione ad investimenti		-99.495	-	-99.495	-
3) Utilizzo fondi per quote inutilizzate contributi vincolati di esercizi precedenti		4.185.110	-	4.185.110	-
4) Ricavi per prestazioni sanitarie e sociosanitarie a rilevanza sanitaria		78.197.565	85.336.708	-7.139.143	-8,4%
5) Concorsi, recuperi e rimborsi		12.214.105	7.559.976	4.654.129	61,6%
6) Compartecipazione alla spesa per prestazioni sanitarie (Ticket)		1.834.636	2.350.000	-515.364	-21,9%
7) Quota contributi in c/capitale imputata nell'esercizio		4.241.312	4.213.381	27.931	0,7%
8) Incrementi delle immobilizzazioni per lavori interni		-	-	-	-
9) Altri ricavi e proventi		2.034.240	3.298.867	-1.264.626	-38,3%
Totale A)		150.873.899	142.789.188	8.084.711	5,7%
B) COSTI DELLA PRODUZIONE					
1) Acquisti di beni		31.082.981	27.834.965	3.248.016	11,7%
2) Acquisti di servizi sanitari		11.183.228	9.420.420	1.762.808	18,7%
3) Acquisti di servizi non sanitari		15.085.301	13.678.092	1.407.209	10,3%
4) Manutenzione e riparazione		5.598.241	5.273.218	325.023	6,2%
5) Godimento di beni di terzi		2.044.100	1.558.846	485.253	31,1%
6) Costi del personale		71.655.126	73.443.448	-1.788.322	-2,4%
7) Oneri diversi di gestione		1.250.055	1.261.366	-11.311	-0,9%
8) Ammortamenti		5.482.158	5.535.130	-52.972	-1,0%
9) Svalutazione delle immobilizzazioni e dei crediti		234.533	-	234.533	-
10) Variazione delle rimanenze		695.195	-	695.195	-
11) Accantonamenti		7.736.784	583.196	7.153.588	1226,6%
Totale B)		152.047.700	138.588.680	13.459.020	9,7%
DIFF. TRA VALORE E COSTI DELLA PRODUZIONE (A-B)		-1.173.802	4.200.507	-5.374.309	-127,9%
C) PROVENTI E ONERI FINANZIARI					
1) Interessi attivi ed altri proventi finanziari		714	-	714	-
2) Interessi passivi ed altri oneri finanziari		364.397	346.903	17.493	5,0%
Totale C)		-363.682	-346.903	-16.779	4,8%
D) RETTIFICHE DI VALORE DI ATTIVITA' FINANZIARIE					
1) Rivalutazioni		-	-	-	-
2) Svalutazioni		2.462	-	2.462	-
Totale D \		-2.462	-	-2.462	-
E) PROVENTI E ONERI STRAORDINARI					
1) Proventi straordinari		3.832.888	474.443	3.358.444	707,9%
2) Oneri straordinari		599.720	-	599.720	-
Totale E)		3.233.167	474.443	2.758.724	581,5%
RISULTATO PRIMA DELLE IMPOSTE (A-B+C+D+E)		1.693.221	4.328.047	-2.634.826	-60,9%
Y) IMPOSTE SUL REDDITO DELL'ESERCIZIO					
1) IRAP		4.699.950	4.210.047	489.903	11,6%
2) IRES		111.973	118.000	-6.027	-5,1%
3) Accantonamento a fondo imposte (accertamenti, condoni, ecc.)		-	-	-	-
Totale Y)		4.811.923	4.328.047	483.876	11,2%
UTILE (PERDITA) DELL'ESERCIZIO		- 3.118.702	-	- 3.118.702	-

L'analisi degli scostamenti tra bilancio economico preventivo annuale 2021 e bilancio d'esercizio 2021, non risulta troppo significativa, in quanto nel momento di predisposizione del preventivo non

sono conosciute tutte le risorse contributive che la Regione assegnerà all'Azienda nell'anno di riferimento (in particolare per quanto attiene le risorse finalizzate); per tale motivo anche a livello di costi non sono inserite queste componenti che, per la nostra Azienda, assumono un peso di rilievo. Procedendo nell'analizzare il valore della produzione per macro aree ed il costo della produzione, si comprende in modo evidente la loro sottostima in sede preventiva, rispettivamente di 8,8 milioni di euro pari al +5,7% e di 13,5 milioni di euro pari al +9,7%.

Analizzando gli scostamenti anche per le altre macroaree C), D), E), Y) si evidenziano i seguenti scostamenti: per i proventi e oneri finanziari si rileva una variazione tra consuntivo e preventivo di circa -16 mila Euro (pari a 4,8%); per le rettifiche di valore di attività finanziarie si constata uno scostamento pari all'importo complessivo rilevato a consuntivo 2021 in quanto in sede preventiva non era possibile ipotizzarle; per quanto invece attiene i proventi e gli oneri straordinari si rileva un deciso aumento pari a circa 2,8 milioni di Euro (pari a +581,5%), dovuta esclusivamente alla rappresentazione tra le sopravvenienze attive di risorse vincolate assegnate con delibera CIPESS dalla Regione Toscana, come meglio argomentato in nota integrativa.

Le imposte sul reddito dell'esercizio presentano un aumento, tra consuntivo e preventivo di +484 mila euro pari a +11,2%.

In sintesi, per l'anno 2021 la nostra Azienda rileva un risultato di esercizio pari a -3.118.702 euro. Per ulteriori valutazioni su costi e ricavi e sulle componenti patrimoniali attive, passive e del patrimonio netto si rinvia alla nota integrativa al bilancio di esercizio 2021 nella quale gli stessi sono ampiamente esplicitati.

Nel corso del 2021 abbiamo provveduto a stornare la perdita del Bilancio d'Esercizio 2020 (ammontante ad euro 467.441,40 euro) accantonando tale importo sulla posta "Perdita portata a nuovo". A tal proposito segnaliamo che nel corso del 2021 la Regione ha provveduto ad assegnarci tramite la DGRT 1364/21 e la DRT 23406/21 dei contributi a ripiano perdita pari all'importo suddetto. Contributi che ci sono stati completamente erogati finanziariamente dalla Regione nel corso del 2022.

Ricordando che i principali scostamenti delle voci di bilancio relative all'esercizio 2021 e l'esercizio 2020 sono state evidenziate nelle diverse tabelle e paragrafi all'interno della Nota Integrativa (N.I.) al Bilancio d'Esercizio 2021, di seguito riportiamo una tabella di sintesi nella quale sono evidenziati gli scostamenti fra i due esercizi relativamente al Conto Economico.

SCHEMA DI BILANCIO <i>Decreto Interministeriale 20/03/2013</i>		Anno 2021	Anno 2020	VARIAZIONE 2021/2020	
				Importo	%
A)	VALORE DELLA PRODUZIONE				
	1) Contributi in c/esercizio	48.266.427	55.567.685	-7.301.258	-13,1%
	2) Rettifica contributi c/esercizio per destinazione ad investimenti	-99.495	-91.293	-8.202	9,0%
	3) Utilizzo fondi per quote inutilizzate contributi vincolati di esercizi precedenti	4.185.110	866.126	3.318.984	383,2%
	4) Ricavi per prestazioni sanitarie e sociosanitarie a rilevanza sanitaria	78.197.565	77.257.172	940.392	1,2%
	5) Concorsi, recuperi e rimborsi	12.214.105	8.205.952	4.008.153	48,8%
	6) Compartecipazione alla spesa per prestazioni sanitarie (Ticket)	1.834.636	1.548.044	286.592	18,5%
	7) Quota contributi in c/capitale imputata nell'esercizio	4.241.312	13.376.524	-9.135.212	-68,3%
	8) Incrementi delle immobilizzazioni per lavori interni	-	-	-	-
	9) Altri ricavi e proventi	2.034.240	1.522.390	511.850	33,6%
	Totale A)	150.873.899	158.252.600	-7.378.701	-4,7%
B)	COSTI DELLA PRODUZIONE				
	1) Acquisti di beni	31.082.981	29.501.020	1.581.960	5,4%
	2) Acquisti di servizi sanitari	11.183.228	11.588.826	-405.599	-3,5%
	3) Acquisti di servizi non sanitari	15.085.301	14.348.409	736.892	5,1%
	4) Manutenzione e riparazione	5.598.241	5.455.072	143.169	2,6%
	5) Godimento di beni di terzi	2.044.100	1.856.136	187.964	10,1%
	6) Costi del personale	71.655.126	68.786.039	2.869.087	4,2%
	7) Oneri diversi di gestione	1.250.055	1.364.595	-114.540	-8,4%
	8) Ammortamenti	5.482.158	5.335.752	146.406	2,7%
	9) Svalutazione delle immobilizzazioni e dei crediti	234.533	265.897	-31.365	-11,8%
	10) Variazione delle rimanenze	695.195	-479.227	1.174.422	-245,1%
	11) Accantonamenti	7.736.784	5.817.873	1.918.911	33,0%
	Totale B)	152.047.700	143.840.392	8.207.308	5,7%
	DIFF. TRA VALORE E COSTI DELLA PRODUZIONE (A-B)	-1.173.802	14.412.207	-15.586.009	-108,1%
C)	PROVENTI E ONERI FINANZIARI				
	1) Interessi attivi ed altri proventi finanziari	714	276	438	158,9%
	2) Interessi passivi ed altri oneri finanziari	364.397	390.134	-25.737	-6,6%
	Totale C)	-363.682	-389.858	26.175	-6,7%
D)	RETTIFICHE DI VALORE DI ATTIVITA' FINANZIARIE				
	1) Rivalutazioni	-	-	-	-
	2) Svalutazioni	2.462	-	2.462	-
	Totale D)	-2.462	-	-2.462	-
E)	PROVENTI E ONERI STRAORDINARI				
	1) Proventi straordinari	3.832.888	916.055	2.916.832	318,4%
	2) Oneri straordinari	599.720	10.680.179	-10.080.458	-94,4%
	Totale E)	3.233.167	-9.764.124	12.997.291	-133,1%
	RISULTATO PRIMA DELLE IMPOSTE (A-B+C+D+E)	1.693.221	4.258.226	-2.565.005	-60,2%
Y)	IMPOSTE SUL REDDITO DELL'ESERCIZIO				
	1) IRAP	4.699.950	4.612.664	87.286	1,9%
	2) IRES	111.973	113.003	-1.030	-0,9%
	3) Accantonamento a fondo imposte (accertamenti, condoni, ecc.)	-	-	-	-
	Totale Y)	4.811.923	4.725.667	86.256	1,8%
	UTILE (PERDITA) DELL'ESERCIZIO	- 3.118.702	- 467.441	- 2.651.261	567,2%

In riferimento al Conto Economico, strutturato secondo gli schemi del D.M. 20/03/2013, la voce contributi in conto esercizio vede una decisa riduzione di circa 7,3 milioni di euro rispetto all'esercizio 2020 (pari a -13,1%) derivante esclusivamente da una minore contribuzione regionale (-6,8 milioni di euro).

Per quanto attiene la voce "Rettifica contributi c/esercizio per destinazione ad investimenti" si riporta quanto evidenziato nel paragrafo 11 della nota integrativa 2021 «Anche nel corso del 2021 abbiamo continuato ad utilizzare dei finanziamenti in c/esercizio per effettuare degli investimenti patrimoniali, pertanto come previsto dal D.Lgs. 118/2011 abbiamo provveduto ad incrementare il relativo "Fondo

Rettifica Contributi in Conto Esercizio per Investimenti” per un importo complessivo di 94.895 euro. Il suddetto fondo è stato inoltre utilizzato complessivamente per 95.016 euro per le sterilizzazioni degli ammortamenti 2021 dei relativi cespiti».

La voce “Utilizzo fondi per quote inutilizzate contributi vincolati di esercizi precedenti” vede un deciso incremento di 3,3 milioni di euro (+383,2%) anche in applicazione il Decreto Dirigenziale n. 9749 del 08/06/2021 della Regione Toscana, Direzione Diritti di Cittadinanza e Coesione Sociale, Settore Contabilità e Investimenti avente ad oggetto «DGR n. 1343 del 20 dicembre 2004 “Approvazione disposizioni varie in materia di contabilità delle Aziende Sanitarie della Toscana”. Aggiornamento della casistica per l’applicazione dei principi contabili nelle aziende e negli enti del Servizio Sanitario della Regione Toscana. Modifiche al decreto dirigenziale n. 7934 del 29 maggio 2020» con il quale viene aggiornata la nuova casistica regionale valida a partire dalla redazione del bilancio d’esercizio 2020.

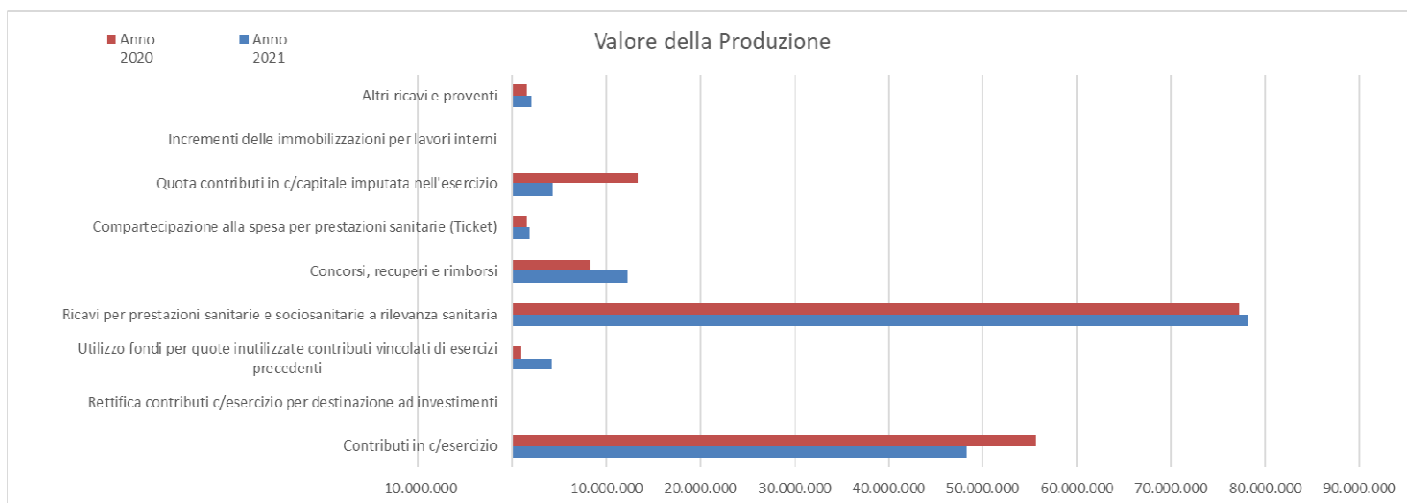
Per quanto riguarda la voce “Ricavi per prestazioni sanitarie e sociosanitarie a rilevanza sanitaria” si evidenzia un leggero incremento derivante dai maggiori ricavi per attività caratteristica pari a +940 mila euro corrispondente ad un +1,2% rispetto al 2020.

In riferimento alla voce “Compartecipazione alla spesa per prestazioni sanitarie (Ticket)” si registra un incremento dei Ticket, in stretta correlazione alla riduzione dei ricavi per attività caratteristica in particolare legata all’attività di specialistica ambulatoriale per una variazione complessiva di +287 mila euro corrispondente ad un +18,5% rispetto al 2020.

La voce “Quota contributi in c/capitale imputata nell'esercizio” vede un netto decremento di 9,14 milioni di euro (-68,3%) legato alla sterilizzazione della svalutazione dell’immobili del Vecchio Meyer avvenuta nell’esercizio 2020.

La voce “Altri ricavi e proventi” è una voce residuale che accoglie ricavi prevalentemente non legati all’attività caratteristica dell’Azienda e vede un incremento pari a circa 511 mila Euro (+33,6%), prevalentemente correlato al rilascio di fondi rischi ed oneri accantonati negli anni precedenti che si sono rivelati eccedenti.

Di seguito riportiamo una sintetica rappresentazione grafica nella quale si evidenzia l’andamento delle macrovoci che compongono il valore della produzione, comparando i valori dell’esercizio 2021 con quelli dell’esercizio 2020.



Passando all'analisi degli scostamenti fra la principali voci dei costi della produzione, si evidenziano le seguenti voci:

- ✓ Acquisto di beni: si rimanda a quanto evidenziato precedentemente al paragrafo 4.1 di questa relazione;
- ✓ Acquisto di servizi sanitari: si registra una riduzione pari ad euro 406 mila dovuti principalmente ai minori costi per attività legate alla voce del modello CE BA0530 "B.2.A.3) Acquisti servizi sanitari per assistenza specialistica ambulatoriale" per un importo pari circa 467 mila euro;
- ✓ Acquisto di servizi non sanitari: si rileva un incremento di circa 737 mila euro pari al +5,1% principalmente riconducibile alla voce del modello CE BA1880 "B.2.B.3) Formazione (esternalizzata e non) per euro 300 mila, contenente i costi della formazione ed in particolare di tutta l'attività formativa del FORMAS per che a partire dal 01/01/2020 è stato inglobato all'interno della AOU Meyer, oltre a tutte le utenze e gli altri servizi non sanitari rappresentati nella voce del modello CE BA1570 B.2.B.1) Servizi non sanitari per euro 551 mila;
- ✓ Manutenzione e riparazione: la voce registra un aumento pari a circa 143 mila euro (+2,6%) rispetto all'esercizio 2020;
- ✓ Godimento beni di terzi: per questa componente si rileva un incremento fra l'esercizio 2021 e il 2020 pari a 188 mila euro (+10,1%) riconducibile prevalentemente alla voce canoni di noleggio – area non sanitaria;
- ✓ Costi del personale: per l'analisi di tale componente si rimanda alla parte conclusiva del paragrafo 5.3 di questa relazione. Come evidenziato anche in nota integrativa si ricorda che per quanto invece attiene il rispetto dell'obiettivo del costo del personale di -1,4% rispetto all'anno 2004, non può essere assicurato nella considerazione che lo spostamento del Meyer nella nuova sede (2007) e la correlata attività sanitaria (sia in qualità, che in quantità) erogata in costante forte incremento sino ad oggi ha comportato il necessario incremento del fattore produttivo umano; tutto ciò per sfruttare al meglio la nuova capacità produttiva determinata dalla nuova struttura, e dai nuovi macchinari in essa collocati.

In riferimento a quanto sopra si ricorda quanto già argomentato con note AOU Meyer prot. n. 7495 del 06/11/2015, n. 661 del 29/01/2016, n. 7632/2016 del 8/11/2016, n. 577 del 27/01/17, n. 669 del 26/01/2018 inviate alla Sezione Regionale di Controllo per la Toscana della Corte dei Conti e con deliberazioni del Direttore Generale n. 154 del 20/04/2016 in merito al bilancio d'esercizio 2013, deliberazione Direttore Generale n. 211 del 11/05/2017 in merito al bilancio d'esercizio

2014 e deliberazione del Direttore Generale n. 240 del 14/05/2017 in merito al bilancio d'esercizio 2015 e nota prot. n. 4784 del 06/06/2019 in merito al bilancio d'esercizio 2016 in quanto ritenute perfettamente in linea con le risultanze anche del bilancio d'esercizio 2021.

La Sezione Regionale di Controllo della Corte dei Conti ha preso atto delle risposte ricevute e si è espressa con propria deliberazione n. 54/2016/PRSS del 19/05/2016 ed in particolare preme evidenziare i seguenti passaggi:

- pag. 3 e 4 «Limite di spesa del personale
- che l'Azienda, nel proprio "Documento strategico in attuazione di quanto indicato dalla deliberazione n. 20/2016/PRSS della Sezione Regionale di Controllo per la Toscana della Corte dei Conti", adottato in sede di misure correttive, ha dato conto, con grande dettaglio, sia del processo di trasformazione che ha interessato l'Azienda nel periodo tra il 2004 e il 2013, sia delle strategie aziendali fino al 2021;
 - che nel suddetto documento l'Azienda ha dato dimostrazione della dimensione nazionale e internazionale ormai assunta dall'ospedale pediatrico e della sua proiezione come primo ospedale pediatrico italiano sull'orizzonte 2021;
 - che l'Azienda ha, conseguentemente, attestato sostanziali modificazioni in relazione a spazi di cura, assetti organizzativi e casistica trattata;
 - che i costi di produzione, ancorchè in continuo incremento di anno in anno, sono stati sempre bilanciati da un costante e proporzionale aumento del valore complessivo della produzione che, nel tempo, ha determinato margini attivi;
 - che i costi del personale, pur incrementandosi di anno in anno, hanno fatto registrare una netta diminuzione dell'incidenza percentuale sul totale dei costi della produzione, che va dal 54,85 per cento dell'anno 2014 al 49,28 per cento dell'anno 2013.» Tale valore per l'anno 2014 presenta un ulteriore lieve riduzione attestandosi sul 49,23 per cento, mentre per l'anno 2015 si registra una netta riduzione con un valore pari al 47,78 per cento. La stessa percentuale per l'esercizio 2016 si attesta al 49,30 per cento in linea con l'anno 2014. Per l'esercizio 2017 tale percentuale ammonta a 50,01 per cento, mentre per l'esercizio 2018 assistiamo ad un netto calo con un valore pari a 49,29 per cento. Per quanto attiene all'esercizio 2019 si rileva un valore pari a 49,20 per cento. Per quanto attiene all'esercizio 2020 si rileva un valore pari a 48,61 per cento. Per quanto attiene all'esercizio 2021 si rileva un valore pari a 47,72 per cento.

Per il bilancio d'esercizio 2014 la Sezione Regionale di Controllo della Corte dei Conti ha preso atto delle risposte ricevute e si è espressa con propria deliberazione n. 143/2017/PRSS del 06/06/2017.

Per il bilancio d'esercizio 2015 la Sezione Regionale di Controllo della Corte dei Conti ha preso atto delle risposte ricevute e si è espressa con propria deliberazione n. 34/2018/PRSS del 06/06/2018.

Per il bilancio d'esercizio 2016 la Sezione Regionale di Controllo della Corte dei Conti ha preso atto delle risposte ricevute e si è espressa con propria deliberazione n. 264/2019/PRSS del

20/06/2019.

Di seguito si riporta l'andamento dal 2004 al 2021 dell'incidenza del costo delle risorse umane sui costi della produzione.

Grandezza	Anno 2004	Anno 2005	Anno 2006	Anno 2007	Anno 2008	Anno 2009	Anno 2010	Anno 2011	Anno 2012
Costo risorse umane su totale costi della produzione	54,85%	54,28%	53,84%	53,05%	51,12%	49,89%	51,11%	51,19%	48,23%

Grandezza	Anno 2013	Anno 2014	Anno 2015	Anno 2016	Anno 2017	Anno 2018	Anno 2019	Anno 2020	Anno 2021
Costo risorse umane su totale costi della produzione	49,28%	49,23%	47,78%	49,30%	50,01%	49,29%	49,20%	48,61%	47,72%

- ✓ Oneri diversi di gestione: questa voce presenta un decremento rispetto all'anno precedente (-115 mila euro pari a -8,4%) e per analizzarne i dettagli della sua composizione si rimanda al paragrafo 23 della nota integrativa al bilancio d'esercizio 2021;
- ✓ Ammortamenti: questa voce registra un incremento pari ad euro 146 mila (+2,7%) e trova la sua principale giustificazione in quanto già esposto in questa relazione per la voce "Quota contributi in c/capitale imputata nell'esercizio" e riportata in nota integrativa 2021;
- ✓ Svalutazione delle immobilizzazioni e dei crediti: si rileva un lieve decremento tra un esercizio e l'altro di circa 31 mila euro derivanti esclusivamente dall'incremento dell'accantonamento al fondo svalutazione crediti. Le modalità di determinazione di questa voce sono evidenziate in nota integrativa al paragrafo 7;
- ✓ Variazione delle rimanenze: si rileva una variazione decrementale (quindi con segno positivo) di rimanenze di circa 695 mila euro rispetto all'esercizio 2020. Analizzandone la composizione si rileva una variazione positiva di rimanenze sanitarie legata quindi ad un loro maggior consumo (684 mila euro) ed una variazione sempre positiva di rimanenze non sanitarie per 11 mila euro. Per l'analisi puntuale delle principali variazioni delle rimanenze fra l'esercizio 2021 e 2020 si rimanda al paragrafo 6 della nota integrativa al bilancio d'esercizio 2021;
- ✓ Accantonamenti: si rileva un incremento pari a 1,919 milioni di euro riconducibile alle voci del modello CE BA2820 "B.14.D) Altri accantonamenti" prevalentemente correlata alle voci di rinnovo contrattuale. Quanto riportato può essere analizzato analiticamente al paragrafo 24 della nota integrativa al bilancio d'esercizio 2021.

Passando all'analisi dei "Proventi ed oneri finanziari" si rileva una variazione di circa 26 mila euro con effetti positivi sul bilancio, derivante prevalentemente da una riduzione degli interessi passivi su mutui, per effetto della progressiva riduzione degli interessi passivi a seguito dei singoli piani di ammortamento.

Le "Rettifiche di valore di attività finanziarie" vedono una movimentazione per l'esercizio 2021 rispetto a nessuna movimentazione per l'esercizio 2020. Per l'analisi approfondita di questa posta si rimanda al paragrafo specifico della nota integrativa al bilancio d'esercizio 2021.

I "Proventi ed Oneri straordinari" vedono un decremento di circa 13,0 milioni di euro dovuti alla rappresentazione nell'esercizio 2020 nella voce "Altri oneri straordinari" della svalutazione a seguito della perizia dell'Agenzia delle Entrate sul valore dell'immobile c.d. Vecchio Meyer, come ampiamente rappresentato in nota integrativa al bilancio d'esercizio 2021 paragrafo 27.

In merito alla voce "Proventi ed Oneri straordinari" si ricorda come già avvenuto per la

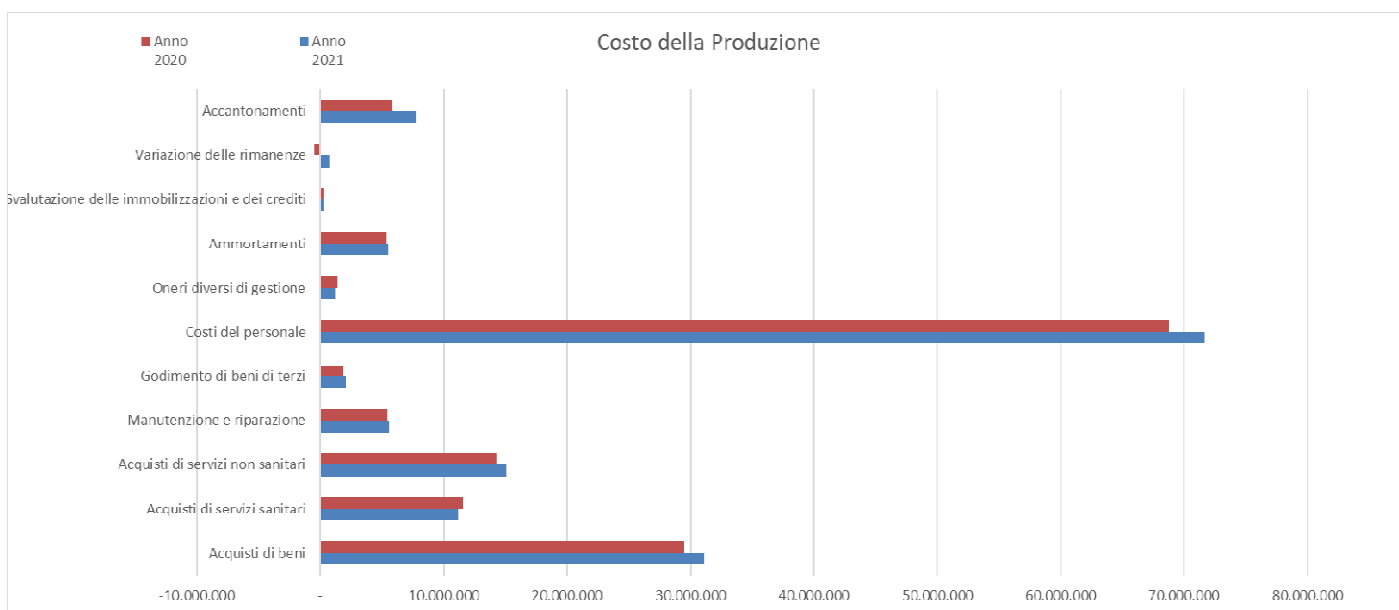
predisposizione del bilancio d'esercizio 2018, 2019, 2020 che i proventi derivanti dalla Fondazione Anna Meyer Onlus sono stati rilevati non più nella voce "proventi straordinari" ed in particolare nella voce del modello CE "Proventi da donazioni e liberalità diverse", ma, su specifica indicazione regionale nella voce "contributi da privati" ed in particolare nella voce del modello "Contributi c/esercizio da privati".

Per quanto riguarda la rendicontazione di tutti i finanziamenti pervenuti a vario titolo dalla Fondazione Meyer nell'esercizio 2021, si rimanda alla delibera del Direttore Generale n. 457 del 30/09/2022.

Per quanto riguarda le "Imposte sul reddito d'esercizio" si rileva un incremento di circa 86 mila euro fra l'esercizio 2021 e il 2020 (pari a + 1,8%).

Infine, si evidenzia un risultato di esercizio per l'anno 2021 pari a -3.118.702 mentre per l'anno 2020 pari ad euro -467.441. Tali risultanze sono la somma algebrica degli scostamenti evidenziati analiticamente voce per voce in questo documento ed in nota integrativa al bilancio d'esercizio 2021.

Di seguito riportiamo una sintetica rappresentazione grafica nella quale si evidenzia l'andamento delle macrovoci che compongono il costo della produzione, comparando i valori dell'esercizio 2021 con quelli dell'esercizio 2020.



5.1. RELAZIONE SUI COSTI PER LIVELLI ESSENZIALI DI ASSISTENZA E RELAZIONE SUGLI SCOSTAMENTI

Per quanto riguarda l'analisi di costi sui singoli livelli di assistenza si rinvia agli allegati modelli LA dell'anno 2021 e dell'anno 2020.

5.2 FATTI DI RILIEVO AVVENUTI DOPO LA CHIUSURA DELL'ESERCIZIO

In merito all'immobile di Via Luca Giordano, ricordando che nel corso dell'anno 2020 abbiamo provveduto ai sensi del principio 3.22 della Casistica Regionale ad una svalutazione contabile di 10.036.976,23 euro riallineando il suo valore netto contabile al valore di stima rilasciato sempre dall'Agenzia delle Entrate pari a 10.348.000,00 euro. Tale svalutazione è stata parzialmente sterilizzata per 9.243.364,59 euro tramite l'utilizzo di finanziamenti in conto capitale che avevano a suo tempo finanziato l'acquisto e la ristrutturazione dell'immobile.

In data 07/10/2021 è stato sottoscritto un preliminare di vendita con la Regione Toscana con il quale la Regione si è impegnata ad acquisire l'immobile al prezzo pari alla perizia di stima dell'Agenzia delle Entrate. In data 23/02/2022 è stato in seguito stipulato il contratto di compravendita definitivo del complesso immobiliare sopracitato. Pertanto alla data di predisposizione della presente relazione, per l'operazione di vendita dell'immobile in oggetto finanziariamente risulta interamente incassato il credito v/Regione Toscana.

Oltre a quanto sopra non sono avvenuti fatti di rilievo dopo la chiusura dell'esercizio. Tutti i costi e i ricavi di competenza 2021 rilevati nei primi mesi dell'esercizio 2022 sono stati correttamente rilevati rispettivamente a fatture da ricevere e fatture da emettere.

5.3. PROPOSTA DI COPERTURA PERDITA/DESTINAZIONE DELL'UTILE

- A) Analisi delle cause
- B) Provvedimenti adottati per coprire la perdita
- C) Provvedimenti adottati per ricondurre in equilibrio la gestione

Come evidenziato anche in nota integrativa, nel corso del 2021 abbiamo provveduto a stornare la perdita del Bilancio d'Esercizio 2020 (ammontante ad euro 467.441,40 euro) accantonando tale importo sulla posta "Perdita portata a nuovo". A tal proposito segnaliamo che nel corso del 2021 la Regione ha provveduto ad assegnarci tramite la DGRT 1364/21 e la DRT 23406/21 dei contributi a ripiano perdita pari all'importo suddetto. Contributi che ci sono stati completamente erogati finanziariamente dalla Regione nel corso del 2022.

Come riportato all'inizio di questa relazione sulla gestione la AOU Meyer ha cercato di rendicontare in modo trasparente e puntuale i maggiori costi derivante dalla necessità di fronteggiare nel migliore dei modi l'emergenza epidemiologica da COVID-19, predisponendo le due seguenti deliberazioni del Direttore Generale AOU Meyer:

1. la n. 301 del 15/06/2022 avente ad oggetto "Ricognizione costi per il personale sostenuti per la gestione dell'emergenza epidemiologica da COVID-19 -Anno 2021", dalla quale si evince un maggior costo del fattore produttivo personale correlato al COVID-19 per euro 3.771.424,69;
2. la n. 325 del 23/06/2022 avente ad oggetto "Ricognizione maggiori costi per acquisto di beni e

servizi sostenuti per la gestione dell'emergenza epidemiologica da COVID-19 - Anno 2021", dalla quale si evince un maggior costo dei fattori produttivi per l'acquisto di beni e servizi per euro 3.079.193,46.

Inoltre, come da indicazioni Regionali, in allegato alla presente Relazione sulla Gestione al bilancio d'esercizio 2021 riportiamo l'allegato B - "Modello di rilevazione del Conto Economico – compreso Modello CE "COV20" da parte degli Enti del Servizio Sanitario Nazionale e modello Consolidato regionale" nel quale vengono puntualmente rappresentati per le singole voci di ricavo e di costo del modello CE i relativi finanziamenti per il contrasto alla pandemia da COVID-19 ed i relativi costi sostenuti dalla AOU Meyer nell'esercizio 2021. In particolare, si distinguono in tre categorie: 1. Utilizzo Risorse assegnate con DL emergenziali anno 2020 accantonate al 31/12/2020; 2. Risorse assegnate per l'anno 2021 a titolo di finanziamento corrente collegate ad interventi adottati per l'emergenza sanitaria con il decreto legge n. 34/2020, con la legge n. 178/2020, con il decreto legge n. 41/2021 e con il decreto legge n. 73/2021 ripartiti con separati provvedimenti e relativi costi sostenuti nel 2021; 3. Altre costi connessi all'emergenza COVID.

Le assegnazioni, comprensive delle risorse accantonate nel 2020, per l'anno 2021 ammontano a 6.478.911 euro. Per quanto riguarda i costi, l'AOU Meyer con delibera del Direttore Generale n. 301 del 15/06/2022 e n. 325 del 23/06/2022 ha preso atto rispettivamente della "ricognizione costi per il personale sostenuti per la gestione dell'emergenza epidemiologica da Covid-19 anno 2021" e della "ricognizione maggiori costi per acquisto di beni e servizi sostenuti per la gestione dell'emergenza e epidemiologica da Covid-19 anno 2021" per un importo totale di 6.850.618 euro.

Dall'applicazione delle "Indicazioni operative per la predisposizione del modello CE Covid per l'anno 2021" del Ministero dell'Economia e delle Finanze e del Ministero della Salute i costi incrementali sono risultati pari a 6.773.963 euro, generando una mancata copertura di costi rispetto alle risorse assegnate pari a 295.052 euro.

Per quanto riguarda invece il costo della risorsa "personale", analizzandola nel suo insieme, ovvero mettendo insieme personale dipendente a tempo determinato ed indeterminato, contrattisti libero professionali, collaborazioni coordinate e continuative e prestazioni occasionali, personale interinale, personale universitario, personale comandato, i risultati della politica aziendale possono essere ben rappresentati dalla tabella sottostante dove si vede un calo complessivo per il quadriennio 2010-2013 pari a 155 mila Euro (-0,28% del 2013 sul 2010) ed una inversione di tendenza dall'anno 2014 dove si rileva un incremento di 2,0 milioni di Euro pari a +3,7% rispetto all'anno 2013 che risulta però essere più che compensato dall'incremento della attività (anche al netto dei tetti di attività) come sopra descritto.

Tale investimento in risorse umane è continuato anche nell'anno 2015 che ha visto un ulteriore incremento del costo delle risorse umane per un importo pari a 2,8 milioni di Euro pari ad un +4,84% comunque legato anche in questo caso ad un aumento dei ricavi da produzione sanitari di 3,1 milioni di euro pari ad un +4,32% rispetto all'anno precedente.

L'esercizio 2016 ha registrato un ulteriore incremento del costo della risorsa umana per complessivi 1,7 milioni di euro pari ad un + 2,83% più che compensati da un incremento dei ricavi da gestione caratteristica pari in valore assoluto a 4,8 milioni di euro corrispondenti ad un +6,52% rispetto all'anno 2015.

L'esercizio 2017 rileva un incremento del costo della complessiva risorsa umana per 3,2 milioni di euro pari a +5,28% a fronte di un incremento dei ricavi da gestione caratteristica pari in valore assoluto a 1,5 milioni di euro corrispondenti ad un +1,87% rispetto all'anno 2016.

L'esercizio 2018 rileva un ulteriore incremento del costo della complessiva risorsa umana per 2,8 milioni di euro pari a +4,32% a fronte di un incremento dei ricavi da gestione caratteristica pari in valore assoluto a 2,5 milioni di euro corrispondenti ad un +3,15% rispetto all'anno 2017.

L'esercizio 2019 vede un incremento del costo della risorsa umana per 2,4 milioni di euro pari a + 4,06% a fronte di un incremento dei ricavi da gestione caratteristica pari in valore assoluto a circa 2,5 milioni di euro, corrispondenti a +3,07% rispetto all'anno 2018.

L'esercizio 2020 vede un incremento complessivo del fattore produttivo risorse umane per euro 4,8 milioni pari ad un +6,93% rispetto all'esercizio 2019 di cui strettamente connessi al contrasto del COVID-19 euro 2.651.424,50. Tale incremento di costi non vede un correlato incremento dei ricavi da attività caratteristica che sono addirittura diminuiti di circa 14,5 milioni di euro.

Per l'esercizio 2021 vede un incremento complessivo del fattore produttivo risorse umane per euro 2,7 milioni pari ad un +3,80% rispetto all'esercizio 2020 di cui strettamente connessi al contrasto del COVID-19 euro 3.771.424,69. Tale incremento di costi vede un correlato incremento dei ricavi da attività caratteristica per circa 8,3 milioni di euro pari a +13,47% rispetto all'anno 2020 come rappresentato in questa relazione a pag. 10.

Di seguito riportiamo la tabella rappresentativa del costo complessivo della "risorsa umana" presente nella nostra Azienda dall'anno 2017 all'anno 2021.

Macroclasse costo	2017 (L)	2018 (M)	2019 (N)	2020 (O)	2021 (P)	Scostamento (P)-(O)	Scostamento (P)/(O)%	Scostamento (O)-(N)	Scostamento (O)/(N)%	Scostamento (N)-(M)	Scostamento (N)/(M)%
COSTI PER PERSONALE SANITARIO	48.032.471,36	51.106.986,39	53.168.261,36	56.508.484,12	58.453.167,58	1.944.683,46	3,44%	3.340.222,76	6,28%	2.061.274,97	4,70%
COSTI PER PERSONALE PROFESSIONALE	83.002,72	87.590,06	96.200,08	156.773,71	211.227,21	54.453,50	34,73%	60.573,63	62,97%	8.610,02	13,94%
COSTI PER PERSONALE TECNICO	4.825.797,93	4.918.634,85	5.541.751,15	6.217.886,12	6.425.648,83	207.762,71	3,34%	676.134,97	12,20%	623.116,30	13,67%
COSTI PER PERSONALE AMMINISTRATIVO	2.968.150,36	3.020.424,35	3.167.047,34	3.383.005,37	3.876.270,32	493.264,95	14,58%	215.958,03	6,82%	146.622,99	5,26%
IRAP (escluso libera professione)	3.752.017,29	3.947.824,61	4.004.608,24	4.440.266,92	4.481.251,51	40.984,59	0,92%	435.658,68	10,88%	56.783,63	1,68%
SUB TOTALE DIPENDENTE	59.661.439,66	63.081.460,26	65.977.868,17	70.706.416,24	73.447.565,45	2.741.149,21	3,88%	4.728.548,07	7,17%	2.896.407,91	5,30%
PERSONALE INTERINALE	747.797,55	509.864,14	363.331,89	396.558,72	380.047,64	- 16.511,08	-4,16%	33.226,83	9,15%	- 146.532,25	-21,60%
PERSONALE CONTRATTISTA	3.116.685,30	2.640.426,75	2.553.572,82	2.519.889,30	2.688.811,93	168.922,63	6,70%	- 33.683,52	-1,32%	- 86.853,93	-2,87%
PERSONALE CO.CO.CO. E OCCASIONALI	89.050,06	129.786,65	47.908,23	22.460,50	31.723,76	9.263,26	41,24%	- 25.447,73	-53,12%	- 81.878,42	-45,07%
SUB TOTALE DIPENDENTE CON ALTRE FORME	63.614.972,57	66.361.537,80	68.942.681,11	73.645.324,76	76.548.148,78	2.902.824,02	3,94%	4.702.643,65	6,82%	2.581.143,31	4,41%
PERSONALE UNIVERSITARIO (senza personale borsista universitario e contributi per ricerca non dedicati al personale UNIFI)	1.599.135,76	1.611.336,10	1.503.055,30	1.428.570,40	1.617.056,51	188.486,11	13,19%	- 74.484,90	-4,96%	- 108.280,80	-6,72%
PERSONALE COMANDATO PASSIVO (solo costo)	184.632,07	253.847,29	236.060,56	503.004,03	280.279,12	- 222.724,91	-44,28%	266.943,47	113,08%	- 17.786,73	-6,70%
TOTALE COMPLESSIVO	65.398.740,40	68.226.721,19	70.681.796,97	75.576.899,19	78.445.484,41	2.868.585,22	3,80%	4.895.102,22	6,93%	2.455.075,78	4,06%

IL DIRETTORE GENERALE
(DOTT. ALBERTO ZANOBINI)

Allegati:

1. Allegato B - “Modello di rilevazione del Conto Economico – compreso Modello CE “COV20” da parte degli Enti del Servizio Sanitario Nazionale e modello Consolidato regionale”;
2. Modello LA anno 2021;
3. Modello LA anno 2020.

Periodo di rilevazione		Modello CE IV Trimestre/Consuntivo 2021
Anno	2021	
Codice Regione	090	
Descrizione Regione	Toscana	
Codice Ente SSR	90904	
Descrizione Ente SSR	Azienda Ospedaliero-Universitaria Meyer	

CE

Cons	CODICE	DESCRIZIONE
		A) Valore della produzione
	AA0010	A.1) Contributi in c/esercizio
	AA0020	A.1.A) Contributi da Regione o Prov. Aut. per quota F.S. regionale
	AA0030	A.1.A.1) da Regione o Prov. Aut. per quota F.S. regionale indistinto
	AA0031	A.1.A.1.1) Finanziamento indistinto
	AA0032	A.1.A.1.2) Finanziamento indistinto finalizzato da Regione
	AA0033	A.1.A.1.3) Funzioni
	AA0034	A.1.A.1.3.A) Funzioni - Pronto Soccorso
	AA0035	A.1.A.1.3.B) Funzioni - Altro
	AA0036	A.1.A.1.4) Quota finalizzata per il Piano aziendale di cui all'art. 1, comma 528, L. 208/2015
	AA0040	A.1.A.2) da Regione o Prov. Aut. per quota F.S. regionale vincolato
	AA0050	A.1.B) Contributi c/esercizio (extra fondo)
	AA0060	A.1.B.1) da Regione o Prov. Aut. (extra fondo)
	AA0070	A.1.B.1.1) Contributi da Regione o Prov. Aut. (extra fondo) vincolati
	AA0080	A.1.B.1.2) Contributi da Regione o Prov. Aut. (extra fondo) - Risorse aggiuntive da bilancio regionale a titolo di copertura LEA
	AA0090	A.1.B.1.3) Contributi da Regione o Prov. Aut. (extra fondo) - Risorse aggiuntive da bilancio regionale a titolo di copertura extra LEA
	AA0100	A.1.B.1.4) Contributi da Regione o Prov. Aut. (extra fondo) - Altro
	AA0110	A.1.B.2) Contributi da Aziende sanitarie pubbliche della Regione o Prov. Aut. (extra fondo)
R	AA0120	A.1.B.2.1) Contributi da Aziende sanitarie pubbliche della Regione o Prov. Aut. (extra fondo) vincolati
R	AA0130	A.1.B.2.2) Contributi da Aziende sanitarie pubbliche della Regione o Prov. Aut. (extra fondo) altro
	AA0140	A.1.B.3) Contributi da Ministero della Salute e da altri soggetti pubblici (extra fondo)
	AA0141	A.1.B.3.1) Contributi da Ministero della Salute (extra fondo)
	AA0150	A.1.B.3.2) Contributi da altri soggetti pubblici (extra fondo) vincolati
	AA0160	A.1.B.3.3) Contributi da altri soggetti pubblici (extra fondo) L. 210/92
	AA0170	A.1.B.3.4) Contributi da altri soggetti pubblici (extra fondo) altro
	AA0171	A.1.B.3.5) Contributi da altri soggetti pubblici (extra fondo) - in attuazione dell'art.79, comma 1 sexies lettera c), del D.L. 112/2008, convertito con legge 133/2008 e della legge 23 dicembre 2009 n. 191
	AA0180	A.1.C) Contributi c/esercizio per ricerca
	AA0190	A.1.C.1) Contributi da Ministero della Salute per ricerca corrente
	AA0200	A.1.C.2) Contributi da Ministero della Salute per ricerca finalizzata

CE IV TRIMESTRE 2021/CE CONSUNTIVO 2021 "TOTALE"	di cui CE IV TRIMESTRE 2021/CE CONSUNTIVO 2021 - Codice "COVID"	Utilizzo Risorse assegnate con DL emergenziali anno 2020 accantonate al 31.12.2020	Risorse assegnate per l'anno 2021 a titolo di finanziamento corrente collegate ad interventi adottati per l'emergenza sanitaria con il decreto legge n. 34/2020, con la legge n. 178/2020, con il decreto legge n.41/2021 e con il decreto legge n. 73/2021 ripartiti con separati provvedimenti e relativi costi sostenuti nel 2021.	Altre costi connessi all'emergenza COVID
Colonna 1	Colonna 2 = somma colonne 3 e 4 e 5	Colonna 3	Colonna 4	Colonna 5
48.266.427,35	5.181.349,41	-	828.864,23	4.352.485,18
36.669.986,87	824.591,73	-	824.591,73	-
36.669.986,87	824.591,73	-	824.591,73	-
0,00	-	-	-	-
3.077.177,60	824.591,73	-	824.591,73	-
33.592.809,27	-	-	-	-
0,00	-	-	-	-
33.592.809,27	-	-	-	-
0,00	-	-	-	-
0,00	-	-	-	-
5.762.373,51	4.356.757,68	-	4.272,50	4.352.485,18
962.673,34	-	-	-	-
269.515,86	-	-	-	-
693.157,48	-	-	-	-
0,00	-	-	-	-
0,00	-	-	-	-
14.080,00	-	-	-	-
14.080,00	-	-	-	-
0,00	-	-	-	-
4.785.620,17	4.356.757,68	-	4.272,50	4.352.485,18
26.505,47	-	-	-	-
3.414.992,85	3.012.635,85	-	4.272,50	3.008.363,35
0,00	-	-	-	-
1.344.121,85	1.344.121,83	-	-	1.344.121,83
0,00	-	-	-	-
525.127,50	-	-	-	-
0,00	-	-	-	-
0,00	-	-	-	-

CE

CE			CE IV TRIMESTRE 2021/CE CONSUNTIVO 2021 "TOTALE"	di cui CE IV TRIMESTRE 2021/ CE CONSUNTIVO 2021 - Codice "COVID"	Risorse assegnate con DL emergenziali anno 2020 accantonate al 31.12.2020	Risorse assegnate per l'anno 2021 a titolo di finanziamento corrente collegate ad interventi adottati per l'emergenza sanitaria con il decreto legge n. 34/2020, con la legge n. 178/2020, con il decreto legge n.41/2021 e con il decreto legge n. 73/2021 ripartiti con separati provvedimenti e relativi costi sostenuti nel 2021.	Altre costi connessi all'emergenza COVID
Cons	CODICE	DESCRIZIONE	Colonna 1	Colonna 2 = somma colonne 3 e 4 e 5	Colonna 3	Colonna 4	Colonna 5
	AA0210	A.1.C.3) Contributi da Regione ed altri soggetti pubblici per ricerca	NF	345.127,50	-		
	AA0220	A.1.C.4) Contributi da privati per ricerca	NF	180.000,00	-		
	AA0230	A.1.D) Contributi c/esercizio da privati	NF	5.308.939,47	-		
	AA0240	A.2) Rettifica contributi c/esercizio per destinazione ad investimenti		-	99.495,27	-	-
	AA0250	A.2.A) Rettifica contributi in c/esercizio per destinazione ad investimenti - da Regione o Prov. Aut. per quota F.S. regionale	NF	-75.529,55	-		
	AA0260	A.2.B) Rettifica contributi in c/esercizio per destinazione ad investimenti - altri contributi	NF	-23.965,72	-		
	AA0270	A.3) Utilizzo fondi per quote inutilizzate contributi finalizzati e vincolati di esercizi precedenti		4.185.109,71	1.297.561,83	1.297.561,83	-
	AA0271	A.3.A) Utilizzo fondi per quote inutilizzate contributi di esercizi precedenti da Regione o Prov. Aut. per quota F.S. regionale indistinto finalizzato	NF	2.667.446,84	1.297.561,83	1.297.561,83	
	AA0280	A.3.B) Utilizzo fondi per quote inutilizzate contributi di esercizi precedenti da Regione o Prov. Aut. per quota F.S. regionale vincolato	NF	114.676,05	-		
	AA0290	A.3.C) Utilizzo fondi per quote inutilizzate contributi di esercizi precedenti da soggetti pubblici (extra fondo) vincolati	NF	842.052,93	-		
	AA0300	A.3.D) Utilizzo fondi per quote inutilizzate contributi di esercizi precedenti per ricerca	NF	249.748,21	-		
	AA0310	A.3.E) Utilizzo fondi per quote inutilizzate contributi vincolati di esercizi precedenti da privati	NF	311.185,68	-		
	AA0320	A.4) Ricavi per prestazioni sanitarie e sociosanitarie a rilevanza sanitaria		78.197.564,67	-	-	-
	AA0330	A.4.A) Ricavi per prestazioni sanitarie e sociosanitarie a rilevanza sanitaria erogate a soggetti pubblici		74.289.619,03	-	-	-
R	AA0340	A.4.A.1) Ricavi per prestaz. sanitarie e sociosanitarie a rilevanza sanitaria erogate ad Aziende sanitarie pubbliche della Regione		56.699.882,29	-	-	-
R	AA0350	A.4.A.1.1) Prestazioni di ricovero	NF	31.666.870,20	-		
R	AA0360	A.4.A.1.2) Prestazioni di specialistica ambulatoriale	NF	14.230.299,04	-		
R	AA0361	A.4.A.1.3) Prestazioni di pronto soccorso non seguite da ricovero	NF	1.791.588,00	-		
R	AA0370	A.4.A.1.4) Prestazioni di psichiatria residenziale e semiresidenziale	NF	0,00	-		
R	AA0380	A.4.A.1.5) Prestazioni di File F	NF	8.933.492,69	-		
R	AA0390	A.4.A.1.6) Prestazioni servizi MMG, PLS, Contin. assistenziale	NF	0,00	-		
R	AA0400	A.4.A.1.7) Prestazioni servizi farmaceutica convenzionata	NF	0,00	-		
R	AA0410	A.4.A.1.8) Prestazioni termali	NF	0,00	-		
R	AA0420	A.4.A.1.9) Prestazioni trasporto ambulanze ed elisoccorso	NF	0,00	-		
R	AA0421	A.4.A.1.10) Prestazioni assistenza integrativa	NF	0,00	-		
R	AA0422	A.4.A.1.11) Prestazioni assistenza protesica	NF	0,00	-		
R	AA0423	A.4.A.1.12) Prestazioni assistenza riabilitativa extraospedaliera	NF	77.632,36	-		
R	AA0424	A.4.A.1.13) Ricavi per cessione di emocomponenti e cellule staminali	NF	0,00	-		
R	AA0425	A.4.A.1.14) Prestazioni assistenza domiciliare integrata (ADI)	NF	0,00	-		
R	AA0430	A.4.A.1.15) Altre prestazioni sanitarie e socio-sanitarie a rilevanza sanitaria	NF	0,00	-		
	AA0440	A.4.A.2) Ricavi per prestaz. sanitarie e sociosanitarie a rilevanza sanitaria erogate ad altri soggetti pubblici	NF	0,00	-		
	AA0450	A.4.A.3) Ricavi per prestaz. sanitarie e sociosanitarie a rilevanza sanitaria erogate a soggetti pubblici Extraregione		17.589.736,74	-	-	-
S	AA0460	A.4.A.3.1) Prestazioni di ricovero	NF	8.096.523,16	-		
S	AA0470	A.4.A.3.2) Prestazioni ambulatoriali	NF	6.924.278,00	-		
S	AA0471	A.4.A.3.3) Prestazioni pronto soccorso non seguite da ricovero	NF	49.746,00	-		
SS	AA0480	A.4.A.3.4) Prestazioni di psichiatria non soggetta a compensazione (resid. e semiresid.)	NF	0,00	-		
S	AA0490	A.4.A.3.5) Prestazioni di File F	NF	1.118.073,78	-		

CE

CE			CE IV TRIMESTRE 2021/CE CONSUNTIVO 2021 "TOTALE"	di cui CE IV TRIMESTRE 2021/CE CONSUNTIVO 2021 - Codice "COVID"	Risorse assegnate con DL emergenziali anno 2020 accantonate al 31.12.2020	Risorse assegnate per l'anno 2021 a titolo di finanziamento corrente collegate ad interventi adottati per l'emergenza sanitaria con il decreto legge n. 34/2020, con la legge n. 178/2020, con il decreto legge n.41/2021 e con il decreto legge n. 73/2021 ripartiti con separati provvedimenti e relativi costi sostenuti nel 2021.	Altre costi connessi all'emergenza COVID
Cons	CODICE	DESCRIZIONE	Colonna 1	Colonna 2 = somma colonne 3 e 4 e 5	Colonna 3	Colonna 4	Colonna 5
S	AA0500	A.4.A.3.6) Prestazioni servizi MMG, PLS, Contin. assistenziale Extraregione	NF	0,00	-		
S	AA0510	A.4.A.3.7) Prestazioni servizi farmaceutica convenzionata Extraregione	NF	0,00	-		
S	AA0520	A.4.A.3.8) Prestazioni termali Extraregione	NF	0,00	-		
S	AA0530	A.4.A.3.9) Prestazioni trasporto ambulanze ed elisoccorso Extraregione	NF	0,00	-		
SS	AA0541	A.4.A.3.10) Prestazioni assistenza integrativa da pubblico (extraregione)	NF	0,00	-		
SS	AA0542	A.4.A.3.11) Prestazioni assistenza protesica da pubblico (extraregione)	NF	0,00	-		
S	AA0550	A.4.A.3.12) Ricavi per cessione di emocomponenti e cellule staminali Extraregione	NF	0,00	-		
S	AA0560	A.4.A.3.13) Ricavi GSA per differenziale saldo mobilità interregionale	NF	0,00	-		
S	AA0561	A.4.A.3.14) Altre prestazioni sanitarie e sociosanitarie a rilevanza sanitaria erogate a soggetti pubblici Extraregione	NF	0,00	-		
SS	AA0570	A.4.A.3.15) Altre prestazioni sanitarie e sociosanitarie a rilevanza sanitaria non soggette a compensazione Extraregione		1.401.115,80	-	-	-
SS	AA0580	A.4.A.3.15.A) Prestazioni di assistenza riabilitativa non soggette a compensazione Extraregione	NF	0,00	-		
SS	AA0590	A.4.A.3.15.B) Altre prestazioni sanitarie e socio-sanitarie a rilevanza sanitaria non soggette a compensazione Extraregione	NF	1.401.115,80	-		
	AA0600	A.4.A.3.16) Altre prestazioni sanitarie a rilevanza sanitaria - Mobilità attiva Internazionale	NF	0,00	-		
R	AA0601	A.4.A.3.17) Altre prestazioni sanitarie a rilevanza sanitaria - Mobilità attiva Internazionale rilevata dalle AO, AOU, IRCCS.	NF	0,00	-		
SS	AA0602	A.4.A.3.18) Altre prestazioni sanitarie e sociosanitarie a rilevanza sanitaria ad Aziende sanitarie e casse mutua estera - (fatturate direttamente)	NF	0,00	-		
S	AA0610	A.4.B) Ricavi per prestazioni sanitarie e sociosanitarie a rilevanza sanitaria erogate da privati v/residenti Extraregione in compensazione (mobilità attiva)		-	-	-	-
S	AA0620	A.4.B.1) Prestazioni di ricovero da priv. Extraregione in compensazione (mobilità attiva)	NF	0,00	-		
S	AA0630	A.4.B.2) Prestazioni ambulatoriali da priv. Extraregione in compensazione (mobilità attiva)	NF	0,00	-		
S	AA0631	A.4.B.3) Prestazioni di pronto soccorso non seguite da ricovero da priv. Extraregione in compensazione (mobilità attiva)	NF	0,00	-		
S	AA0640	A.4.B.4) Prestazioni di File F da priv. Extraregione in compensazione (mobilità attiva)	NF	0,00	-		
S	AA0650	A.4.B.5) Altre prestazioni sanitarie e sociosanitarie a rilevanza sanitaria erogate da privati v/residenti Extraregione in compensazione (mobilità attiva)	NF	0,00	-		
	AA0660	A.4.C) Ricavi per prestazioni sanitarie e sociosanitarie a rilevanza sanitaria erogate a privati	NF	360.076,52	-		
	AA0670	A.4.D) Ricavi per prestazioni sanitarie erogate in regime di intramoenia		3.547.869,12	-	-	-
	AA0680	A.4.D.1) Ricavi per prestazioni sanitarie intramoenia - Area ospedaliera	NF	0,00	-		
	AA0690	A.4.D.2) Ricavi per prestazioni sanitarie intramoenia - Area specialistica	NF	3.072.516,55	-		
	AA0700	A.4.D.3) Ricavi per prestazioni sanitarie intramoenia - Area sanità pubblica	NF	0,00	-		
	AA0710	A.4.D.4) Ricavi per prestazioni sanitarie intramoenia - Consulenze (ex art. 55 c.1 lett. c, d) ed ex art. 57-58)	NF	951,50	-		
R	AA0720	A.4.D.5) Ricavi per prestazioni sanitarie intramoenia - Consulenze (ex art. 55 c.1 lett. c, d) ed ex art. 57-58) (Aziende sanitarie pubbliche della Regione)	NF	424.401,29	-		
	AA0730	A.4.D.6) Ricavi per prestazioni sanitarie intramoenia - Altro	NF	49.999,78	-		
R	AA0740	A.4.D.7) Ricavi per prestazioni sanitarie intramoenia - Altro (Aziende sanitarie pubbliche della Regione)	NF	0,00	-		
	AA0750	A.5) Concorsi, recuperi e rimborsi		12.214.104,55	-	-	-

CE

CE			CE IV TRIMESTRE 2021/CE CONSUNTIVO 2021 "TOTALE"	di cui CE IV TRIMESTRE 2021/CE CONSUNTIVO 2021 - Codice "COVID"	Risorse assegnate con DL emergenziali anno 2020 accantonate al 31.12.2020	Risorse assegnate per l'anno 2021 a titolo di finanziamento corrente collegate ad interventi adottati per l'emergenza sanitaria con il decreto legge n. 34/2020, con la legge n. 178/2020, con il decreto legge n. 41/2021 e con il decreto legge n. 73/2021 ripartiti con separati provvedimenti e relativi costi sostenuti nel 2021.	Altre costi connessi all'emergenza COVID
Cons	CODICE	DESCRIZIONE	Colonna 1	Colonna 2 = somma colonne 3 e 4 e 5	Colonna 3	Colonna 4	Colonna 5
	AA0760	A.5.A) Rimborsi assicurativi	41.184,95	-			
	AA0770	A.5.B) Concorsi, recuperi e rimborsi da Regione	35.176,75	-			
	AA0780	A.5.B.1) Rimborso degli oneri stipendiali del personale dell'azienda in posizione di comando presso la Regione	35.176,75	-			
	AA0790	A.5.B.2) Altri concorsi, recuperi e rimborsi da parte della Regione	0,00	-			
R	AA0800	A.5.C) Concorsi, recuperi e rimborsi da Aziende sanitarie pubbliche della Regione	1.860.733,83	-			
R	AA0810	A.5.C.1) Rimborso degli oneri stipendiali del personale dipendente dell'azienda in posizione di comando presso Aziende sanitarie pubbliche della Regione	39.466,75	-			
R	AA0820	A.5.C.2) Rimborsi per acquisto beni da parte di Aziende sanitarie pubbliche della Regione	1.821.267,08	-			
R	AA0830	A.5.C.3) Altri concorsi, recuperi e rimborsi da parte di Aziende sanitarie pubbliche della Regione	0,00	-			
R	AA0831	A.5.C.4) Altri concorsi, recuperi e rimborsi da parte della Regione - GSA	0,00	-			
	AA0840	A.5.D) Concorsi, recuperi e rimborsi da altri soggetti pubblici	2.165.054,80	-			
	AA0850	A.5.D.1) Rimborso degli oneri stipendiali del personale dipendente dell'azienda in posizione di comando presso altri soggetti pubblici	209.717,19	-			
	AA0860	A.5.D.2) Rimborsi per acquisto beni da parte di altri soggetti pubblici	0,00	-			
	AA0870	A.5.D.3) Altri concorsi, recuperi e rimborsi da parte di altri soggetti pubblici	1.955.337,61	-			
	AA0880	A.5.E) Concorsi, recuperi e rimborsi da privati	8.111.954,22	-			
	AA0890	A.5.E.1) Rimborso da aziende farmaceutiche per Pay back	7.194.503,68	-			
	AA0900	A.5.E.1.1) Pay-back per il superamento del tetto della spesa farmaceutica territoriale	0,00	-			
	AA0910	A.5.E.1.2) Pay-back per superamento del tetto della spesa farmaceutica ospedaliera	7.194.503,68	-			
	AA0920	A.5.E.1.3) Ulteriore Pay-back	0,00	-			
	AA0921	A.5.E.2) Rimborso per Pay back sui dispositivi medici	0,00	-			
	AA0930	A.5.E.3) Altri concorsi, recuperi e rimborsi da privati	917.450,54	-			
	AA0940	A.6) Compartecipazione alla spesa per prestazioni sanitarie (Ticket)	1.834.635,56	-			
	AA0950	A.6.A) Compartecipazione alla spesa per prestazioni sanitarie - Ticket sulle prestazioni di specialistica ambulatoriale e APA-PAC	1.834.635,56	-			
	AA0960	A.6.B) Compartecipazione alla spesa per prestazioni sanitarie - Ticket sul pronto soccorso	0,00	-			
	AA0970	A.6.C) Compartecipazione alla spesa per prestazioni sanitarie (Ticket) - Altro	0,00	-			
	AA0980	A.7) Quota contributi c/ capitale imputata all'esercizio	4.241.311,91	-			
	AA0990	A.7.A) Quota imputata all'esercizio dei finanziamenti per investimenti dallo Stato	259.518,00	-			
	AA1000	A.7.B) Quota imputata all'esercizio dei finanziamenti per investimenti da Regione	758.403,75	-			
	AA1010	A.7.C) Quota imputata all'esercizio dei finanziamenti per beni di prima dotazione	694.517,26	-			
	AA1020	A.7.D) Quota imputata all'esercizio dei contributi in c/ esercizio FSR destinati ad investimenti	52.296,66	-			
	AA1030	A.7.E) Quota imputata all'esercizio degli altri contributi in c/ esercizio destinati ad investimenti	42.719,60	-			
	AA1040	A.7.F) Quota imputata all'esercizio di altre poste del patrimonio netto	2.433.856,64	-			
	AA1050	A.8) Incrementi delle immobilizzazioni per lavori interni	0,00	-			
	AA1060	A.9) Altri ricavi e proventi	2.034.240,12	-			
	AA1070	A.9.A) Ricavi per prestazioni non sanitarie	812.452,52	-			
	AA1080	A.9.B) Fitti attivi ed altri proventi da attività immobiliari	0,00	-			

CE

CE			CE IV TRIMESTRE 2021/CE CONSUNTIVO 2021 "TOTALE"	di cui CE IV TRIMESTRE 2021/ CE CONSUNTIVO 2021 - Codice "COVID"	Risorse assegnate con DL emergenziali anno 2020 accantonate al 31.12.2020	Risorse assegnate per l'anno 2021 a titolo di finanziamento corrente collegate ad interventi adottati per l'emergenza sanitaria con il decreto legge n. 34/2020, con la legge n. 178/2020, con il decreto legge n.41/2021 e con il decreto legge n. 73/2021 ripartiti con separati provvedimenti e relativi costi sostenuti nel 2021.	Altre costi connessi all'emergenza COVID
Cons	CODICE	DESCRIZIONE	Colonna 1	Colonna 2 = somma colonne 3 e 4 e 5	Colonna 3	Colonna 4	Colonna 5
	AA1090	A.9.C) Altri proventi diversi	1.221.787,60	-			
	AZ9999	Totale valore della produzione (A)	150.873.898,60	6.478.911,24	1.297.561,83	828.864,23	4.352.485,18
		B) Costi della produzione					
	BA0010	B.1) Acquisti di beni	31.082.980,69	1.930.751,32	-	-	1.930.751,32
	BA0020	B.1.A) Acquisti di beni sanitari	30.182.477,44	1.900.414,91	-	-	1.900.414,91
	BA0030	B.1.A.1) Prodotti farmaceutici ed emoderivati	15.129.533,85	11.076,69	-	-	11.076,69
	BA0040	B.1.A.1.1) Medicinali con AIC, ad eccezione di vaccini, emoderivati di produzione regionale, ossigeno e altri gas medicali	13.806.173,72	7.752,09			7.752,09
	BA0050	B.1.A.1.2) Medicinali senza AIC	1.323.360,13	3.324,60			3.324,60
	BA0051	B.1.A.1.3) Ossigeno e altri gas medicali	0,00	-			
	BA0060	B.1.A.1.4) Emoderivati di produzione regionale	-	-	-	-	-
R	BA0061	B.1.A.1.4.1) Emoderivati di produzione regionale da pubblico (Aziende sanitarie pubbliche della Regione) - Mobilità intraregionale	0,00	-			
S	BA0062	B.1.A.1.4.2) Emoderivati di produzione regionale da pubblico (Aziende sanitarie pubbliche della Regione) - Mobilità extraregionale	0,00	-			
	BA0063	B.1.A.1.4.3) Emoderivati di produzione regionale da altri soggetti	0,00	-			
	BA0070	B.1.A.2) Sangue ed emocomponenti	-	-	-	-	-
R	BA0080	B.1.A.2.1) da pubblico (Aziende sanitarie pubbliche della Regione) - Mobilità intraregionale	0,00	-			
S	BA0090	B.1.A.2.2) da pubblico (Aziende sanitarie pubbliche extra Regione) - Mobilità extraregionale	0,00	-			
	BA0100	B.1.A.2.3) da altri soggetti	0,00	-			
	BA0210	B.1.A.3) Dispositivi medici	11.902.608,09	1.491.788,92	-	-	1.491.788,92
	BA0220	B.1.A.3.1) Dispositivi medici	5.851.369,58	468.879,05			468.879,05
	BA0230	B.1.A.3.2) Dispositivi medici impiantabili attivi	326.635,93	-			
	BA0240	B.1.A.3.3) Dispositivi medico diagnostici in vitro (IVD)	5.724.602,58	1.022.909,87			1.022.909,87
	BA0250	B.1.A.4) Prodotti dietetici	571.727,88	-			
	BA0260	B.1.A.5) Materiali per la profilassi (vaccini)	301.342,89	-			
	BA0270	B.1.A.6) Prodotti chimici	0,00	-			
	BA0280	B.1.A.7) Materiali e prodotti per uso veterinario	0,00	-			
	BA0290	B.1.A.8) Altri beni e prodotti sanitari	1.678.044,86	397.549,30			397.549,30
R	BA0300	B.1.A.9) Beni e prodotti sanitari da Aziende sanitarie pubbliche della Regione	599.219,87	-	-	-	-
R	BA0301	B.1.A.9.1) Prodotti farmaceutici ed emoderivati	-	-			
R	BA0303	B.1.A.9.3) Dispositivi medici	0,00	-			
R	BA0304	B.1.A.9.4) Prodotti dietetici	0,00	-			
R	BA0305	B.1.A.9.5) Materiali per la profilassi (vaccini)	0,00	-			
R	BA0306	B.1.A.9.6) Prodotti chimici	0,00	-			
R	BA0307	B.1.A.9.7) Materiali e prodotti per uso veterinario	0,00	-			
R	BA0308	B.1.A.9.8) Altri beni e prodotti sanitari	599.219,87	-			
	BA0310	B.1.B) Acquisti di beni non sanitari	900.503,25	30.336,41	-	-	30.336,41
	BA0320	B.1.B.1) Prodotti alimentari	19.590,73	-			
	BA0330	B.1.B.2) Materiali di guardaroba, di pulizia e di convivenza in genere	46.892,06	-			
	BA0340	B.1.B.3) Combustibili, carburanti e lubrificanti	10.757,84	-			
	BA0350	B.1.B.4) Supporti informatici e cancelleria	194.246,21	3.936,32			3.936,32
	BA0360	B.1.B.5) Materiale per la manutenzione	63.879,15	13.315,08			13.315,08
	BA0370	B.1.B.6) Altri beni e prodotti non sanitari	565.137,26	13.085,01			13.085,01
R	BA0380	B.1.B.7) Beni e prodotti non sanitari da Aziende sanitarie pubbliche della Regione	0,00	-			
	BA0390	B.2) Acquisti di servizi	26.268.528,23	1.059.198,05	-	-	1.059.198,05
	BA0400	B.2.A) Acquisti servizi sanitari	11.183.227,71	-	-	-	-

CE

CE			CE IV TRIMESTRE 2021/CE CONSUNTIVO 2021 "TOTALE"	di cui CE IV TRIMESTRE 2021/ CE CONSUNTIVO 2021 - Codice "COVID"	Risorse assegnate con DL emergenziali anno 2020 accantonate al 31.12.2020	Risorse assegnate per l'anno 2021 a titolo di finanziamento corrente collegate ad interventi adottati per l'emergenza sanitaria con il decreto legge n. 34/2020, con la legge n. 178/2020, con il decreto legge n.41/2021 e con il decreto legge n. 73/2021 ripartiti con separati provvedimenti e relativi costi sostenuti nel 2021.	Altre costi connessi all'emergenza COVID
Cons	CODICE	DESCRIZIONE	Colonna 1	Colonna 2 = somma colonne 3 e 4 e 5	Colonna 3	Colonna 4	Colonna 5
	BA0410	B.2.A.1) Acquisti servizi sanitari per medicina di base					
	BA0420	B.2.A.1.1) - da convenzione	-	-	-	-	-
	BA0430	B.2.A.1.1.A) Costi per assistenza MMG	NF 0,00	-	-	-	-
	BA0440	B.2.A.1.1.B) Costi per assistenza PLS	NF 0,00	-	-	-	-
	BA0450	B.2.A.1.1.C) Costi per assistenza Continuità assistenziale	NF 0,00	-	-	-	-
	BA0460	B.2.A.1.1.D) Altro (medicina dei servizi, psicologi, medici 118, ecc)	NF 0,00	-	-	-	-
R	BA0470	B.2.A.1.2) - da pubblico (Aziende sanitarie pubbliche della Regione) - Mobilità intraregionale	NF 0,00	-	-	-	-
S	BA0480	B.2.A.1.3) - da pubblico (Aziende sanitarie pubbliche Extraregione) - Mobilità extraregionale	NF 0,00	-	-	-	-
	BA0490	B.2.A.2) Acquisti servizi sanitari per farmaceutica					
	BA0500	B.2.A.2.1) - da convenzione	NF 0,00	-	-	-	-
R	BA0510	B.2.A.2.2) - da pubblico (Aziende sanitarie pubbliche della Regione)- Mobilità intraregionale	NF 0,00	-	-	-	-
S	BA0520	B.2.A.2.3) - da pubblico (Extraregione)	NF 0,00	-	-	-	-
	BA0530	B.2.A.3) Acquisti servizi sanitari per assistenza specialistica ambulatoriale					
R	BA0540	B.2.A.3.1) - da pubblico (Aziende sanitarie pubbliche della Regione)	NF 2.177.781,62	-	-	-	-
R	BA0541	B.2.A.3.2) prestazioni di pronto soccorso non seguite da ricovero - da pubblico (Aziende sanitarie pubbliche della Regione)	NF 1.329.209,77	-	-	-	-
	BA0550	B.2.A.3.3) - da pubblico (altri soggetti pubbl. della Regione)	NF 0,00	-	-	-	-
	BA0551	B.2.A.3.4) prestazioni di pronto soccorso non seguite da ricovero - da pubblico (altri soggetti pubbl. della Regione)	NF 537.020,90	-	-	-	-
S	BA0560	B.2.A.3.5) - da pubblico (Extraregione)	NF 0,00	-	-	-	-
S	BA0561	B.2.A.3.6) prestazioni di pronto soccorso non seguite da ricovero - da pubblico (Extraregione)	NF 0,00	-	-	-	-
	BA0570	B.2.A.3.7) - da privato - Medici SUMAI	NF 254.895,02	-	-	-	-
	BA0580	B.2.A.3.8) - da privato	NF 56.655,93	-	-	-	-
	BA0590	B.2.A.3.8.A) Servizi sanitari per assistenza specialistica da IRCCS privati e Policlinici privati	NF 3.568,64	-	-	-	-
	BA0591	B.2.A.3.8.B) Servizi sanitari per prestazioni di pronto soccorso non seguite da ricovero - da IRCCS privati e Policlinici privati	NF 0,00	-	-	-	-
	BA0600	B.2.A.3.8.C) Servizi sanitari per assistenza specialistica da Ospedali Classificati privati	NF 0,00	-	-	-	-
	BA0601	B.2.A.3.8.D) Servizi sanitari per prestazioni di pronto soccorso non seguite da ricovero - da Ospedali Classificati privati	NF 0,00	-	-	-	-
	BA0610	B.2.A.3.8.E) Servizi sanitari per assistenza specialistica da Case di Cura private	NF 0,00	-	-	-	-
	BA0611	B.2.A.3.8.F) Servizi sanitari per prestazioni di pronto soccorso non seguite da ricovero - da Case di Cura private	NF 0,00	-	-	-	-
	BA0620	B.2.A.3.8.G) Servizi sanitari per assistenza specialistica da altri privati	NF 53.087,29	-	-	-	-
	BA0621	B.2.A.3.8.H) Servizi sanitari per prestazioni di pronto soccorso non seguite da ricovero - da altri privati	NF 0,00	-	-	-	-
	BA0630	B.2.A.3.9) - da privato per cittadini non residenti - Extraregione (mobilità attiva in compensazione)	NF 0,00	-	-	-	-
	BA0631	B.2.A.3.10) Servizi sanitari per prestazioni di pronto soccorso non seguite da ricovero - da privato per cittadini non residenti - Extraregione (mobilità attiva in compensazione)	NF 0,00	-	-	-	-
	BA0640	B.2.A.4) Acquisti servizi sanitari per assistenza riabilitativa					
R	BA0650	B.2.A.4.1) - da pubblico (Aziende sanitarie pubbliche della Regione)	NF 0,00	-	-	-	-
	BA0660	B.2.A.4.2) - da pubblico (altri soggetti pubbl. della Regione)	NF 0,00	-	-	-	-
SS	BA0670	B.2.A.4.3) - da pubblico (Extraregione) non soggetti a compensazione	NF 0,00	-	-	-	-
	BA0680	B.2.A.4.4) - da privato (intraregionale)	NF 0,00	-	-	-	-

CE

CE			CE IV TRIMESTRE 2021/CE CONSUNTIVO 2021 "TOTALE"	di cui CE IV TRIMESTRE 2021/CE CONSUNTIVO 2021 - Codice "COVID"	Risorse assegnate con DL emergenziali anno 2020 accantonate al 31.12.2020	Risorse assegnate per l'anno 2021 a titolo di finanziamento corrente collegate ad interventi adottati per l'emergenza sanitaria con il decreto legge n. 34/2020, con la legge n. 178/2020, con il decreto legge n. 41/2021 e con il decreto legge n. 73/2021 ripartiti con separati provvedimenti e relativi costi sostenuti nel 2021.	Altre costi connessi all'emergenza COVID
Cons	CODICE	DESCRIZIONE	Colonna 1	Colonna 2 = somma colonne 3 e 4 e 5	Colonna 3	Colonna 4	Colonna 5
	BA0690	B.2.A.4.5) - da privato (extraregionale)	0,00	-			
	BA0700	B.2.A.5) Acquisti servizi sanitari per assistenza integrativa	-	-	-	-	-
R	BA0710	B.2.A.5.1) - da pubblico (Aziende sanitarie pubbliche della Regione)	0,00	-			
	BA0720	B.2.A.5.2) - da pubblico (altri soggetti pubbl. della Regione)	0,00	-			
S	BA0730	B.2.A.5.3) - da pubblico (Extraregione)	0,00	-			
	BA0740	B.2.A.5.4) - da privato	0,00	-			
	BA0750	B.2.A.6) Acquisti servizi sanitari per assistenza protesica	-	-	-	-	-
R	BA0760	B.2.A.6.1) - da pubblico (Aziende sanitarie pubbliche della Regione)	0,00	-			
	BA0770	B.2.A.6.2) - da pubblico (altri soggetti pubbl. della Regione)	0,00	-			
S	BA0780	B.2.A.6.3) - da pubblico (Extraregione)	0,00	-			
	BA0790	B.2.A.6.4) - da privato	0,00	-			
	BA0800	B.2.A.7) Acquisti servizi sanitari per assistenza ospedaliera	883.881,90	-	-	-	-
R	BA0810	B.2.A.7.1) - da pubblico (Aziende sanitarie pubbliche della Regione)	4.986,00	-			
	BA0820	B.2.A.7.2) - da pubblico (altri soggetti pubbl. della Regione)	0,00	-			
S	BA0830	B.2.A.7.3) - da pubblico (Extraregione)	0,00	-			
	BA0840	B.2.A.7.4) - da privato	878.895,90	-	-	-	-
	BA0850	B.2.A.7.4.A) Servizi sanitari per assistenza ospedaliera da IRCCS privati e Policlinici privati	878.895,90	-			
	BA0860	B.2.A.7.4.B) Servizi sanitari per assistenza ospedaliera da Ospedali Classificati privati	0,00	-			
	BA0870	B.2.A.7.4.C) Servizi sanitari per assistenza ospedaliera da Case di Cura private	0,00	-			
	BA0880	B.2.A.7.4.D) Servizi sanitari per assistenza ospedaliera da altri privati	0,00	-			
	BA0890	B.2.A.7.5) - da privato per cittadini non residenti - Extraregione (mobilità attiva in compensazione)	0,00	-			
	BA0900	B.2.A.8) Acquisto prestazioni di psichiatria residenziale e semiresidenziale	-	-	-	-	-
R	BA0910	B.2.A.8.1) - da pubblico (Aziende sanitarie pubbliche della Regione)	0,00	-			
	BA0920	B.2.A.8.2) - da pubblico (altri soggetti pubbl. della Regione)	0,00	-			
SS	BA0930	B.2.A.8.3) - da pubblico (Extraregione) - non soggette a compensazione	0,00	-			
	BA0940	B.2.A.8.4) - da privato (intraregionale)	0,00	-			
	BA0950	B.2.A.8.5) - da privato (extraregionale)	0,00	-			
	BA0960	B.2.A.9) Acquisto prestazioni di distribuzione farmaci File F	-	-	-	-	-
R	BA0970	B.2.A.9.1) - da pubblico (Aziende sanitarie pubbliche della Regione) - Mobilità intraregionale	0,00	-			
	BA0980	B.2.A.9.2) - da pubblico (altri soggetti pubbl. della Regione)	0,00	-			
S	BA0990	B.2.A.9.3) - da pubblico (Extraregione)	0,00	-			
	BA1000	B.2.A.9.4) - da privato (intraregionale)	0,00	-			
	BA1010	B.2.A.9.5) - da privato (extraregionale)	0,00	-			
	BA1020	B.2.A.9.6) - da privato per cittadini non residenti - Extraregione (mobilità attiva in compensazione)	0,00	-			
	BA1030	B.2.A.10) Acquisto prestazioni termali in convenzione	-	-	-	-	-
R	BA1040	B.2.A.10.1) - da pubblico (Aziende sanitarie pubbliche della Regione) - Mobilità intraregionale	0,00	-			
	BA1050	B.2.A.10.2) - da pubblico (altri soggetti pubbl. della Regione)	0,00	-			
S	BA1060	B.2.A.10.3) - da pubblico (Extraregione)	0,00	-			
	BA1070	B.2.A.10.4) - da privato	0,00	-			
	BA1080	B.2.A.10.5) - da privato per cittadini non residenti - Extraregione (mobilità attiva in compensazione)	0,00	-			

CE

CE			CE IV TRIMESTRE 2021/CE CONSUNTIVO 2021 "TOTALE"	di cui CE IV TRIMESTRE 2021/ CE CONSUNTIVO 2021 - Codice "COVID"	Risorse assegnate con DL emergenziali anno 2020 accantonate al 31.12.2020	Risorse assegnate per l'anno 2021 a titolo di finanziamento corrente collegate ad interventi adottati per l'emergenza sanitaria con il decreto legge n. 34/2020, con la legge n. 178/2020, con il decreto legge n.41/2021 e con il decreto legge n. 73/2021 ripartiti con separati provvedimenti e relativi costi sostenuti nel 2021.	Altre costi connessi all'emergenza COVID
Cons	CODICE	DESCRIZIONE	Colonna 1	Colonna 2 = somma colonne 3 e 4 e 5	Colonna 3	Colonna 4	Colonna 5
	BA1090	B.2.A.11) Acquisto prestazioni di trasporto sanitario					
R	BA1100	B.2.A.11.1) - da pubblico (Aziende sanitarie pubbliche della Regione) - Mobilità intraregionale	165.032,24	-	-	-	-
	BA1110	B.2.A.11.2) - da pubblico (altri soggetti pubbl. della Regione)	0,00	-	-	-	-
S	BA1120	B.2.A.11.3) - da pubblico (Extraregione)	0,00	-	-	-	-
	BA1130	B.2.A.11.4) - da privato	165.032,24	-	-	-	-
	BA1140	B.2.A.12) Acquisto prestazioni Socio-Sanitarie a rilevanza sanitaria					
R	BA1150	B.2.A.12.1) - da pubblico (Aziende sanitarie pubbliche della Regione) - Mobilità intraregionale	320.020,20	-	-	-	-
R	BA1151	B.2.A.12.1.A) Assistenza domiciliare integrata (ADI)	-	-	-	-	-
R	BA1152	B.2.A.12.1.B) Altre prestazioni socio-sanitarie a rilevanza sanitaria	0,00	-	-	-	-
	BA1160	B.2.A.12.2) - da pubblico (altri soggetti pubblici della Regione)	0,00	-	-	-	-
S	BA1161	B.2.A.12.3) - da pubblico (Extraregione) - Acquisto di Altre prestazioni sociosanitarie a rilevanza sanitaria erogate a soggetti pubblici Extraregione	0,00	-	-	-	-
SS	BA1170	B.2.A.12.4) - da pubblico (Extraregione) non soggette a compensazione	320.020,20	-	-	-	-
	BA1180	B.2.A.12.5) - da privato (intraregionale)	0,00	-	-	-	-
	BA1190	B.2.A.12.6) - da privato (extraregionale)	0,00	-	-	-	-
	BA1200	B.2.A.13) Compartecipazione al personale per att. libero-prof. (intramoenia)					
	BA1210	B.2.A.13.1) Compartecipazione al personale per att. libero professionale intramoenia - Area ospedaliera	2.713.620,99	-	-	-	-
	BA1220	B.2.A.13.2) Compartecipazione al personale per att. libero professionale intramoenia - Area specialistica	0,00	-	-	-	-
	BA1230	B.2.A.13.3) Compartecipazione al personale per att. libero professionale intramoenia - Area sanità pubblica	2.359.955,06	-	-	-	-
	BA1240	B.2.A.13.4) Compartecipazione al personale per att. libero professionale intramoenia - Consulenze (ex art. 55 c.1 lett. c), d) ed ex Art. 57-58)	0,00	-	-	-	-
R	BA1250	B.2.A.13.5) Compartecipazione al personale per att. libero professionale intramoenia - Consulenze (ex art. 55 c.1 lett. c), d) ed ex Art. 57-58) (Aziende sanitarie pubbliche della Regione)	28.510,39	-	-	-	-
	BA1260	B.2.A.13.6) Compartecipazione al personale per att. libero professionale intramoenia - Altro	313.965,06	-	-	-	-
R	BA1270	B.2.A.13.7) Compartecipazione al personale per att. libero professionale intramoenia - Altro (Aziende sanitarie pubbliche della Regione)	11.190,48	-	-	-	-
	BA1280	B.2.A.14) Rimborsi, assegni e contributi sanitari					
	BA1290	B.2.A.14.1) Contributi ad associazioni di volontariato	2.177.130,20	-	-	-	-
	BA1300	B.2.A.14.2) Rimborsi per cure all'estero	8.438,32	-	-	-	-
	BA1310	B.2.A.14.3) Contributi a società partecipate e/o enti dipendenti della Regione	0,00	-	-	-	-
	BA1320	B.2.A.14.4) Contributo Legge 210/92	0,00	-	-	-	-
	BA1330	B.2.A.14.5) Altri rimborsi, assegni e contributi	1.852.865,18	-	-	-	-
R	BA1340	B.2.A.14.6) Rimborsi, assegni e contributi v/Aziende sanitarie pubbliche della Regione	315.826,70	-	-	-	-
R	BA1341	B.2.A.14.7) Rimborsi, assegni e contributi v/Regione - GSA	0,00	-	-	-	-
	BA1350	B.2.A.15) Consulenze, Collaborazioni, Interinale e altre prestazioni di lavoro sanitarie e sociosanitarie					
R	BA1360	B.2.A.15.1) Consulenze sanitarie e sociosanitarie da Aziende sanitarie pubbliche della Regione	2.272.210,50	-	-	-	-
	BA1370	B.2.A.15.2) Consulenze sanitarie e sociosanitarie da terzi - Altri soggetti pubblici	0,00	-	-	-	-
	BA1380	B.2.A.15.3) Consulenze, Collaborazioni, Interinale e altre prestazioni di lavoro sanitarie e sociosanitarie da privato	2.160.343,42	-	-	-	-
	BA1390	B.2.A.15.3.A) Consulenze sanitarie da privato - articolo 55, comma 2, CCNL 8 giugno 2000	0,00	-	-	-	-
	BA1400	B.2.A.15.3.B) Altre consulenze sanitarie e sociosanitarie da privato	0,00	-	-	-	-

CE

CE			CE IV TRIMESTRE 2021/CE CONSUNTIVO 2021 "TOTALE"	di cui CE IV TRIMESTRE 2021/CE CONSUNTIVO 2021 - Codice "COVID"	Risorse assegnate con DL emergenziali anno 2020 accantonate al 31.12.2020	Risorse assegnate per l'anno 2021 a titolo di finanziamento corrente collegate ad interventi adottati per l'emergenza sanitaria con il decreto legge n. 34/2020, con la legge n. 178/2020, con il decreto legge n. 41/2021 e con il decreto legge n. 73/2021 ripartiti con separati provvedimenti e relativi costi sostenuti nel 2021.	Altre costi connessi all'emergenza COVID
Cons	CODICE	DESCRIZIONE	Colonna 1	Colonna 2 = somma colonne 3 e 4 e 5	Colonna 3	Colonna 4	Colonna 5
	BA1410	B.2.A.15.3.C) Collaborazioni coordinate e continuative sanitarie e sociosanitarie da privato	NF	4.014,58	-		
	BA1420	B.2.A.15.3.D) Indennità a personale universitario - area sanitaria	NF	1.617.056,51	-		
	BA1430	B.2.A.15.3.E) Lavoro interinale - area sanitaria	NF	15.498,17	-		
	BA1440	B.2.A.15.3.F) Altre collaborazioni e prestazioni di lavoro - area sanitaria	NF	523.774,16	-		
	BA1450	B.2.A.15.4) Rimborsio oneri stipendiali del personale sanitario in comando		111.867,08	-	-	-
R	BA1460	B.2.A.15.4.A) Rimborsio oneri stipendiali personale sanitario in comando da Aziende sanitarie pubbliche della Regione	NF	111.867,08	-		
	BA1470	B.2.A.15.4.B) Rimborsio oneri stipendiali personale sanitario in comando da Regioni, soggetti pubblici e da Università	NF	0,00	-		
SS	BA1480	B.2.A.15.4.C) Rimborsio oneri stipendiali personale sanitario in comando da aziende di altre Regioni (Extraregione)	NF	0,00	-		
	BA1490	B.2.A.16) Altri servizi sanitari e sociosanitari a rilevanza sanitaria		473.550,06	-	-	-
R	BA1500	B.2.A.16.1) Altri servizi sanitari e sociosanitari a rilevanza sanitaria da pubblico - Aziende sanitarie pubbliche della Regione	NF	334.027,60	-		
	BA1510	B.2.A.16.2) Altri servizi sanitari e sociosanitari a rilevanza sanitaria da pubblico - Altri soggetti pubblici della Regione	NF	0,00	-		
SS	BA1520	B.2.A.16.3) Altri servizi sanitari e sociosanitari a rilevanza sanitaria da pubblico (Extraregione)	NF	69.713,73	-		
	BA1530	B.2.A.16.4) Altri servizi sanitari da privato	NF	69.808,73	-		
	BA1540	B.2.A.16.5) Costi per servizi sanitari - Mobilità internazionale passiva	NF	0,00	-		
R	BA1541	B.2.A.16.6) Costi per servizi sanitari - Mobilità internazionale passiva rilevata dalle ASL	NF	0,00	-		
SS	BA1542	B.2.A.16.7) Costi per prestazioni sanitarie erogate da aziende sanitarie estere (fatturate direttamente)	NF	0,00	-		
S	BA1550	B.2.A.17) Costi GSA per differenziale saldo mobilità interregionale	NF	0,00	-		
	BA1560	B.2.B) Acquisti di servizi non sanitari		15.085.300,52	1.059.198,05	-	1.059.198,05
	BA1570	B.2.B.1) Servizi non sanitari		13.311.307,61	1.059.198,05	-	1.059.198,05
	BA1580	B.2.B.1.1) Lavanderia	NF	1.763.883,39	-		
	BA1590	B.2.B.1.2) Pulizia	NF	1.910.016,68	337.377,70		337.377,70
	BA1600	B.2.B.1.3) Mensa		1.639.208,21	343.757,83	-	343.757,83
	BA1601	B.2.B.1.3.A) Mensa dipendenti	NF	355.046,66	-		
	BA1602	B.2.B.1.3.B) Mensa degenti	NF	1.284.161,55	343.757,83		343.757,83
	BA1610	B.2.B.1.4) Riscaldamento	NF	693.128,53	-		
	BA1620	B.2.B.1.5) Servizi di assistenza informatica	NF	0,00	-		
	BA1630	B.2.B.1.6) Servizi trasporti (non sanitari)	NF	355.433,99	7.076,00		7.076,00
	BA1640	B.2.B.1.7) Smaltimento rifiuti	NF	388.081,40	7.232,16		7.232,16
	BA1650	B.2.B.1.8) Utenze telefoniche	NF	20.241,28	-		
	BA1660	B.2.B.1.9) Utenze elettricità	NF	1.434.697,61	-		
	BA1670	B.2.B.1.10) Altre utenze	NF	215.029,35	-		
	BA1680	B.2.B.1.11) Premi di assicurazione		87.240,84	-	-	-
	BA1690	B.2.B.1.11.A) Premi di assicurazione - R.C. Professionale	NF	11.390,01	-		
	BA1700	B.2.B.1.11.B) Premi di assicurazione - Altri premi assicurativi	NF	75.850,83	-		
	BA1710	B.2.B.1.12) Altri servizi non sanitari		4.804.346,33	363.754,36	-	363.754,36
R	BA1720	B.2.B.1.12.A) Altri servizi non sanitari da pubblico (Aziende sanitarie pubbliche della Regione)	NF	0,00	-		
	BA1730	B.2.B.1.12.B) Altri servizi non sanitari da altri soggetti pubblici	NF	1.515.730,37	-		
	BA1740	B.2.B.1.12.C) Altri servizi non sanitari da privato	NF	3.288.615,96	363.754,36		363.754,36
	BA1750	B.2.B.2) Consulenze, Collaborazioni, Interinale e altre prestazioni di lavoro non sanitarie		554.391,71	-	-	-
R	BA1760	B.2.B.2.1) Consulenze non sanitarie da Aziende sanitarie pubbliche della Regione	NF	0,00	-		

CE

CE			CE IV TRIMESTRE 2021/CE CONSUNTIVO 2021 "TOTALE"	di cui CE IV TRIMESTRE 2021/CE CONSUNTIVO 2021 - Codice "COVID"	Risorse assegnate con DL emergenziali anno 2020 accantonate al 31.12.2020	Risorse assegnate per l'anno 2021 a titolo di finanziamento corrente collegate ad interventi adottati per l'emergenza sanitaria con il decreto legge n. 34/2020, con la legge n. 178/2020, con il decreto legge n. 41/2021 e con il decreto legge n. 73/2021 ripartiti con separati provvedimenti e relativi costi sostenuti nel 2021.	Altre costi connessi all'emergenza COVID
Cons	CODICE	DESCRIZIONE	Colonna 1	Colonna 2 = somma colonne 3 e 4 e 5	Colonna 3	Colonna 4	Colonna 5
	BA1770	B.2.B.2.2) Consulenze non sanitarie da Terzi - Altri soggetti pubblici	0,00	-			
	BA1780	B.2.B.2.3) Consulenze, Collaborazioni, Interinale e altre prestazioni di lavoro non sanitarie da privato	385.979,67	-	-	-	-
	BA1790	B.2.B.2.3.A) Consulenze non sanitarie da privato	18.930,20	-			
	BA1800	B.2.B.2.3.B) Collaborazioni coordinate e continuative non sanitarie da privato	0,00	-			
	BA1810	B.2.B.2.3.C) Indennità a personale universitario - area non sanitaria	0,00	-			
	BA1820	B.2.B.2.3.D) Lavoro interinale - area non sanitaria	364.549,47	-			
	BA1830	B.2.B.2.3.E) Altre collaborazioni e prestazioni di lavoro - area non sanitaria	2.500,00	-			
	BA1831	B.2.B.2.3.F) Altre Consulenze non sanitarie da privato - in attuazione dell'art.79, comma 1 sexies lettera c), del D.L. 112/2008, convertito con legge 133/2008 e della legge 23 dicembre 2009 n. 191.	0,00	-			
	BA1840	B.2.B.2.4) Rimborso oneri stipendiali del personale non sanitario in comando	168.412,04	-	-	-	-
R	BA1850	B.2.B.2.4.A) Rimborso oneri stipendiali personale non sanitario in comando da Aziende sanitarie pubbliche della Regione	140.621,70	-			
	BA1860	B.2.B.2.4.B) Rimborso oneri stipendiali personale non sanitario in comando da Regione, soggetti pubblici e da Università	0,00	-			
SS	BA1870	B.2.B.2.4.C) Rimborso oneri stipendiali personale non sanitario in comando da aziende di altre Regioni (Extraregione)	27.790,34	-			
	BA1880	B.2.B.3) Formazione (esternalizzata e non)	1.219.601,20	-	-	-	-
	BA1890	B.2.B.3.1) Formazione (esternalizzata e non) da pubblico	93.795,49	-			
	BA1900	B.2.B.3.2) Formazione (esternalizzata e non) da privato	1.125.805,71	-			
	BA1910	B.3) Manutenzione e riparazione (ordinaria esternalizzata)	5.598.241,19	-	-	-	-
	BA1920	B.3.A) Manutenzione e riparazione ai fabbricati e loro pertinenze	1.635.722,41	-			
	BA1930	B.3.B) Manutenzione e riparazione agli impianti e macchinari	0,00	-			
	BA1940	B.3.C) Manutenzione e riparazione alle attrezzature sanitarie e scientifiche	2.071.870,12	-			
	BA1950	B.3.D) Manutenzione e riparazione ai mobili e arredi	712.252,76	-			
	BA1960	B.3.E) Manutenzione e riparazione agli automezzi	8.887,61	-			
	BA1970	B.3.F) Altre manutenzioni e riparazioni	1.169.508,29	-			
R	BA1980	B.3.G) Manutenzioni e riparazioni da Aziende sanitarie pubbliche della Regione	0,00	-			
	BA1990	B.4) Godimento di beni di terzi	2.044.099,78	11.150,40	-	-	11.150,40
	BA2000	B.4.A) Fitti passivi	8.737,08	-			
	BA2010	B.4.B) Canoni di noleggio	2.035.362,70	11.150,40	-	-	11.150,40
	BA2020	B.4.B.1) Canoni di noleggio - area sanitaria	1.488.253,17	-			
	BA2030	B.4.B.2) Canoni di noleggio - area non sanitaria	547.109,53	11.150,40			11.150,40
	BA2040	B.4.C) Canoni di leasing	-	-	-	-	-
	BA2050	B.4.C.1) Canoni di leasing - area sanitaria	0,00	-			
	BA2060	B.4.C.2) Canoni di leasing - area non sanitaria	0,00	-			
	BA2061	B.4.D) Canoni di project financing	0,00	-			
R	BA2070	B.4.E) Locazioni e noleggi da Aziende sanitarie pubbliche della Regione	0,00	-			
	BA2080	Totale Costo del personale	71.655.125,87	3.771.424,69	1.297.561,83	1.123.915,89	1.349.946,97
	BA2090	B.5) Personale del ruolo sanitario	61.023.923,51	3.771.424,69	1.297.561,83	1.123.915,89	1.349.946,97
	BA2100	B.5.A) Costo del personale dirigente ruolo sanitario	32.720.331,52	-	-	-	-
	BA2110	B.5.A.1) Costo del personale dirigente medico	28.563.596,47	-	-	-	-
	BA2120	B.5.A.1.1) Costo del personale dirigente medico - tempo indeterminato	26.128.992,24	-	-	-	-

CE

CE			CE IV TRIMESTRE 2021/CE CONSUNTIVO 2021 "TOTALE"	di cui CE IV TRIMESTRE 2021/ CE CONSUNTIVO 2021 - Codice "COVID"	Risorse assegnate con DL emergenziali anno 2020 accantonate al 31.12.2020	Risorse assegnate per l'anno 2021 a titolo di finanziamento corrente collegate ad interventi adottati per l'emergenza sanitaria con il decreto legge n. 34/2020, con la legge n. 178/2020, con il decreto legge n.41/2021 e con il decreto legge n. 73/2021 ripartiti con separati provvedimenti e relativi costi sostenuti nel 2021.	Altre costi connessi all'emergenza COVID
Cons	CODICE	DESCRIZIONE	Colonna 1	Colonna 2 = somma colonne 3 e 4 e 5	Colonna 3	Colonna 4	Colonna 5
	BA2130	B.5.A.1.2) Costo del personale dirigente medico - tempo determinato	648.007,87	-			
	BA2140	B.5.A.1.3) Costo del personale dirigente medico - altro	1.786.596,36	-			
	BA2150	B.5.A.2) Costo del personale dirigente non medico	4.156.735,05	-			
	BA2160	B.5.A.2.1) Costo del personale dirigente non medico - tempo indeterminato	3.491.476,96	-			
	BA2170	B.5.A.2.2) Costo del personale dirigente non medico - tempo determinato	4.198,36	-			
	BA2180	B.5.A.2.3) Costo del personale dirigente non medico - altro	661.059,73	-			
	BA2190	B.5.B) Costo del personale comparto ruolo sanitario	28.303.591,99	3.771.424,69	1.297.561,83	1.123.915,89	1.349.946,97
	BA2200	B.5.B.1) Costo del personale comparto ruolo sanitario - tempo indeterminato	27.683.578,15	3.771.424,69	1.297.561,83	1.123.915,89	1.349.946,97
	BA2210	B.5.B.2) Costo del personale comparto ruolo sanitario - tempo determinato	496.914,00	-			
	BA2220	B.5.B.3) Costo del personale comparto ruolo sanitario - altro	123.099,84	-			
	BA2230	B.6) Personale del ruolo professionale	211.227,21	-	-	-	-
	BA2240	B.6.A) Costo del personale dirigente ruolo professionale	177.873,07	-	-	-	-
	BA2250	B.6.A.1) Costo del personale dirigente ruolo professionale - tempo indeterminato	170.393,66	-			
	BA2260	B.6.A.2) Costo del personale dirigente ruolo professionale - tempo determinato	7.479,41	-			
	BA2270	B.6.A.3) Costo del personale dirigente ruolo professionale - altro	0,00	-			
	BA2280	B.6.B) Costo del personale comparto ruolo professionale	33.354,14	-	-	-	-
	BA2290	B.6.B.1) Costo del personale comparto ruolo professionale - tempo indeterminato	16.847,90	-			
	BA2300	B.6.B.2) Costo del personale comparto ruolo professionale - tempo determinato	16.506,24	-			
	BA2310	B.6.B.3) Costo del personale comparto ruolo professionale - altro	0,00	-			
	BA2320	B.7) Personale del ruolo tecnico	6.543.704,83	-	-	-	-
	BA2330	B.7.A) Costo del personale dirigente ruolo tecnico	72.056,00	-	-	-	-
	BA2340	B.7.A.1) Costo del personale dirigente ruolo tecnico - tempo indeterminato	0,00	-			
	BA2350	B.7.A.2) Costo del personale dirigente ruolo tecnico - tempo determinato	0,00	-			
	BA2360	B.7.A.3) Costo del personale dirigente ruolo tecnico - altro	72.056,00	-			
	BA2370	B.7.B) Costo del personale comparto ruolo tecnico	6.471.648,83	-	-	-	-
	BA2380	B.7.B.1) Costo del personale comparto ruolo tecnico - tempo indeterminato	6.200.370,84	-			
	BA2390	B.7.B.2) Costo del personale comparto ruolo tecnico - tempo determinato	225.277,99	-			
	BA2400	B.7.B.3) Costo del personale comparto ruolo tecnico - altro	46.000,00	-			
	BA2410	B.8) Personale del ruolo amministrativo	3.876.270,32	-	-	-	-
	BA2420	B.8.A) Costo del personale dirigente ruolo amministrativo	438.931,60	-	-	-	-
	BA2430	B.8.A.1) Costo del personale dirigente ruolo amministrativo - tempo indeterminato	393.018,21	-			
	BA2440	B.8.A.2) Costo del personale dirigente ruolo amministrativo - tempo determinato	45.913,39	-			
	BA2450	B.8.A.3) Costo del personale dirigente ruolo amministrativo - altro	0,00	-			
	BA2460	B.8.B) Costo del personale comparto ruolo amministrativo	3.437.338,72	-	-	-	-
	BA2470	B.8.B.1) Costo del personale comparto ruolo amministrativo - tempo indeterminato	3.146.424,29	-			
	BA2480	B.8.B.2) Costo del personale comparto ruolo amministrativo - tempo determinato	290.914,43	-			
	BA2490	B.8.B.3) Costo del personale comparto ruolo amministrativo - altro	0,00	-			
	BA2500	B.9) Oneri diversi di gestione	1.250.054,91	-	-	-	-

CE

CE			CE IV TRIMESTRE 2021/CE CONSUNTIVO 2021 "TOTALE"	di cui CE IV TRIMESTRE 2021/CE CONSUNTIVO 2021 - Codice "COVID"	Risorse assegnate con DL emergenziali anno 2020 accantonate al 31.12.2020	Risorse assegnate per l'anno 2021 a titolo di finanziamento corrente collegate ad interventi adottati per l'emergenza sanitaria con il decreto legge n. 34/2020, con la legge n. 178/2020, con il decreto legge n.41/2021 e con il decreto legge n. 73/2021 ripartiti con separati provvedimenti e relativi costi sostenuti nel 2021.	Altre costi connessi all'emergenza COVID
Cons	CODICE	DESCRIZIONE	Colonna 1	Colonna 2 = somma colonne 3 e 4 e 5	Colonna 3	Colonna 4	Colonna 5
	BA2510	B.9.A) Imposte e tasse (escluso IRAP e IRES)	276.068,89	-			
	BA2520	B.9.B) Perdite su crediti	0,00	-			
	BA2530	B.9.C) Altri oneri diversi di gestione	973.986,02	-			
	BA2540	B.9.C.1) Indennità, rimborso spese e oneri sociali per gli Organi Direttivi e Collegio Sindacale	553.610,27	-			
	BA2550	B.9.C.2) Altri oneri diversi di gestione	420.375,75	-			
R	BA2551	B.9.C.3) Altri oneri diversi di gestione da Aziende sanitarie pubbliche della Regione	0,00	-			
	BA2552	B.9.C.4) Altri oneri diversi di gestione - per Autoassicurazione	0,00	-			
	BA2560	Totale Ammortamenti	5.482.158,18	1.438,44	-		1.438,44
	BA2570	B.10) Ammortamenti delle immobilizzazioni immateriali	188.475,48	-			
	BA2580	B.11) Ammortamenti delle immobilizzazioni materiali	5.293.682,70	1.438,44	-		1.438,44
	BA2590	B.11.A) Ammortamento dei fabbricati	2.834.488,73	-	-		-
	BA2600	B.11.A.1) Ammortamenti fabbricati non strumentali (disponibili)	0,00	-			
	BA2610	B.11.A.2) Ammortamenti fabbricati strumentali (indisponibili)	2.834.488,73	-			
	BA2620	B.11.B) Ammortamenti delle altre immobilizzazioni materiali	2.459.193,97	1.438,44	-		1.438,44
	BA2630	B.12) Svalutazione delle immobilizzazioni e dei crediti	234.532,67	-	-		-
	BA2640	B.12.A) Svalutazione delle immobilizzazioni immateriali e materiali	0,00	-			
	BA2650	B.12.B) Svalutazione dei crediti	234.532,67	-			
	BA2660	B.13) Variazione delle rimanenze	695.195,21	-	-		-
	BA2670	B.13.A) Variazione rimanenze sanitarie	684.260,05	-	-		-
	BA2671	B.13.A.1) Prodotti farmaceutici ed emoderivati	125.511,36	-			
	BA2672	B.13.A.2) Sangue ed emocomponenti	0,00	-			
	BA2673	B.13.A.3) Dispositivi medici	622.628,20	-			
	BA2674	B.13.A.4) Prodotti dietetici	3.542,11	-			
	BA2675	B.13.A.5) Materiali per la profilassi (vaccini)	-16.988,22	-			
	BA2676	B.13.A.6) Prodotti chimici	0,00	-			
	BA2677	B.13.A.7) Materiali e prodotti per uso veterinario	0,00	-			
	BA2678	B.13.A.8) Altri beni e prodotti sanitari	-50.433,40	-			
	BA2680	B.13.B) Variazione rimanenze non sanitarie	10.935,16	-	-		-
	BA2681	B.13.B.1) Prodotti alimentari	12.239,98	-			
	BA2682	B.13.B.2) Materiali di guardaroba, di pulizia, e di convivenza in genere	959,20	-			
	BA2683	B.13.B.3) Combustibili, carburanti e lubrificanti	0,00	-			
	BA2684	B.13.B.4) Supporti informatici e cancelleria	1.832,13	-			
	BA2685	B.13.B.5) Materiale per la manutenzione	0,00	-			
	BA2686	B.13.B.6) Altri beni e prodotti non sanitari	-4.096,15	-			
	BA2690	B.14) Accantonamenti dell'esercizio	7.736.783,62	-	-		-
	BA2700	B.14.A) Accantonamenti per rischi	203.866,88	-	-		-
	BA2710	B.14.A.1) Accantonamenti per cause civili ed oneri processuali	202.906,61	-			
	BA2720	B.14.A.2) Accantonamenti per contenzioso personale dipendente	0,00	-			
	BA2730	B.14.A.3) Accantonamenti per rischi connessi all'acquisto di prestazioni sanitarie da privato	0,00	-			
	BA2740	B.14.A.4) Accantonamenti per copertura diretta dei rischi (autoassicurazione)	0,00	-			
	BA2741	B.14.A.5) Accantonamenti per franchigia assicurativa	0,00	-			
	BA2750	B.14.A.6) Altri accantonamenti per rischi	0,00	-			
	BA2751	B.14.A.7) Altri accantonamenti per interessi di mora	960,27	-			
	BA2760	B.14.B) Accantonamenti per premio di operosità (SUMAI)	17.685,85	-			
	BA2770	B.14.C) Accantonamenti per quote inutilizzate di contributi finalizzati e vincolati	4.753.814,18	-	-		-
	BA2771	B.14.C.1) Accantonamenti per quote inutilizzate contributi da Regione e Prov. Aut. per quota F.S. indistinto finalizzato	0,00	-			

CE			CE IV TRIMESTRE 2021/CE CONSUNTIVO 2021 "TOTALE"	di cui CE IV TRIMESTRE 2021/CE CONSUNTIVO 2021 - Codice "COVID"	Risorse assegnate con DL emergenziali anno 2020 accantonate al 31.12.2020	Risorse assegnate per l'anno 2021 a titolo di finanziamento corrente collegate ad interventi adottati per l'emergenza sanitaria con il decreto legge n. 34/2020, con la legge n. 178/2020, con il decreto legge n.41/2021 e con il decreto legge n. 73/2021 ripartiti con separati provvedimenti e relativi costi sostenuti nel 2021.	Altre costi connessi all'emergenza COVID
Cons	CODICE	DESCRIZIONE	Colonna 1	Colonna 2 = somma colonne 3 e 4 e 5	Colonna 3	Colonna 4	Colonna 5
	BA2780	B.14.C.2) Accantonamenti per quote inutilizzate contributi da Regione e Prov. Aut. per quota F.S. vincolato	NF	2.998.265,35	-		
	BA2790	B.14.C.3) Accantonamenti per quote inutilizzate contributi da soggetti pubblici (extra fondo) vincolati	NF	535.315,15	-		
	BA2800	B.14.C.4) Accantonamenti per quote inutilizzate contributi da soggetti pubblici per ricerca	NF	364.296,19	-		
	BA2810	B.14.C.5) Accantonamenti per quote inutilizzate contributi vincolati da privati	NF	855.937,49	-		
	BA2811	B.14.C.6) Accantonamenti per quote inutilizzate contributi da soggetti privati per ricerca	NF	0,00	-		
	BA2820	B.14.D) Altri accantonamenti		2.761.416,71	-	-	-
	BA2840	B.14.D.1) Acc. Rinnovi convenzioni MMG/PLS/MCA	NF	0,00	-		
	BA2850	B.14.D.2) Acc. Rinnovi convenzioni Medici Sumai	NF	12.172,57	-		
	BA2860	B.14.D.3) Acc. Rinnovi contratt.: dirigenza medica	NF	829.747,21	-		
	BA2870	B.14.D.4) Acc. Rinnovi contratt.: dirigenza non medica	NF	90.407,01	-		
	BA2880	B.14.D.5) Acc. Rinnovi contratt.: comparto	NF	1.755.089,92	-		
	BA2881	B.14.D.6) Acc. per Trattamento di fine rapporto dipendenti	NF	0,00	-		
	BA2882	B.14.D.7) Acc. per Trattamenti di quiescenza e simili	NF	0,00	-		
	BA2883	B.14.D.8) Acc. per Fondi integrativi pensione	NF	0,00	-		
	BA2884	B.14.D.9) Acc. Incentivi funzioni tecniche art. 113 D.lgs 50/2016	NF	0,00	-		
	BA2890	B.14.D.10) Altri accantonamenti	NF	74.000,00	-		
	BZ9999	Totale costi della produzione (B)		152.047.700,35	6.773.962,90	1.297.561,83	1.123.915,89
		C) Proventi e oneri finanziari	NF	0,00	-	-	-
	CA0010	C.1) Interessi attivi		714,16	-	-	-
	CA0020	C.1.A) Interessi attivi su c/tesoreria unica	NF	0,27	-	-	-
	CA0030	C.1.B) Interessi attivi su c/c postali e bancari	NF	0,00	-	-	-
	CA0040	C.1.C) Altri interessi attivi	NF	713,89	-	-	-
	CA0050	C.2) Altri proventi		-	-	-	-
	CA0060	C.2.A) Proventi da partecipazioni	NF	0,00	-	-	-
	CA0070	C.2.B) Proventi finanziari da crediti iscritti nelle immobilizzazioni	NF	0,00	-	-	-
	CA0080	C.2.C) Proventi finanziari da titoli iscritti nelle immobilizzazioni	NF	0,00	-	-	-
	CA0090	C.2.D) Altri proventi finanziari diversi dai precedenti	NF	0,00	-	-	-
	CA0100	C.2.E) Utili su cambi	NF	0,00	-	-	-
	CA0110	C.3) Interessi passivi		341.196,61	-	-	-
	CA0120	C.3.A) Interessi passivi su anticipazioni di cassa	NF	7.416,73	-	-	-
	CA0130	C.3.B) Interessi passivi su mutui	NF	331.903,28	-	-	-
	CA0140	C.3.C) Altri interessi passivi	NF	1.876,60	-	-	-
	CA0150	C.4) Altri oneri		23.200,00	-	-	-
	CA0160	C.4.A) Altri oneri finanziari	NF	23.200,00	-	-	-
	CA0170	C.4.B) Perdite su cambi	NF	0,00	-	-	-
	CZ9999	Totale proventi e oneri finanziari (C)		- 363.682,45	-	-	-
		D) Rettifiche di valore di attività finanziarie	NF	0,00	-	-	-
	DA0010	D.1) Rivalutazioni	NF	0,00	-	-	-
	DA0020	D.2) Svalutazioni	NF	2.462,15	-	-	-
	DZ9999	Totale rettifiche di valore di attività finanziarie (D)		- 2.462,15	-	-	-
		E) Proventi e oneri straordinari	NF	-	-	-	-
	EA0010	E.1) Proventi straordinari		3.828.144,72	-	-	-
	EA0020	E.1.A) Plusvalenze	NF	6.700,00	-	-	-
	EA0030	E.1.B) Altri proventi straordinari		3.821.444,72	-	-	-
	EA0040	E.1.B.1) Proventi da donazioni e liberalità diverse	NF	72.115,86	-	-	-

CE

CE			CE IV TRIMESTRE 2021/CE CONSUNTIVO 2021 "TOTALE"	di cui CE IV TRIMESTRE 2021/ CE CONSUNTIVO 2021 - Codice "COVID"	Risorse assegnate con DL emergenziali anno 2020 accantonate al 31.12.2020	Risorse assegnate per l'anno 2021 a titolo di finanziamento corrente collegate ad interventi adottati per l'emergenza sanitaria con il decreto legge n. 34/2020, con la legge n. 178/2020, con il decreto legge n.41/2021 e con il decreto legge n. 73/2021 ripartiti con separati provvedimenti e relativi costi sostenuti nel 2021.	Altre costi connessi all'emergenza COVID
Cons	CODICE	DESCRIZIONE	Colonna 1	Colonna 2 = somma colonne 3 e 4 e 5	Colonna 3	Colonna 4	Colonna 5
	EA0050	E.1.B.2) Sopravvenienze attive	3.550.688,66	-	-	-	-
	EA0051	E.1.B.2.1) Sopravvenienze attive per quote F.S. vincolato	0,00	-	-	-	-
R	EA0060	E.1.B.2.2) Sopravvenienze attive v/Aziende sanitarie pubbliche della Regione	5.871,07	-	-	-	-
	EA0070	E.1.B.2.3) Sopravvenienze attive v/terzi	3.544.817,59	-	-	-	-
S	EA0080	E.1.B.2.3.A) Sopravvenienze attive v/terzi relative alla mobilità extraregionale	0,00	-	-	-	-
	EA0090	E.1.B.2.3.B) Sopravvenienze attive v/terzi relative al personale	2.509,36	-	-	-	-
	EA0100	E.1.B.2.3.C) Sopravvenienze attive v/terzi relative alle convenzioni con medici di base	0,00	-	-	-	-
	EA0110	E.1.B.2.3.D) Sopravvenienze attive v/terzi relative alle convenzioni per la specialistica	0,00	-	-	-	-
	EA0120	E.1.B.2.3.E) Sopravvenienze attive v/terzi relative all'acquisto prestaz. sanitarie da operatori accreditati	0,00	-	-	-	-
	EA0130	E.1.B.2.3.F) Sopravvenienze attive v/terzi relative all'acquisto di beni e servizi	42.871,79	-	-	-	-
	EA0140	E.1.B.2.3.G) Altre sopravvenienze attive v/terzi	3.499.436,44	-	-	-	-
	EA0150	E.1.B.3) Insussistenze attive	20.483,01	-	-	-	-
R	EA0160	E.1.B.3.1) Insussistenze attive v/Aziende sanitarie pubbliche della Regione	0,00	-	-	-	-
	EA0170	E.1.B.3.2) Insussistenze attive v/terzi	20.483,01	-	-	-	-
S	EA0180	E.1.B.3.2.A) Insussistenze attive v/terzi relative alla mobilità extraregionale	0,00	-	-	-	-
	EA0190	E.1.B.3.2.B) Insussistenze attive v/terzi relative al personale	0,00	-	-	-	-
	EA0200	E.1.B.3.2.C) Insussistenze attive v/terzi relative alle convenzioni con medici di base	0,00	-	-	-	-
	EA0210	E.1.B.3.2.D) Insussistenze attive v/terzi relative alle convenzioni per la specialistica	0,00	-	-	-	-
	EA0220	E.1.B.3.2.E) Insussistenze attive v/terzi relative all'acquisto prestaz. sanitarie da operatori accreditati	0,00	-	-	-	-
	EA0230	E.1.B.3.2.F) Insussistenze attive v/terzi relative all'acquisto di beni e servizi	20.483,01	-	-	-	-
	EA0240	E.1.B.3.2.G) Altre insussistenze attive v/terzi	0,00	-	-	-	-
	EA0250	E.1.B.4) Altri proventi straordinari	178.157,19	-	-	-	-
	EA0260	E.2) Oneri straordinari	594.977,43	-	-	-	-
	EA0270	E.2.A) Minusvalenze	676,63	-	-	-	-
	EA0280	E.2.B) Altri oneri straordinari	594.300,80	-	-	-	-
	EA0290	E.2.B.1) Oneri tributari da esercizi precedenti	0,00	-	-	-	-
	EA0300	E.2.B.2) Oneri da cause civili ed oneri processuali	0,00	-	-	-	-
	EA0310	E.2.B.3) Sopravvenienze passive	507.643,70	-	-	-	-
R	EA0320	E.2.B.3.1) Sopravvenienze passive v/Aziende sanitarie pubbliche della Regione	106.948,51	-	-	-	-
R	EA0330	E.2.B.3.1.A) Sopravvenienze passive v/Aziende sanitarie pubbliche relative alla mobilità intraregionale	0,00	-	-	-	-
R	EA0340	E.2.B.3.1.B) Altre sopravvenienze passive v/Aziende sanitarie pubbliche della Regione	106.948,51	-	-	-	-
	EA0350	E.2.B.3.2) Sopravvenienze passive v/terzi	400.695,19	-	-	-	-
S	EA0360	E.2.B.3.2.A) Sopravvenienze passive v/terzi relative alla mobilità extraregionale	0,00	-	-	-	-
	EA0370	E.2.B.3.2.B) Sopravvenienze passive v/terzi relative al personale	36.576,04	-	-	-	-
	EA0380	E.2.B.3.2.B.1) Soprav. passive v/terzi relative al personale - dirigenza medica	7.410,34	-	-	-	-
	EA0390	E.2.B.3.2.B.2) Soprav. passive v/terzi relative al personale - dirigenza non medica	6,60	-	-	-	-
	EA0400	E.2.B.3.2.B.3) Soprav. passive v/terzi relative al personale - comparto	29.159,10	-	-	-	-

CE

CE			CE IV TRIMESTRE 2021/CE CONSUNTIVO 2021 "TOTALE"	di cui CE IV TRIMESTRE 2021/ CE CONSUNTIVO 2021 - Codice "COVID"	Risorse assegnate con DL emergenziali anno 2020 accantonate al 31.12.2020	Risorse assegnate per l'anno 2021 a titolo di finanziamento corrente collegate ad interventi adottati per l'emergenza sanitaria con il decreto legge n. 34/2020, con la legge n. 178/2020, con il decreto legge n.41/2021 e con il decreto legge n. 73/2021 ripartiti con separati provvedimenti e relativi costi sostenuti nel 2021.	Altre costi connessi all'emergenza COVID
Cons	CODICE	DESCRIZIONE	Colonna 1	Colonna 2 = somma colonne 3 e 4 e 5	Colonna 3	Colonna 4	Colonna 5
	EA0410	E.2.B.3.2.C) Sopravvenienze passive v/terzi relative alle convenzioni con medici di base	NF	0,00	-		
	EA0420	E.2.B.3.2.D) Sopravvenienze passive v/terzi relative alle convenzioni per la specialistica	NF	0,00	-		
	EA0430	E.2.B.3.2.E) Sopravvenienze passive v/terzi relative all'acquisto prestaz. sanitarie da operatori accreditati	NF	0,00	-		
	EA0440	E.2.B.3.2.F) Sopravvenienze passive v/terzi relative all'acquisto di beni e servizi	NF	50.493,10	-		
	EA0450	E.2.B.3.2.G) Altre sopravvenienze passive v/terzi	NF	313.626,05	-		
	EA0460	E.2.B.4) Insussistenze passive		86.657,10	-	-	-
	EA0461	E.2.B.4.1) Insussistenze passive per quote F.S. vincolato	NF	0,00	-		
R	EA0470	E.2.B.4.2) Insussistenze passive v/Aziende sanitarie pubbliche della Regione	NF	452,21	-		
	EA0480	E.2.B.4.3) Insussistenze passive v/terzi		86.204,89	-	-	-
S	EA0490	E.2.B.4.3.A) Insussistenze passive v/terzi relative alla mobilità extraregionale	NF	0,00	-		
	EA0500	E.2.B.4.3.B) Insussistenze passive v/terzi relative al personale	NF	0,00	-		
	EA0510	E.2.B.4.3.C) Insussistenze passive v/terzi relative alle convenzioni con medici di base	NF	0,00	-		
	EA0520	E.2.B.4.3.D) Insussistenze passive v/terzi relative alle convenzioni per la specialistica	NF	0,00	-		
	EA0530	E.2.B.4.3.E) Insussistenze passive v/terzi relative all'acquisto prestaz. sanitarie da operatori accreditati	NF	0,00	-		
	EA0540	E.2.B.4.3.F) Insussistenze passive v/terzi relative all'acquisto di beni e servizi	NF	6.204,69	-		
	EA0550	E.2.B.4.3.G) Altre insussistenze passive v/terzi	NF	80.000,20	-		
	EA0560	E.2.B.5) Altri oneri straordinari	NF	0,00	-		
	EZ9999	Totale proventi e oneri straordinari (E)		3.233.167,29	-	-	-
	XA0000	Risultato prima delle imposte (A - B +/- C +/- D +/- E)		1.693.220,94	-	295.051,66	-
		Y) Imposte e tasse	NF	0,00	-		
	YA0010	Y.1) IRAP		4.699.950,39	-	-	-
	YA0020	Y.1.A) IRAP relativa a personale dipendente	NF	4.390.516,72	-		
	YA0030	Y.1.B) IRAP relativa a collaboratori e personale assimilato a lavoro dipendente	NF	90.734,79	-		
	YA0040	Y.1.C) IRAP relativa ad attività di libera professione (intramoenia)	NF	218.698,88	-		
	YA0050	Y.1.D) IRAP relativa ad attività commerciale	NF	0,00	-		
	YA0060	Y.2) IRES		111.973,00	-	-	-
	YA0070	Y.2.A) IRES su attività istituzionale	NF	111.973,00	-		
	YA0080	Y.2.B) IRES su attività commerciale	NF	0,00	-		
	YA0090	Y.3) Accantonamento a F.do Imposte (Accertamenti, condoni, ecc.)	NF	0,00	-		
	YZ9999	Totale imposte e tasse (Y)		4.811.923,39	-	-	-
	ZZ9999	RISULTATO DI ESERCIZIO		-3.118.702,45	-295.051,66	-	-295.051,66

...Livelli di Assistenza 2019 delle Aziende U.S.L. e delle Aziende Ospedaliere

Summary table with columns: Regione, 090, Struttura / Rilevata, U.S.L./Az.Osp., 904. Includes 'Oggetto della Rilevazione' and 'Anno 2021'.

Main data table with columns: Voce, Beni sanitari, Beni non sanitari, prestazioni sanitarie, servizi sanitari per erogazione di prestazioni, servizi non sanitari, Ruolo sanitario, Ruolo professionale, Ruolo tecnico, Ruolo amministrativo, Ammortamenti, Sopravvenienze e Inesistenze, Altri costi, Oneri finanziari, valutazioni, rinviavolenzia, Totale, Fatturazione diretta passiva Infraregionale, Compensazioni passiva Infraregionali, Totale Mobilità, Poste consolidate passiva Infraregionali: Beni sanitari, Poste consolidate passiva Infraregionali: Beni non sanitari, Poste consolidate passiva Infraregionali: Servizi sanitari per erogazione di prestazioni, Poste consolidate passiva Infraregionali: Servizi non sanitari, Poste consolidate passiva Infraregionali: Sopravvenienze e Inesistenze, Poste consolidate passiva Infraregionali: Altri Costi.

Voce	Beni sanitari	Beni non sanitari	prestazioni sanitarie	servizi sanitari per erogazione di prestazioni	servizi non sanitari	Ruolo sanitario	Ruolo professionale	Ruolo tecnico	Ruolo amministrativo	Ammortamenti	Sopravvenienze e Insussistenze	Altri costi	Oneri finanziari, svalutazioni, minusvalenze	Totale	Fatturazione diretta passiva infraregionale	Compensazioni passive infraregionali	Totale Mobilità	Poste consolidate passive infraregionali: Beni sanitari	Poste consolidate passive infraregionali: Beni non sanitari	Poste consolidate passive infraregionali: Servizi sanitari per erogazione di prestazioni	Poste consolidate passive infraregionali: Servizi non sanitari	Poste consolidate passive infraregionali: Sopravvenienze e Insussistenze	Poste consolidate passive infraregionali: Altri Costi				
21130 Assistenza socioassistenziale semi-residenziale - Assistenza alle persone con dipendenze patologiche																											
21140 Assistenza socioassistenziale semi-residenziale - Assistenza alle persone non autosufficienti																											
21150 Assistenza socioassistenziale semi-residenziale - assistenza ai minori con disturbi in ambito neuropsichiatrico e del neurosviluppo																											
21100 Assistenza socioassistenziale residenziale																											
21110 Assistenza socioassistenziale residenziale - Assistenza alle persone con disturbi mentali																											
21120 Assistenza socioassistenziale residenziale - Assistenza alle persone con disabilità																											
21130 Assistenza socioassistenziale residenziale - Assistenza alle persone con dipendenze patologiche																											
21140 Assistenza socioassistenziale residenziale - Assistenza alle persone non autosufficienti																											
21150 Assistenza socioassistenziale residenziale - Assistenza alle persone nella fase terminale della vita																											
21160 Assistenza socioassistenziale residenziale - Assistenza ai minori con disturbi in ambito neuropsichiatrico e del neurosviluppo																											
2K100 Assistenza termale																											
2L100 Assistenza presso strutture sanitarie interne alle carceri																											
9999 TOTALE ASSISTENZA DISTRETTUALE	17.192.349	254.633	1.139.994	3.061.311	3.523.150	15.046.426	25.555	928.595	1.149.486	1.538.807	134.784	562.677	76.867	44.614.638				599.220									
3A100 Attività di Pronto Soccorso	667.586	67.490	102.322	696.709	2.138.415	5.112.069	8.843	439.825	230.895	314.544	40.933	118.150	26.595	9.964.376													
3A110 Attività diretta di Pronto Soccorso e OBI	667.586	67.490	102.322	696.709	2.138.415	5.112.069	8.843	439.825	230.895	314.544	40.933	118.150	26.595	9.964.376													
3A111 Attività diretta di PS e OBI per accessi non seguiti da ricovero	580.800	58.716	89.020	606.137	1.860.421	4.447.501	7.693	382.648	200.879	273.653	35.612	102.791	23.138	8.669.009													
3A112 Attività diretta di PS e OBI per accessi seguiti da ricovero	86.786	8.774	13.302	90.572	277.994	664.568	1.150	57.177	30.016	40.891	5.321	15.359	3.457	1.295.367													
3A120 Accertamenti diagnostici strumentali e consulenze in Pronto Soccorso per accessi non seguiti da ricovero																											
3B100 Assistenza ospedaliera per acuti	11.274.001	494.827	2.203.320	6.694.937	11.460.886	47.989.234	76.461	4.747.820	2.224.212	3.416.332	365.197	1.140.929	253.152	92.341.317	1.326.042	8.154	1.334.196				1.075.686	140.622	107.400				
3B110 Assistenza ospedaliera per acuti - In Day Hospital	392.851	40.377	31.499	389.611	340.986	1.296.639	2.229	103.119	60.805	107.392	12.252	40.954	6.704	2.627.418													
3B120 Assistenza ospedaliera per acuti - In Day Surgery	4.426.561	140.388	1.250.533	3.360.781	4.616.497	26.066.452	39.837	1.641.685	1.200.252	1.585.452	188.230	637.270	119.809	45.273.747	526.000		526.000				375.686						
3B130 Assistenza ospedaliera per acuti - In degenza ordinaria	6.454.589	314.062	921.288	3.144.545	6.503.403	20.624.143	34.395	3.003.025	963.155	1.723.488	164.715	462.705	126.639	44.440.152	800.042	8.154	808.196				700.000	140.622	107.400				
3B140 Assistenza ospedaliera per acuti - Farmaci ad alto costo rimborsati extra-tariffa																											
3B150 Assistenza ospedaliera per acuti - Dispositivi ad alto costo rimborsati extra-tariffa																											
3C100 Assistenza ospedaliera per lungodegenti																											
3D100 Assistenza ospedaliera per riabilitazione																											
3E100 Trasporto sanitario assistito	16.154	2.525	108.899	9.127	19.587	97	17	12	946					157.364													
3F100 Attività trasfusione	602.583	72.885	25.533	244.254	411.777	1.205.344	2.208	184.526	57.694	89.471	10.219	29.498	6.640	2.942.632													
3G100 Attività a supporto dei trapianti di cellule, organi e tessuti	434.543	7.330	5.739	36.858	80.857	284.816	496	39.544	14.223	24.025	2.294	7.568	1.491	939.784													
3H100 Attività a supporto della donazione di cellule riproduttive																											
9999 TOTALE ASSISTENZA OSPEDALIERA	12.994.867	645.057	2.445.813	7.681.885	14.111.522	54.991.560	88.008	5.411.741	2.527.936	3.845.318	418.643	1.296.143	287.878	106.345.873	1.326.042	8.154	1.334.196				1.075.686	140.622	107.400				
48888 TOTALE COSTI PER ATTIVITA' DI RICERCA																											
49999 TOTALE GENERALE	30.866.738	911.436	3.576.574	11.017.875	17.947.913	70.129.046	114.495	6.374.145	3.756.830	5.482.198	557.724	1.965.168	367.536	153.067.638	1.326.042	8.154	1.334.196	599.220			1.075.686	140.622	107.400				

Livelli di Assistenza 2019 Allegato 3A delle Aziende U.S.L. e delle Aziende Ospedaliere

Struttura rilevata			
Regione	090	U.S.L./Az.Osp.	904
Oggetto della Rilevazione			
Anno 2021			
<input checked="" type="radio"/> Consuntivo			

Voce	totale costi modello LA	Mobilita' attiva extra-regionale	Mobilita' passiva extra-regionale	Mobilita' attiva internazionale AA0600	Mobilita' passiva internazionale BA1540	ricavi per prestazioni sanitarie erogate in regime di intramoenia AA0670	Costi per prestazioni extra Lea	Assistenza stranieri irregolari	Ricavi per attivita' di ricerca AA0190+AA0200+AA0210+AA220+AA300	ricavi per prestazioni sanitarie erogate in regime di intramoenia verso altre aziende AA0720+AA0740
IA100 Sorveglianza, prevenzione e controllo delle malattie infettive e parassitarie, inclusi i programmi vaccinali										
IA110 Vaccinazioni										
IA120 Altri interventi per la sorveglianza, prevenzione e controllo delle malattie infettive e parassitarie										
IB100 Tutela della salute e della sicurezza degli ambienti aperti e confinati										
1C100 Sorveglianza, prevenzione e tutela della salute e sicurezza nei luoghi di lavoro										
1D100 Salute animale e igiene urbana veterinaria										
1E100 Sicurezza alimentare - Tutela della salute dei consumatori										
1F100 Sorveglianza e prevenzione delle malattie croniche, inclusi la promozione di stili di vita sani ed i programmi organizzati di screening; sorveglianza e prevenzione nutrizionale	2.107.527									
1F110 Screening oncologici	2.107.527									
1F111 Programmi organizzati svolti in apposita Unita' operativa/Centro di costo										
1F112 Programmi organizzati svolti in ambito consultoriale/ambulatoriale territoriale										
1F113 Programmi organizzati svolti in ambito ospedaliero	2.107.527									
1F120 Altre attivita' di Sorveglianza e prevenzione delle malattie croniche, inclusi la promozione di stili di vita sani e prevenzione nutrizionale										
1F121 Altre attivita' svolte in ambito extra-ospedaliero										
1F122 Altre attivita' svolte in ambito ospedaliero										
1G100 Attivita' medico legali per finalita' pubbliche										
1H100 Contributo Legge 210/92										
19999 TOTALE PREVENZIONE COLLETTIVA E SANITA' PUBBLICA	2.107.527									
2A100 Assistenza sanitaria di base										
2A110 Medicina generale										
2A111 Medicina generale - Attivita' in convenzione										
2A112 Medicina generale - Prestazioni erogate nelle cure domiciliari										
2A113 Medicina generale - Prestazioni erogate presso strutture residenziali e semiresidenziali										
2A114 Medicina generale - Programmi vaccinali										
2A115 Medicina generale - Attivita' presso UCCP										
2A116 Medicina generale - Attivita' presso - Ospedali di Comunita'										
2A120 Pediatria di libera scelta										
2A121 Pediatria di libera scelta - Attivita' in convenzione										
2A122 Pediatria di libera scelta - Prestazioni erogate nelle cure domiciliari										
2A123 Pediatria di libera scelta - Programmi vaccinali										
2A124 Pediatria di libera scelta - Attivita' presso UCCP										
2A125 Pediatria di libera scelta - Attivita' presso Ospedali di Comunita'										
2A130 Altra assistenza sanitaria di base										
2A131 Altra assistenza sanitaria di base : Assistenza distrettuale e UCCP										
2A132 Altra assistenza sanitaria di base - Ospedali di Comunita'										
2B100 Continuita' assistenziale										
2C100 Assistenza ai turisti										
2D100 Emergenza sanitaria territoriale										
2E100 Assistenza farmaceutica	9.845.657	1.118.074								
2E110 Assistenza farmaceutica erogata in regime di convenzione										
2E120 Assistenza farmaceutica - erogazione diretta a livello territoriale										
2E121 Assistenza farmaceutica - erogazione diretta a livello territoriale - Distribuzione Diretta										
2E122 Assistenza farmaceutica - erogazione diretta a livello territoriale - Distribuzione Per Conto										
2E130 Assistenza farmaceutica - erogazione diretta a livello ospedaliero	9.845.657	1.118.074								
2F100 Assistenza integrativa e protesica										
2F110 Assistenza integrativa-Totale										
2F111 Assistenza integrativa - Presidi per persone affette da malattia diabetica o da malattie rare										
2F112 Assistenza integrativa - Prodotti destinati a un'alimentazione particolare										
2F113 Assistenza integrativa - Dispositivi monouso										
2F120 Assistenza protesica										
2G100 Assistenza specialistica ambulatoriale	32.120.542	6.924.279				3.547.869				424.401
2G110 Assistenza specialistica ambulatoriale - Attivita' prodotta in ambito ospedaliero	32.120.542	6.924.279				3.547.869				424.401

Voce	totale costi modello LA	Mobilita' attiva extra-regionale	Mobilita' passiva extra-regionale	Mobilita' attiva internazionale AA0600	Mobilita' passiva internazionale BA1540	ricavi per prestazioni sanitarie erogate in regime di intramoenia AA0670	Costi per prestazioni extra Lea	Assistenza stranieri irregolari	Ricavi per attivita' di ricerca AA0190+AA0200+AA0210+AA220+AA300	ricavi per prestazioni sanitarie erogate in regime di intramoenia verso altre aziende AA0720+AA0740
ZG111 Assistenza specialistica ambulatoriale - Attivita' prodotta in ambito ospedaliero - Attivita' di laboratorio	14.760.881	6.407.035								
ZG112 Assistenza specialistica ambulatoriale - Attivita' prodotta in ambito ospedaliero - Diagnostica strumentale	5.109.618	297.744								
ZG113 Assistenza specialistica ambulatoriale - Attivita' prodotta in ambito ospedaliero - Attivita' clinica	12.250.043	219.500				3.547.869				424.401
ZG114 Assistenza specialistica ambulatoriale - Attivita' prodotta in ambito ospedaliero - Farmaci ad alto costo rimborsati extra tariffa										
ZG115 Assistenza specialistica ambulatoriale - Attivita' prodotta in ambito ospedaliero - Dispositivi ad alto costo rimborsati extra tariffa										
ZG120 Assistenza specialistica ambulatoriale - Attivita' prodotta in ambito distrettuale e da terzi										
ZG121 Assistenza specialistica ambulatoriale - Attivita' prodotta in ambito distrettuale e da terzi - Attivita' di laboratorio										
ZG122 Assistenza specialistica ambulatoriale Attivita' prodotta in ambito distrettuale e da terzi - Diagnostica strumentale										
ZG123 Assistenza specialistica ambulatoriale - Attivita' prodotta in ambito distrettuale e da terzi - Attivita' clinica										
ZG124 Assistenza specialistica ambulatoriale - Attivita' prodotta in ambito distrettuale e da terzi - Farmaci ad alto costo rimborsati extra tariffa										
ZG125 Assistenza specialistica ambulatoriale - Attivita' prodotta in ambito distrettuale e da terzi - Dispositivi ad alto costo rimborsati extra tariffa										
ZG130 Assistenza specialistica ambulatoriale - Trasporto utenti										
ZH100 Assistenza sociosanitaria distrettuale, domiciliare e territoriale	2.648.439									
ZH110 Assistenza sociosanitaria distrettuale, domiciliare e territoriale - Cure domiciliari	2.648.439									
ZH111 Cure domiciliari	1.876.931									
ZH112 Cure palliative domiciliari	771.508									
ZH120 Assistenza sociosanitaria distrettuale, domiciliare e territoriale - Assistenza a minori, donne, coppie, famiglia (consulori)										
ZH130 Assistenza sociosanitaria distrettuale, domiciliare e territoriale - Assistenza ai minori con disturbi in ambito neuropsichiatrico e del neurosviluppo										
ZH140 Assistenza sociosanitaria distrettuale, domiciliare e territoriale - Assistenza alle persone con disturbi mentali										
ZH150 Assistenza sociosanitaria distrettuale, domiciliare e territoriale - Assistenza alle persone con disabilita'										
ZH160 Assistenza sociosanitaria distrettuale, domiciliare e territoriale - Assistenza alle persone con dipendenze patologiche										
ZI100 Assistenza sociosanitaria semi-residenziale										
ZI110 Assistenza sociosanitaria semi-residenziale - Assistenza alle persone con disturbi mentali										
ZI120 Assistenza sociosanitaria semi-residenziale - Assistenza alle persone con disabilita'										
ZI130 Assistenza sociosanitaria semi-residenziale - Assistenza alle persone con dipendenze patologiche										
ZI140 Assistenza sociosanitaria semi-residenziale - Assistenza alle persone non autosufficienti										
ZI150 Assistenza sociosanitaria semi-residenziale - assistenza ai minori con disturbi in ambito neuropsichiatrico e del neurosviluppo										
ZI100 Assistenza sociosanitaria residenziale										
ZI110 Assistenza sociosanitaria residenziale - Assistenza alle persone con disturbi mentali										
ZI120 Assistenza sociosanitaria residenziale - Assistenza alle persone con disabilita'										
ZI130 Assistenza sociosanitaria residenziale - Assistenza alle persone con dipendenze patologiche										
ZI140 Assistenza sociosanitaria residenziale - Assistenza alle persone non autosufficienti										
ZI150 Assistenza sociosanitaria residenziale - Assistenza alle persone nella fase terminale della vita										
ZI160 Assistenza sociosanitaria residenziale - Assistenza ai minori con disturbi in ambito neuropsichiatrico e del neurosviluppo										
ZK100 Assistenza termale										
ZL100 Assistenza presso strutture sanitarie interne alle carceri										
Z9999 TOTALE ASSISTENZA DISTRETTUALE	44.614.638	8.042.353				3.547.869				424.401
3A100 Attivita' di Pronto soccorso	9.964.376	49.746								
3A110 Attivita' diretta di Pronto soccorso e OBI	9.964.376	49.746								
3A111 Attivita' diretta di PS e OBI per accessi non seguiti da ricovero	8.669.009	49.746								
3A112 Attivita' diretta di PS e OBI per accessi seguiti da ricovero	1.295.367									
3A120 Accertamenti diagnostici strumentali e consulenze in Pronto Soccorso per accessi non seguiti da ricovero										
3B100 Assistenza ospedaliera per acuti	92.341.317	8.096.522								
3B110 Assistenza ospedaliera per acuti - In Day Hospital	2.627.418	1.283.034								
3B120 Assistenza ospedaliera per acuti - In Day Surgery	45.273.747	339.892								
3B130 Assistenza ospedaliera per acuti - In degenza ordinaria	44.440.152	6.473.596								
3B140 Assistenza ospedaliera per acuti - Farmaci ad alto costo rimborsati extra-tariffa										
3B150 Assistenza ospedaliera per acuti - Dispositivi ad alto costo rimborsati extra-tariffa										
3C100 Assistenza ospedaliera per lungodegenti										
3D100 Assistenza ospedaliera per riabilitazione										
3E100 Trasporto sanitario assistito	157.364									
3F100 Attivita' trasfusione	2.942.632									
3G100 Attivita' a supporto dei trapianti di cellule, organi e tessuti	939.784									
3H100 Attivita' a supporto della donazione di cellule riproduttive										
Z9999 TOTALE ASSISTENZA OSPEDALIERA	106.345.473	8.146.268							774.875	
48888 TOTALE COSTI PER ATTIVITA' DI RICERCA										
49999 TOTALE GENERALE	153.067.638	16.188.621				3.547.869			774.875	424.401

...delle Aziende U.S.L. e delle Aziende Ospedaliere

Struttura rilevata			
Regione	090	U.S.L./Az.Osp.	904
Oggetto della Rilevazione			
Anno 2020			
Consuntivo			

Voce	Beni sanitari	Beni non sanitari	prestazioni sanitarie	servizi sanitari per erogazione di prestazioni	servizi non sanitari	Ruolo sanitario	Ruolo professionale	Ruolo tecnico	Ruolo amministrativo	Ammortamenti	Sopravvenienze e Insussistenze	Altri costi	Oneri finanziari, svalutazioni, minusvalenze	Totale	Fatturazione diretta passiva infraregionale	Compensazioni passive infraregionali	Totale Mobilità	Poste consolidate passive infraregionali: Beni sanitari	Poste consolidate passive infraregionali: Beni non sanitari	Poste consolidate passive infraregionali: Servizi sanitari per erogazione di prestazioni	Poste consolidate passive infraregionali: Servizi non sanitari	Poste consolidate passive infraregionali: Sopravvenienze e Insussistenze	Poste consolidate passive infraregionali: Altri Costi
IA100 Sorveglianza, prevenzione e controllo delle malattie infettive e parassitarie, inclusi i programmi vaccinali																							
IA110 Vaccinazioni																							
IA120 Altri interventi per la sorveglianza, prevenzione e controllo delle malattie infettive e parassitarie																							
IB100 Tutela della salute e della sicurezza degli ambienti aperti e confinati																							
IC100 Sorveglianza, prevenzione e tutela della salute e sicurezza nei luoghi di lavoro																							
ID100 Salute animale e igiene urbana veterinaria																							
IE100 Sicurezza alimentare Tutela della salute dei consumatori																							
IF100 Sorveglianza e prevenzione delle malattie croniche, inclusi la promozione di stili di vita sani ed i programmi organizzati di screening; sorveglianza e prevenzione nutrizionale	641.915	2.392	10.351	421.626	171.491	477.843	393	45.537	83.449	85.665	15.034	108.961	3.352	2.068.009									
IF110 Screening oncologici	641.915	2.392	10.351	421.626	171.491	477.843	393	45.537	83.449	85.665	15.034	108.961	3.352	2.068.009									
IF111 Programmi organizzati svolti in apposita Unità operativa/Centro di costo																							
IF112 Programmi organizzati svolti in ambito consultoriale/ambulatoriale territoriale																							
IF113 Programmi organizzati svolti in ambito ospedaliero	641.915	2.392	10.351	421.626	171.491	477.843	393	45.537	83.449	85.665	15.034	108.961	3.352	2.068.009									
IF120 Altre attività di Sorveglianza e prevenzione delle malattie croniche, inclusi la promozione di stili di vita sani e prevenzione nutrizionale																							
IF121 Altre attività svolte in ambito extra-ospedaliero																							
IF122 Altre attività svolte in ambito ospedaliero																							
IG100 Attività medico legali per finalità pubbliche																							
IH100 Contributo Legge 210/92																							
I9999 TOTALE PREVENZIONE COLLETTIVA E SANITA' PUBBLICA	641.915	2.392	10.351	421.626	171.491	477.843	393	45.537	83.449	85.665	15.034	108.961	3.352	2.068.009									
2A100 Assistenza sanitaria di base																							
2A110 Medicina generale																							
2A111 Medicina generale - Attività in convenzione																							
2A112 Medicina generale - Prestazioni erogate nelle cure domiciliari																							
2A113 Medicina generale - Prestazioni erogate presso strutture residenziali e semiresidenziali																							
2A114 Medicina generale - Programmi vaccinali																							
2A115 Medicina generale - Attività presso UCCP																							
2A116 Medicina generale - Attività presso - Ospedali di Comunità																							
2A120 Pediatria di libera scelta																							
2A121 Pediatria di libera scelta - Attività in convenzione																							
2A122 Pediatria di libera scelta - Prestazioni erogate nelle cure domiciliari																							
2A123 Pediatria di libera scelta - Programmi vaccinali																							
2A124 Pediatria di libera scelta - Attività presso UCCP																							
2A125 Pediatria di libera scelta - Attività presso Ospedali di Comunità																							
2A130 Altra assistenza sanitaria di base																							
2A131 Altra assistenza sanitaria di base : Assistenza distrettuale e UCCP																							

Voce	Beni sanitari	Beni non sanitari	prestazioni sanitarie	servizi sanitari per erogazione di prestazioni	servizi non sanitari	Ruolo sanitario	Ruolo professionale	Ruolo tecnico	Ruolo amministrativo	Ammortamenti	Sopravvenienze e Insussistenze	Altri costi	Oneri finanziari, svalutazioni, minusvalenze	Totale	Fatturazione diretta passiva infraregionale	Compensazioni passive infraregionali	Totale Mobilità	Poste consolidate passive infraregionali: Beni sanitari	Poste consolidate passive infraregionali: Beni non sanitari	Poste consolidate passive infraregionali: Servizi sanitari per erogazione di prestazioni	Poste consolidate passive infraregionali: Servizi non sanitari	Poste consolidate passive infraregionali: Sopravvenienze e Insussistenze	Poste consolidate passive infraregionali: Altri Costi		
2A132 Altra assistenza sanitaria di base - Ospedali di Comunità																									
2B100 Continuità assistenziale																									
2C100 Assistenza ai turisti																									
2D100 Emergenza sanitaria territoriale																									
2E100 Assistenza farmaceutica	10.917.460	203.867	2.617	17.658	14.044	277.471	14	46.354	23.322	7.574	108	1.970	117	11.512.576											
2E110 Assistenza farmaceutica erogata in regime di convenzione																									
2E120 Assistenza farmaceutica - erogazione diretta a livello territoriale																									
2E121 Assistenza farmaceutica - erogazione diretta a livello territoriale - Distribuzione Diretta																									
2E122 Assistenza farmaceutica - erogazione diretta a livello territoriale - Distribuzione Per Conto																									
2E130 Assistenza farmaceutica - erogazione diretta a livello ospedaliero	10.917.460	203.867	2.617	17.658	14.044	277.471	14	46.354	23.322	7.574	108	1.970	117	11.512.576											
2F100 Assistenza integrativa e protesica																									
2F110 Assistenza integrativa-Totale																									
2F111 Assistenza integrativa - Presidi per persone affette da malattia diabetica o da malattie rare																									
2F112 Assistenza integrativa - Prodotti destinati a un'alimentazione particolare																									
2F113 Assistenza integrativa - Dispositivi monouso																									
2F120 Assistenza protesica																									
2G100 Assistenza specialistica ambulatoriale	6.530.225	50.119	680.154	2.870.987	3.315.779	12.383.048	9.100	783.604	919.429	1.416.543	86.279	377.032	77.599	29.499.898											
2G110 Assistenza specialistica ambulatoriale - Attività prodotta in ambito ospedaliero	6.530.225	50.119	680.154	2.870.987	3.315.779	12.383.048	9.100	783.604	919.429	1.416.543	86.279	377.032	77.599	29.499.898											
2G111 Assistenza specialistica ambulatoriale - Attività prodotta in ambito ospedaliero - Attività di laboratorio	5.894.855	8.158	387.039	1.238.199	898.422	3.777.189	2.698	219.420	196.259	533.159	36.147	122.666	23.004	13.337.215											
2G112 Assistenza specialistica ambulatoriale - Attività prodotta in ambito ospedaliero - Diagnostica strumentale	220.449	10.953	49.054	745.400	785.612	2.524.185	1.862	221.148	132.435	297.976	14.583	72.600	15.881	5.092.138											
2G113 Assistenza specialistica ambulatoriale - Attività prodotta in ambito ospedaliero - Attività clinica	414.921	31.008	244.061	887.388	1.631.745	6.081.674	4.540	343.036	590.735	585.408	35.549	181.766	38.714	11.070.545											
2G114 Assistenza specialistica ambulatoriale - Attività prodotta in ambito ospedaliero - Farmaci ad alto costo rimborsati extra tariffa																									
2G115 Assistenza specialistica ambulatoriale - Attività prodotta in ambito ospedaliero - Dispositivi ad alto costo rimborsati extra tariffa																									
2G120 Assistenza specialistica ambulatoriale - Attività prodotta in ambito distrettuale e da terzi																									
2G121 Assistenza specialistica ambulatoriale - Attività prodotta in ambito distrettuale e da terzi - Attività di laboratorio																									
2G122 Assistenza specialistica ambulatoriale - Attività prodotta in ambito distrettuale e da terzi - Diagnostica strumentale																									
2G123 Assistenza specialistica ambulatoriale - Attività prodotta in ambito distrettuale e da terzi - Attività clinica																									
2G124 Assistenza specialistica ambulatoriale - Attività prodotta in ambito distrettuale e da terzi - Farmaci ad alto costo rimborsati extra - tariffa																									
2G125 Assistenza specialistica ambulatoriale - Attività prodotta in ambito distrettuale e da terzi - Dispositivi ad alto costo rimborsati extra - tariffa																									
2G130 Assistenza specialistica ambulatoriale - Trasporto utenti																									
2H100 Assistenza socioassistenziale distrettuale, domiciliare e territoriale	637.468	41.813	14.864	711.527	134.349	817.849	565	19.558	34.341	41.768	4.418	22.121	4.811	2.485.452											
2H110 Assistenza socioassistenziale distrettuale, domiciliare e territoriale - Cure domiciliari	637.468	41.813	14.864	711.527	134.349	817.849	565	19.558	34.341	41.768	4.418	22.121	4.811	2.485.452											

Voce	Beni sanitari	Beni non sanitari	prestazioni sanitarie	servizi sanitari per erogazione di prestazioni	servizi non sanitari	Ruolo sanitario	Ruolo professionale	Ruolo tecnico	Ruolo amministrativo	Ammortamenti	Sopravvenienze e Insussistenze	Altri costi	Oneri finanziari, svalutazioni, minusvalenze	Totale	Fatturazione diretta passiva infraregionale	Compensazioni passive infraregionali	Totale Mobilità	Poste consolidate passive infraregionali: Beni sanitari	Poste consolidate passive infraregionali: Beni non sanitari	Poste consolidate passive infraregionali: Servizi sanitari per erogazione di prestazioni	Poste consolidate passive infraregionali: Servizi non sanitari	Poste consolidate passive infraregionali: Sopravvenienze e Insussistenze	Poste consolidate passive infraregionali: Altri Costi		
2H111 Cure domiciliari	634.972	39.910	6.445	663.103	57.714	354.794	245	8.534	14.914	17.210	1.915	9.596	2.085	1.811.437											
2H112 Cure palliative domiciliari	2.496	1.903	8.419	48.424	76.635	463.055	320	11.024	19.427	24.558	2.503	12.525	2.726	674.015											
2H120 Assistenza socio-sanitaria distrettuale, domiciliare e territoriale - Assistenza a minori, donne, coppie, famiglia (consultori)																									
2H130 Assistenza socio-sanitaria distrettuale, domiciliare e territoriale - Assistenza ai minori con disturbi in ambito neuropsichiatrico e del neurosviluppo																									
2H140 Assistenza socio-sanitaria distrettuale, domiciliare e territoriale - Assistenza alle persone con disturbi mentali																									
2H150 Assistenza socio-sanitaria distrettuale, domiciliare e territoriale - Assistenza alle persone con disabilità																									
2H160 Assistenza socio-sanitaria distrettuale, domiciliare e territoriale - Assistenza alle persone con dipendenze patologiche																									
2I100 Assistenza socio-sanitaria semi-residenziale																									
2I110 Assistenza socio-sanitaria semi-residenziale - Assistenza alle persone con disturbi mentali																									
2I120 Assistenza socio-sanitaria semi-residenziale - Assistenza alle persone con disabilità																									
2I130 Assistenza socio-sanitaria semi-residenziale - Assistenza alle persone con dipendenze patologiche																									
2I140 Assistenza socio-sanitaria semi-residenziale - Assistenza alle persone non autosufficienti																									
2I150 Assistenza socio-sanitaria semi-residenziale - Assistenza ai minori con disturbi in ambito neuropsichiatrico e del neurosviluppo																									
2I200 Assistenza socio-sanitaria residenziale																									
2I210 Assistenza socio-sanitaria residenziale - Assistenza alle persone con disturbi mentali																									
2I220 Assistenza socio-sanitaria residenziale - Assistenza alle persone con disabilità																									
2I230 Assistenza socio-sanitaria residenziale - Assistenza alle persone con dipendenze patologiche																									
2I240 Assistenza socio-sanitaria residenziale - Assistenza alle persone non autosufficienti																									
2I250 Assistenza socio-sanitaria residenziale - Assistenza alle persone nella fase terminale della vita																									
2I260 Assistenza socio-sanitaria residenziale - Assistenza ai minori con disturbi in ambito neuropsichiatrico e del neurosviluppo																									
2K100 Assistenza termale																									
2L100 Assistenza presso strutture sanitarie interne alle carceri																									
Z9999 TOTALE ASSISTENZA DISTRETTUALE	18.085.153	295.799	697.635	3.600.172	3.464.172	13.478.368	9.679	849.516	977.092	1.465.885	90.805	401.123	82.527	43.497.926											
3A100 Attività di Pronto soccorso	561.971	333.979	97.054	583.731	1.752.859	4.654.596	3.436	442.908	208.879	291.023	26.900	134.173	29.295	9.120.804											
3A110 Attività diretta di Pronto soccorso e OBI	561.971	333.979	97.054	583.731	1.752.859	4.654.596	3.436	442.908	208.879	291.023	26.900	134.173	29.295	9.120.804											
3A111 Attività diretta di PS e OBI per accessi non seguiti da ricovero	516.405	306.900	89.185	536.401	1.610.735	4.277.195	3.157	406.996	191.943	267.426	24.719	123.294	26.920	8.381.276											
3A112 Attività diretta di PS e OBI per accessi seguiti da ricovero	45.566	27.079	7.869	47.330	142.124	377.401	279	35.912	16.936	23.597	2.181	10.879	2.375	739.528											
3A120 Accertamenti diagnostici strumentali e consulenze in Pronto Soccorso per accessi non seguiti da ricovero																									
3B100 Assistenza ospedaliera per acuti	7.749.376	165.378	2.002.306	7.229.945	10.930.843	45.539.496	31.291	4.810.202	1.964.407	3.350.608	10.293.650	1.289.227	270.588	95.627.317	1.215.488	11.788	1.227.276	637.151		2.103.313	282.796	4.072			
3B110 Assistenza ospedaliera per acuti - In Day Hospital	478.804	3.024	41.883	196.372	530.374	1.368.182	997	116.466	62.085	97.896	7.863	39.206	8.503	2.951.655											
3B120 Assistenza ospedaliera per acuti - In Day Surgery	2.634.675	76.559	1.217.069	3.041.368	4.131.169	20.612.391	14.957	1.534.110	946.871	1.564.003	122.855	607.540	127.539	36.631.106	715.000		715.000								
3B130 Assistenza ospedaliera per acuti - In degenza ordinaria	4.635.897	85.795	743.354	3.992.205	6.269.300	23.558.923	15.337	3.159.626	955.451	1.688.709	10.162.932	642.481	134.546	56.044.556	500.488	11.788	512.276	637.151		2.103.313	282.796	4.072			

Voce	Beni sanitari	Beni non sanitari	prestazioni sanitarie	servizi sanitari per erogazione di prestazioni	servizi non sanitari	Ruolo sanitario	Ruolo professionale	Ruolo tecnico	Ruolo amministrativo	Ammortamenti	Sopravvenienze e Insussistenze	Altri costi	Oneri finanziari, svalutazioni, minusvalenze	Totale	Fatturazione diretta passiva infraregionale	Compensazioni passive infraregionali	Totale Mobilita	Poste consolidate passive infraregionali: Beni sanitari	Poste consolidate passive infraregionali: Beni non sanitari	Poste consolidate passive infraregionali: Servizi sanitari per erogazione di prestazioni	Poste consolidate passive infraregionali: Servizi non sanitari	Poste consolidate passive infraregionali: Sopravvenienze e Insussistenze	Poste consolidate passive infraregionali: Altri Costi		
3B140 Assistenza ospedaliera per acuti - Farmaci ad alto costo rimborsati extra-tariffa																									
3B150 Assistenza ospedaliera per acuti - Dispositivi ad alto costo rimborsati extra-tariffa																									
3C100 Assistenza ospedaliera per lungodegenti																									
3D100 Assistenza ospedaliera per riabilitazione																									
3E100 Trasporto sanitario assistito	6.716	16	109.404	22.325	30.760	43		14	1	485				169.764											
3F100 Attivita' trasfusionale	639.025	18.935	48.864	344.145	352.578	1.145.550	894	183.299	54.439	116.354	12.282	34.675	7.625	2.958.665											
3G100 Attivita' a supporto dei trapianti di cellule, organi e tessuti	510.972	10.166	6.739	44.448	95.021	324.176	253	61.937	16.126	25.731	1.982	9.701	2.158	1.109.410											
3H100 Attivita' a supporto della donazione di cellule riproduttive																									
9999 TOTALE ASSISTENZA OSPEDALIERA	9.468.060	528.474	2.264.367	8.224.594	13.162.061	51.663.861	35.874	5.498.360	2.243.852	3.784.201	10.334.814	1.467.776	309.666	108.985.960	1.215.488	11.788	1.227.276	637.151		2.103.313	282.796		4.072		
4888 TOTALE COSTI PER ATTIVITA' DI RICERCA																									
49999 TOTALE GENERALE	28.195.128	826.665	2.972.353	12.246.392	16.797.724	65.620.072	45.946	6.393.413	3.304.393	5.335.751	10.440.653	1.977.860	395.545	154.551.895	1.215.488	11.788	1.227.276	637.151		2.103.313	282.796		4.072		

...delle Aziende U.S.L. e delle Aziende Ospedaliere

Struttura rilevata			
Regione	090	U.S.L./Az.Osp.	904

Oggetto della Rilevazione
Anno 2020
<input checked="" type="radio"/> Consuntivo

Voce	totale costi modello LA	Mobilita' attiva extra-regionale	Mobilita' passiva extra-regionale	Mobilita' attiva internazionale AA0600	Mobilita' passiva internazionale BA1540	ricavi per prestazioni sanitarie erogate in regime di intramoenia AA0670	Costi per prestazioni extra Lea	Assistenza stranieri irregolari	Ricavi per attivita' di ricerca AA0190+AA0200+AA0210+AA220+AA300	ricavi per prestazioni sanitarie erogate in regime di intramoenia verso altre aziende AA0720+AA0740
1A100 Sorveglianza, prevenzione e controllo delle malattie infettive e parassitarie, inclusi i programmi vaccinali										
1A110 Vaccinazioni										
1A120 Altri interventi per la sorveglianza, prevenzione e controllo delle malattie infettive e parassitarie										
1B100 Tutela della salute e della sicurezza degli ambienti aperti e confinati										
1C100 Sorveglianza, prevenzione e tutela della salute e sicurezza nei luoghi di lavoro										
1D100 Salute animale e igiene urbana veterinaria										
1E100 Sicurezza alimentare - Tutela della salute dei consumatori										
1F100 Sorveglianza e prevenzione delle malattie croniche, inclusi la promozione di stili di vita sani ed i programmi organizzati di screening; sorveglianza e prevenzione nutrizionale	2.068.009									
1F110 Screening oncologici	2.068.009									
1F111 Programmi organizzati svolti in apposita Unita' operativa/Centro di costo										
1F112 Programmi organizzati svolti in ambito consultoriale/ambulatoriale territoriale										

Voce	totale costi modello LA	Mobilita' attiva extra-regionale	Mobilita' passiva extra-regionale	Mobilita' attiva internazionale AA0600	Mobilita' passiva internazionale BA1540	ricavi per prestazioni sanitarie erogate in regime di intramoenia AA0670	Costi per prestazioni extra Lea	Assistenza stranieri irregolari	Ricavi per attivita' di ricerca AA0190+AA0200+AA0210+AA220+AA300	ricavi per prestazioni sanitarie erogate in regime di intramoenia verso altre aziende AA0720+AA0740
1F113 Programmi organizzati svolti in ambito ospedaliero	2.068.009									
1F120 Altre attivita' di Sorveglianza e prevenzione delle malattie croniche, inclusi la promozione di stili di vita sani e prevenzione nutrizionale										
1F121 Altre attivita' svolte in ambito extra-ospedaliero										
1F122 Altre attivita' svolte in ambito ospedaliero										
1G100 Attivita' medico legali per finalita' pubbliche										
1H100 Contributo Legge 210/92										
19999 TOTALE PREVENZIONE COLLETTIVA E SANITA' PUBBLICA	2.068.009									
2A100 Assistenza sanitaria di base										
2A110 Medicina generale										
2A111 Medicina generale - Attivita' in convenzione										
2A112 Medicina generale - Prestazioni erogate nelle cure domiciliari										
2A113 Medicina generale - Prestazioni erogate presso strutture residenziali e semiresidenziali										
2A114 Medicina generale - Programmi vaccinali										
2A115 Medicina generale - Attivita' presso UCCP										
2A116 Medicina generale - Attivita' presso - Ospedali di Comunita'										
2A120 Pediatria di libera scelta										
2A121 Pediatria di libera scelta - Attivita' in convenzione										
2A122 Pediatria di libera scelta - Prestazioni erogate nelle cure domiciliari										

Voce	totale costi modello LA	Mobilita' attiva extra-regionale	Mobilita' passiva extra-regionale	Mobilita' attiva internazionale AA0600	Mobilita' passiva internazionale BA1540	ricavi per prestazioni sanitarie erogate in regime di intramoenia AA0670	Costi per prestazioni extra Lea	Assistenza stranieri irregolari	Ricavi per attivita' di ricerca AA0190+AA0200+AA0210+AA220+AA300	ricavi per prestazioni sanitarie erogate in regime di intramoenia verso altre aziende AA0720+AA0740
2A123 Pediatria di libera scelta - Programmi vaccinali										
2A124 Pediatria di libera scelta - Attivita' presso UCCP										
2A125 Pediatria di libera scelta - Attivita' presso Ospedali di Comunita'										
2A130 Altra assistenza sanitaria di base										
2A131 Altra assistenza sanitaria di base : Assistenza distrettuale e UCCP										
2A132 Altra assistenza sanitaria di base - Ospedali di Comunita'										
2B100 Continuita' assistenziale										
2C100 Assistenza ai turisti										
2D100 Emergenza sanitaria territoriale										
2E100 Assistenza farmaceutica	11.512.576	940.390								
2E110 Assistenza farmaceutica erogata in regime di convenzione										
2E120 Assistenza farmaceutica - erogazione diretta a livello territoriale										
2E121 Assistenza farmaceutica - erogazione diretta a livello territoriale - Distribuzione Diretta										
2E122 Assistenza farmaceutica - erogazione diretta a livello territoriale - Distribuzione Per Conto										
2E130 Assistenza farmaceutica - erogazione diretta a livello ospedaliero	11.512.576	940.390								
2F100 Assistenza integrativa e protesica										
2F110 Assistenza integrativa-Totale										
2F111 Assistenza integrativa - Presidi per persone affette da malattia diabetica o da malattie rare										
2F112 Assistenza integrativa - Prodotti										

Voce	totale costi modello LA	Mobilita' attiva extra-regionale	Mobilita' passiva extra-regionale	Mobilita' attiva internazionale AA0600	Mobilita' passiva internazionale BA1540	ricavi per prestazioni sanitarie erogate in regime di intramoenia AA0670	Costi per prestazioni extra Lea	Assistenza stranieri irregolari	Ricavi per attivita' di ricerca AA0190+AA0200+AA0210+AA220+AA300	ricavi per prestazioni sanitarie erogate in regime di intramoenia verso altre aziende AA0720+AA0740
destinati a un'alimentazione particolare										
2F113 Assistenza integrativa - Dispositivi monouso										
2F120 Assistenza protesica										
2G100 Assistenza specialistica ambulatoriale	29.499.898	6.825.699				2.915.649				700.492
2G110 Assistenza specialistica ambulatoriale - Attivita' prodotta in ambito ospedaliero	29.499.898	6.825.699				2.915.649				700.492
2G111 Assistenza specialistica ambulatoriale - Attivita' prodotta in ambito ospedaliero - Attivita' di laboratorio	13.337.215	6.315.591								
2G112 Assistenza specialistica ambulatoriale - Attivita' prodotta in ambito ospedaliero - Diagnostica strumentale	5.092.138	293.496								
2G113 Assistenza specialistica ambulatoriale - Attivita' prodotta in ambito ospedaliero - Attivita' clinica	11.070.545	216.612				2.915.649				700.492
2G114 Assistenza specialistica ambulatoriale - Attivita' prodotta in ambito ospedaliero - Farmaci ad alto costo rimborsati extra tariffa										
2G115 Assistenza specialistica ambulatoriale - Attivita' prodotta in ambito ospedaliero - Dispositivi ad alto costo rimborsati extra tariffa										
2G120 Assistenza specialistica ambulatoriale - Attivita' prodotta in ambito distrettuale e da terzi										
2G121 Assistenza specialistica ambulatoriale - Attivita' prodotta in ambito distrettuale e da terzi - Attivita' di laboratorio										
2G122 Assistenza specialistica ambulatoriale Attivita' prodotta in ambito distrettuale e da terzi - Diagnostica strumentale										
2G123 Assistenza specialistica ambulatoriale - Attivita' prodotta in ambito distrettuale e da terzi -										

Voce	totale costi modello LA	Mobilita' attiva extra-regionale	Mobilita' passiva extra-regionale	Mobilita' attiva internazionale AA0600	Mobilita' passiva internazionale BA1540	ricavi per prestazioni sanitarie erogate in regime di intramoenia AA0670	Costi per prestazioni extra Lea	Assistenza stranieri irregolari	Ricavi per attivita' di ricerca AA0190+AA0200+AA0210+AA220+AA300	ricavi per prestazioni sanitarie erogate in regime di intramoenia verso altre aziende AA0720+AA0740
Attivita' clinica										
2G124 Assistenza specialistica ambulatoriale - Attivita' prodotta in ambito distrettuale e da terzi - Farmaci ad alto costo rimborsati extra tariffa										
2G125 Assistenza specialistica ambulatoriale - Attivita' prodotta in ambito distrettuale e da terzi - Dispositivi ad alto costo rimborsati extra tariffa										
2G130 Assistenza specialistica ambulatoriale - Trasporto utenti										
2H100 Assistenza sociosanitaria distrettuale, domiciliare e territoriale	2.485.452									
2H110 Assistenza sociosanitaria distrettuale, domiciliare e territoriale - Cure domiciliari	2.485.452									
2H111 Cure domiciliari	1.811.437									
2H112 Cure palliative domiciliari	674.015									
2H120 Assistenza sociosanitaria distrettuale, domiciliare e territoriale - Assistenza a minori, donne, coppie, famiglia (consultori)										
2H130 Assistenza sociosanitaria distrettuale, domiciliare e territoriale - Assistenza ai minori con disturbi in ambito neuropsichiatrico e del neurosviluppo										
2H140 Assistenza sociosanitaria distrettuale, domiciliare e territoriale - Assistenza alle persone con disturbi mentali										
2H150 Assistenza sociosanitaria distrettuale, domiciliare e territoriale - Assistenza alle persone con disabilita'										
2H160 Assistenza sociosanitaria distrettuale, domiciliare e territoriale - Assistenza alle persone con dipendenze patologiche										

Voce	totale costi modello LA	Mobilita' attiva extra-regionale	Mobilita' passiva extra-regionale	Mobilita' attiva internazionale AA0600	Mobilita' passiva internazionale BA1540	ricavi per prestazioni sanitarie erogate in regime di intramoenia AA0670	Costi per prestazioni extra Lea	Assistenza stranieri irregolari	Ricavi per attivita' di ricerca AA0190+AA0200+AA0210+AA220+AA300	ricavi per prestazioni sanitarie erogate in regime di intramoenia verso altre aziende AA0720+AA0740
2I100 Assistenza sociosanitaria semi-residenziale										
2I110 Assistenza sociosanitaria semi-residenziale - Assistenza alle persone con disturbi mentali										
2I120 Assistenza sociosanitaria semi-residenziale - Assistenza alle persone con disabilita'										
2I130 Assistenza sociosanitaria semi-residenziale - Assistenza alle persone con dipendenze patologiche										
2I140 Assistenza sociosanitaria semi-residenziale - Assistenza alle persone non autosufficienti										
2I150 Assistenza sociosanitaria semi-residenziale - assistenza ai minori con disturbi in ambito neuropsichiatrico e del neurosviluppo										
2J100 Assistenza sociosanitaria residenziale										
2J110 Assistenza sociosanitaria residenziale - Assistenza alle persone con disturbi mentali										
2J120 Assistenza sociosanitaria residenziale - Assistenza alle persone con disabilita'										
2J130 Assistenza sociosanitaria residenziale - Assistenza alle persone con dipendenze patologiche										
2J140 Assistenza sociosanitaria residenziale - Assistenza alle persone non autosufficienti										
2J150 Assistenza sociosanitaria residenziale - Assistenza alle persone nella fase terminale della vita										
2J160 Assistenza sociosanitaria residenziale - Assistenza ai minori con disturbi in ambito neuropsichiatrico e del neurosviluppo										
2K100 Assistenza termale										

Voce	totale costi modello LA	Mobilita' attiva extra-regionale	Mobilita' passiva extra-regionale	Mobilita' attiva internazionale AA0600	Mobilita' passiva internazionale BA1540	ricavi per prestazioni sanitarie erogate in regime di intramoenia AA0670	Costi per prestazioni extra Lea	Assistenza stranieri irregolari	Ricavi per attivita' di ricerca AA0190+AA0200+AA0210+AA220+AA300	ricavi per prestazioni sanitarie erogate in regime di intramoenia verso altre aziende AA0720+AA0740
2L100 Assistenza presso strutture sanitarie interne alle carceri										
29999 TOTALE ASSISTENZA DISTRETTUALE	43.497.926	7.766.089				2.915.649				700.492
3A100 Attivita' di Pronto soccorso	9.120.804	32.411								
3A110 Attivita' diretta di Pronto soccorso e OBI	9.120.804	32.411								
3A111 Attivita' diretta di PS e OBI per accessi non seguiti da ricovero	8.381.276	32.411								
3A112 Attivita' diretta di PS e OBI per accessi seguiti da ricovero	739.528									
3A120 Accertamenti diagnostici strumentali e consulenze in Pronto Soccorso per accessi non seguiti da ricovero										
3B100 Assistenza ospedaliera per acuti	95.604.177	16.685.029								
3B110 Assistenza ospedaliera per acuti - In Day Hospital	2.951.655	2.195.095								
3B120 Assistenza ospedaliera per acuti - In Day Surgery	36.631.106	443.350								
3B130 Assistenza ospedaliera per acuti - In degenza ordinaria	56.021.416	14.046.584								
3B140 Assistenza ospedaliera per acuti - Farmaci ad alto costo rimborsati extra-tariffa										
3B150 Assistenza ospedaliera per acuti - Dispositivi ad alto costo rimborsati extra-tariffa										
3C100 Assistenza ospedaliera per lungodegenti										
3D100 Assistenza ospedaliera per riabilitazione										
3E100 Trasporto sanitario assistito	169.764									
3F100 Attivita' trasfusionale	2.958.665									
3G100 Attivita' a supporto dei trapianti di cellule, organi e tessuti	1.109.410									
3H100 Attivita' a supporto della donazione di										

Voce	totale costi modello LA	Mobilita' attiva extra-regionale	Mobilita' passiva extra-regionale	Mobilita' attiva internazionale AA0600	Mobilita' passiva internazionale BA1540	ricavi per prestazioni sanitarie erogate in regime di intramoenia AA0670	Costi per prestazioni extra Lea	Assistenza stranieri irregolari	Ricavi per attivita' di ricerca AA0190+AA0200+AA0210+AA220+AA300	ricavi per prestazioni sanitarie erogate in regime di intramoenia verso altre aziende AA0720+AA0740
cellule riproduttive										
39999 TOTALE ASSISTENZA OSPEDALIERA	108.962.820	16.717.440								
48888 TOTALE COSTI PER ATTIVITA' DI RICERCA									429.834	
49999 TOTALE GENERALE	154.528.755	24.483.529				2.915.649			429.834	700.492